

# **Einwohnergemeinde Zurzach**

## **Jahresrechnung 2023**

Inhaltsverzeichnis	Seite
--------------------	-------

Inhaltsverzeichnis	1
Vollständigkeitserklärung, Bestätigungsbericht Fiko	2 - 3
Erläuterungen	4 - 23
Antrag	23
Erfolgs- und Finanzierungsausweise	24 - 28
Kennzahlen	29
Zusammenzug Erfolgsrechnung	30
Erfolgsrechnung	31 - 88
Zusammenzug Artengliederung Erfolgsrechnung	89
Artengliederung Erfolgsrechnung	90 - 98
Zusammenzug Investitionsrechnung	99
Investitionsrechnung	100 - 107
Zusammenzug Artengliederung Investitionsrechnung	108
Artengliederung Investitionsrechnung	109 - 110
Zusammenzug Bilanz	111
Bilanz	112 - 123
Geldflussrechnung	124
Eigenkapitalnachweis	125
Rückstellungsspiegel	126
Beteiligungs- und Gewährleistungsspiegel	127 - 130
Kreditkontrolle	131 - 138
Anlagespiegel	139 - 163
Zusätzliche Angaben	164 - 166

## **Vollständigkeitserklärung der Einwohnergemeinde Zurzach gemäß § 94 a Absatz 3 des Gemeindegesetzes**

Der Gemeinderat und der Leiter Finanzen bestätigen gemeinsam mit dem Abschluss der Jahresrechnung 2023 gegenüber der Finanzkommission Zurzach, dass

- a) alle buchungspflichtigen Geschäftsfälle in der vorliegenden Jahresrechnung 2023 erfasst sind,
- b) sämtliche Vermögenswerte, Verpflichtungen, Guthaben und Schulden in der Bilanz berücksichtigt sind,
- c) alle Eventualverpflichtungen, Bürgschaften und Beteiligungsverhältnisse im Anhang zur Jahresrechnung aufgeführt sind,
- d) alle zum Verständnis des Jahresergebnisses nötigen Informationen in den Erläuterungen zur Rechnung enthalten sind.

Bemerkungen:

Keine.

Rekingen, 28. März 2024

Leiter Finanzen  
Martin Süss

Bad Zurzach, 11. April 2024

GEMEINDERAT ZURZACH  
Der Gemeindeammann  
Andreas Meier

Der Gemeindeschreiber  
Daniel Baumgartner

## **Bestätigungsbericht Finanzkommission Zurzach**

Einwohnergemeinde Zurzach

Wir haben im Rahmen der gesetzlichen Bestimmungen die Buchführung und die Jahresrechnung für das Rechnungsjahr 2023 geprüft. Für den Inhalt und das Ergebnis der Jahresrechnung ist der Gemeinderat verantwortlich. Die Aufgabe der Finanzkommission besteht darin, die Jahresrechnung zu prüfen und zu beurteilen. Wir haben die Detailkonti und Zusammenzüge sowie die übrigen Angaben der Jahresrechnung auf der Basis von Stichproben geprüft. Ferner beurteilten wir die Anwendung der massgebenden Haushaltgrundsätze, die wesentlichen Bewertungsrichtlinien sowie die Darstellung der Jahresrechnung als Ganzes. Das Prüfungsurteil berücksichtigt zudem die Ergebnisse der externen Bilanzrevision (gemäss § 16 FiV), welche durch die BDO AG durchgeführt wurde.

### **Aufgrund unserer Prüfung bestätigen wir, dass**

1. die Buchhaltung sauber und übersichtlich geführt ist;
2. die Bilanz und die Erfolgsrechnung mit der Buchhaltung übereinstimmen;
3. die Buchführung, die Darstellung der Vermögenslage und die Jahresrechnung 2023 den gesetzlichen Vorschriften entsprechen.

### **Antrag:**

Wir empfehlen der Einwohnergemeindeversammlung Zurzach die Genehmigung der Jahresrechnung 2023.

Rekingen, 2. Mai 2024

FINANZKOMMISSION ZURZACH

José Coelho do Carmo

Karin Omran

Elisabeth Weirich

Adrian Jetzer

# Erläuterungen zur Jahresrechnung 2023 – Einwohnergemeinde Zurzach

## Allgemeines

Die Jahresrechnung 2023 der Einwohnergemeinde Zurzach schliesst mit einem Umsatz von CHF 46'872'309.21 (Erfolgsrechnung) und einem Aufwandüberschuss von CHF 1'288'276.75 ab. Das Ergebnis fällt somit um CHF 357'026.75 schlechter aus als mit dem Budget 2023 geplant war. Grössere negative Abweichungen sind in den Abteilungen Allgemeine Verwaltung, Gesundheit und Soziale Sicherheit zu finden.

Bei der Allgemeinen Verwaltung ist der Nettoaufwand um CHF 282'572.83 höher als erwartet. Dies begründet sich wie folgt:

Höhere Lohnkosten bei der Abteilung Steuern und Honoraraufwendungen für die Überbrückung der personellen Vakanzen und für die Reduktion der Pendenzen (Mehraufwand CHF 52'955.60). Es wurde kein Aufwand 2023 für den laufenden Verpflichtungskredit betreffend Erschliessung Gemeindecache budgetiert, da bei der Budgeterstellung mit dem Abschluss der Arbeiten bis Ende 2022 gerechnet wurde (Aufwand CHF 118'154.45). Der laufende Verpflichtungskredit wurde jedoch eingehalten. Der Nettohonoraraufwand bei der Abteilung Bau, Planung und Umwelt übertrifft die Budgetposition um CHF 146'818.70 (steigende Kosten für Rechtsberatung, Abbau der pendenten Baukontrollarbeiten aus alten Fällen, Budgetkredit zu tief geplant).

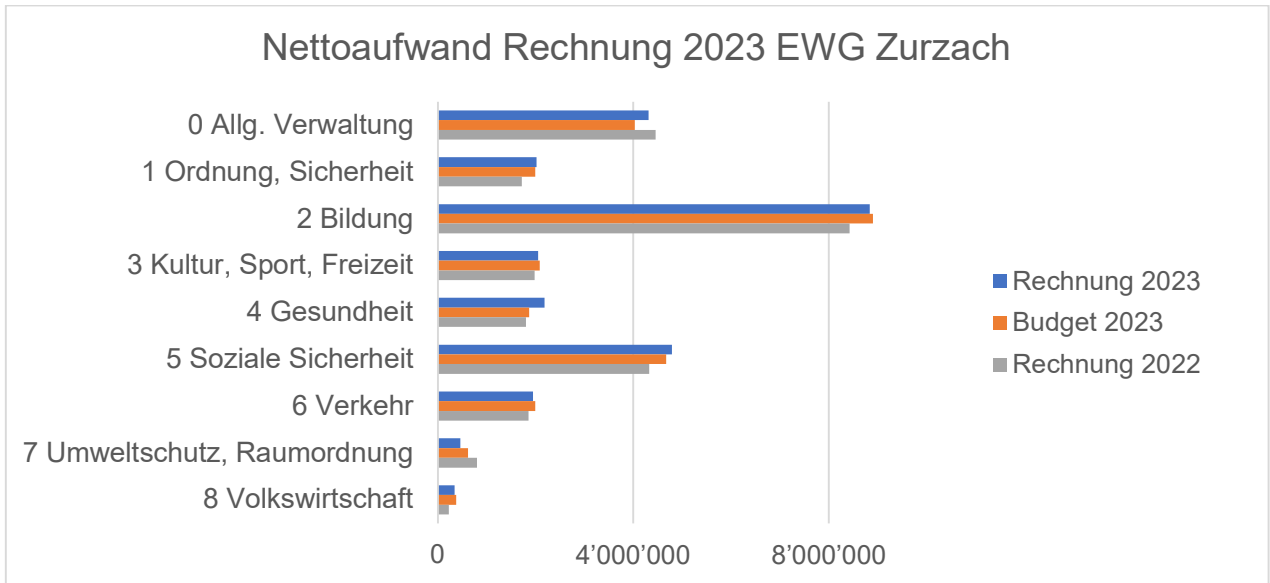
Bei der Abteilung Gesundheit ist der höhere Nettoaufwand (CHF 311'356.38) auf die Beiträge an die stationäre und ambulante Pflegefinanzierung zurückzuführen. Bei der Festlegung der Budgetkredite wurden die bekannten Erfahrungswerte und die aktuellen Zahlen des laufenden Jahres berücksichtigt. Die Mehrkosten gegenüber dem Budget betragen bei der stationären Pflegefinanzierung CHF 151'299.80 und bei der ambulanten Pflegefinanzierung (private Spitex, privat Gesundheitsunternehmungen, etc.) CHF 180'134.25. Dazu beigetragen haben die höheren Anzahl Pflagetage und die Anpassung der Ansätze.

Bei der Abteilung Soziale Sicherheit ist der Nettoaufwand um CHF 115'701.07 höher als budgetiert. Zu diesem negativen Teilergebnis haben einerseits die höheren und schwierig budgetierbaren Kosten der Alimentenbevorschussung (Mehraufwand CHF 60'619.25) beigetragen. Andererseits wird die familienergänzende Kinderbetreuung stets mehr in Anspruch genommen (Mehraufwand CHF 74'670.15).

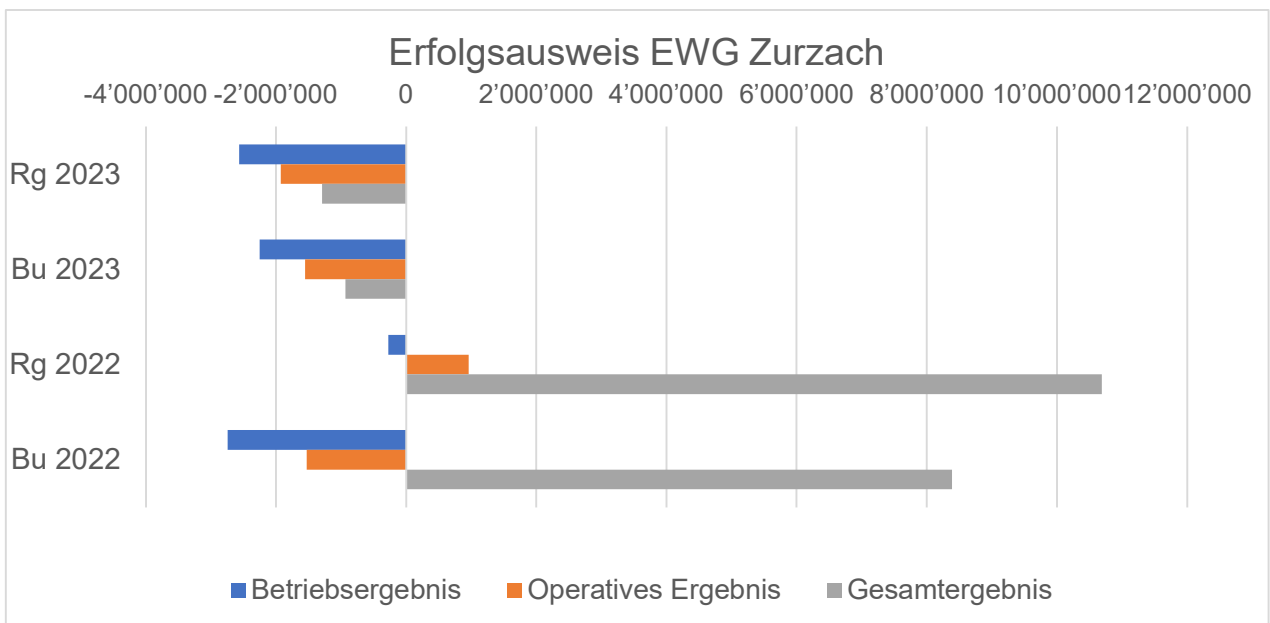
Im Jahre 2023 wurden die Liegenschaften und Grundstücke des Finanzvermögens neu bewertet. Eine Neubewertung hat jeweils mit Beginn einer Amtsperiode zu erfolgen. Aufgrund des Gemeinde-Zusammenschlusses erfolgte die Neubewertung mit Zustimmung der Gemeindeabteilung im Jahre 2023. Die Anpassung der Werte führte zu einem Nettoertrag von CHF 73'940.70.

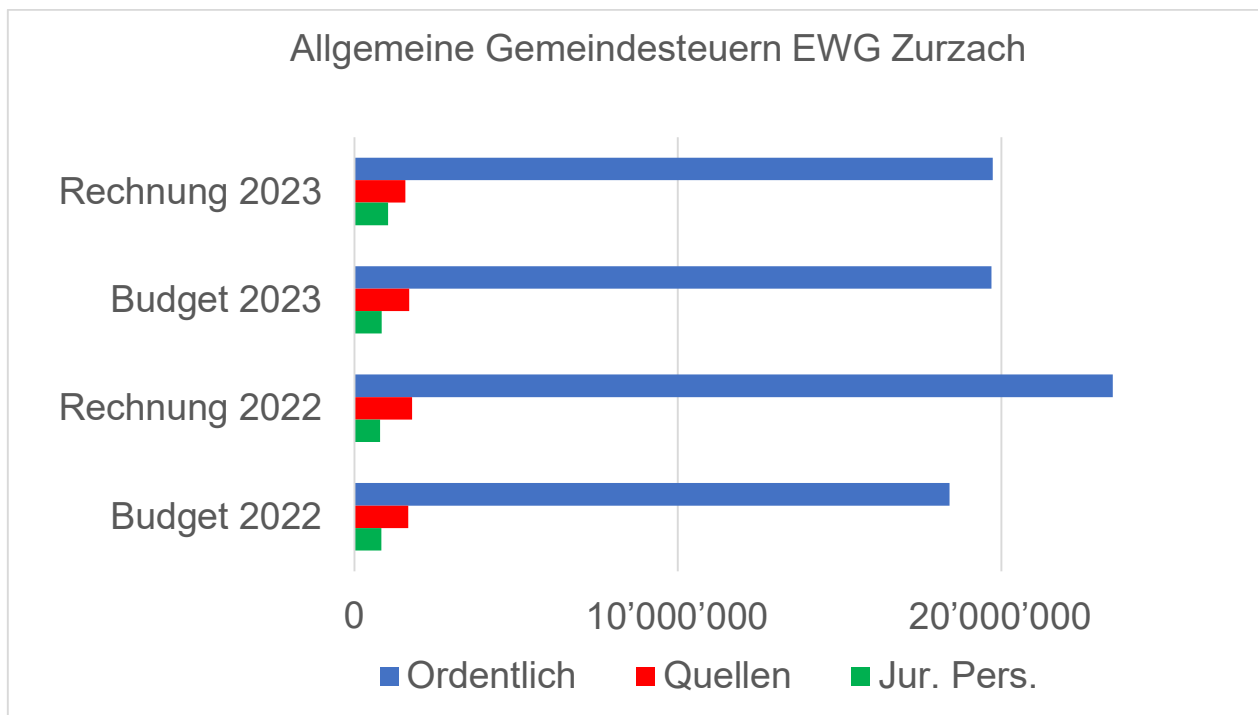
Die Selbstfinanzierung beträgt im zweiten Rechnungsjahr CHF 870'906.69 (Budget CHF 1'303'500.00). Unter Berücksichtigung der Nettoinvestitionen von CHF 2'593'083.65 ergibt sich ein Finanzierungsfehlbetrag von CHF 1'722'176.96. Dadurch erhöht sich die Nettoschuld der Einwohnergemeinde Zurzach ohne Spezialfinanzierungen und beträgt Ende 2023 CHF 12'335'246.35. Somit beträgt die Nettoschuld je Einwohner CHF 1'493.55.

Der Nettoaufwand in den Abteilungen 0 bis 8 beträgt zwischen CHF 344'714.36 und CHF 8'839'817.74 (siehe nachfolgende graphische Darstellung).



Nachfolgende graphische Auswertungen betreffend Erfolgsausweis und Gemeindesteuerertrag zeigen den Vergleich mit dem Budget und dem Vorjahr.





Der Betrieb Wasserwerk schliesst mit einem Ertragsüberschuss von CHF 383'785.89 (Budget = CHF 514'300.00) ab. Das schlechtere Ergebnis ist vorwiegend auf den höheren Sach- und Betriebsaufwand (Belastung Nitratprojekt Baldingen) und den niedrigeren Gebührenertrag zurückzuführen. Bei einer Selbstfinanzierung von CHF 547'184.89 und Investitionen von netto CHF 686'259.20 resultiert ein Finanzierungsfehlbetrag von CHF 139'074.31. Die Nettoschuld wächst somit auf neu CHF 491'520.86.

Beim Betrieb Abwasserbeseitigung resultiert ein Ertragsüberschuss von CHF 1'296'689.70 (Budget CHF 594'450.00). Bei Minus-Investitionen von CHF 352'039.69 und einer Selbstfinanzierung von CHF 1'427'589.70 ergibt sich ein Finanzierungsüberschuss von CHF 1'779'629.39. Dadurch ergibt sich zum Jahresende ein Nettovermögen von CHF 2'313'619.47. Das deutlich bessere Ergebnis begründet sich durch den tieferen Beitrag an die ARA Zurzach und die tieferen Abschreibungen (Abschreibungen Erweiterung ARA Zurzach verschieben sich) und durch den höheren Ertrag bei den Verbrauchsgebühren.

Der Betrieb Abfallwirtschaft schliesst mit einem Aufwandüberschuss von CHF 17'891.38 ab (Budget = Ertragsüberschuss von CHF 57'450.00). Die Selbstfinanzierung beträgt minus CHF 15'125.38. Der Finanzierungsfehlbetrag beträgt bei Investitionen von null Franken CHF 15'125.38. Das vorhandene Eigenkapital von CHF 800'772.00 reduziert sich um diesen Betrag auf neu CHF 785'646.62. Das schlechtere Ergebnis begründet sich durch den höheren Anteil der Dienstleistungen, welche durch den Werkbetrieb geleistet und intern verrechnet wurden. Der Betrag wurde zu tief budgetiert.

## Erfolgsrechnung

### 0 Allgemeine Verwaltung

0110.3102.00	Höhere Kosten von rund CHF 7'000.00 für Geschäftsbericht und Gemeindeversammlungseinladungen, begründet durch umfangreichere Unterlagen und durch zu tiefe Festlegung des Budgetkredites.
--------------	---

0110.3170.00	Aufwand Bustransport zu den Gemeindeversammlungen (CHF 2'160.00) und für Apéro an den Gemeindeversammlungen (CHF 5'393.70).
0110.4632.00	Überschuss von CHF 59'897.51 aus der Zusammenschlusspauschale von gesamthaft CHF 3.2 Mio.
0116	Aufwand im Rahmen des Zusammenschlusses zur Gemeinde Zurzach.
0120.3000.00	Keine Auszahlung von Ressortzuschlägen (Budget CHF 30'000.00) an die Gemeinderatsmitglieder.
0120.3132.00	Entschädigung für einen personalrechtlichen Vergleich.
0120.3910.07	Keine Beanspruchung von Fachanwendungen der EDV durch den Gemeinderat.
0211.3010.00 0211.3052.00	Tiefere Lohnkosten durch Mitarbeiterausfall.
0211.3010.09	Auszahlung einer Mutterschaftsentschädigung durch die SVA Aargau.
0211.3130.00	Höhere Auslagen für Porti als geplant (Budgetkredit zu tief festgelegt).
0211.3132.00	Beizug einer Fachkraft für das erste Halbjahr 2023 infolge Ausfalls von eigenem Personal.
0211.3611.00	Neue Belastung von Kosten für Porto- und Zahlungsverkehrskosten im Steuerbezug (CHF 13'369.00).
0211.3910.06 0211.3910.07	Änderung bei der internen Aufteilung der EDV-Kosten (Basis-Dienstleistungen und Fachanwendungen).
0211.4210.00	Mehrertrag betreffend Gebühren im Bereich Steuerbezug.
0211.4612.03	Einheitlicher Ansatz von 3% Bezugsentschädigung des Kirchensteuerertrages. Rückgang der Anzahl Steuerpflichtiger bei den Kirchgemeinden.
0212.3010.00	Höhere Lohnkosten durch Anstellung von Aushilfskräften für die Reduktion von Pendenzen, für die Überbrückung von personellen Vakanzen und für Ausfälle.
0212.3010.09	Taggeldentschädigung für 153 Ausfalltage.
0212.3132.00	Entschädigung von Aushilfskräften für die Reduktion von Pendenzen und für die Überbrückung von personellen Vakanzen (rund 280 Stunden).
0212.3910.06 0212.3910.07	Änderung bei der internen Aufteilung der EDV-Kosten (Basis-Dienstleistungen und Fachanwendungen).
0212.4270.00	Mehrertrag an Ordnungsbussen im Steuerbereich für das Jahr 2023 (Anstieg der Anzahl Bussenfälle).
0221.3010.00	Höherer Lohnaufwand durch krankheitsbedingte Personalausfälle. Entschädigung von Überzeit durch höhere Arbeitsbelastung.
0221.3010.09	Taggeldentschädigung für 115 Ausfalltage.



0221.3130.00	Verschiebung der Arbeiten betreffend Langzeitarchivierung.
0221.3130.01	Fortsetzung der Arbeiten betreffend Erschliessung des Gemeindearchivs. Ursprünglich wurden an den verschiedenen Gemeindeversammlungen Kredite von gesamthaft CHF 529'200.00 bewilligt. Bei Erstellung des Budgets 2023 ging man davon aus, dass die Arbeiten im Jahre 2022 abgeschlossen werden. Der Verpflichtungskredit wurde bis Ende 2023 mit CHF 520'198.10 benützt und wurde eingehalten.
0221.3910.06 0221.3910.07	Änderung bei der internen Aufteilung der EDV-Kosten (Basis-Dienstleistungen und Fachanwendungen).
0222.3010.00	Ein Lohnanteil von rund CHF 18'000.00 wurden der Funktion 6150 belastet.
0222.3132.00	Honorarauslagen an Dritte für die Erledigung pender Fälle aus den ursprünglichen Gemeinden (ohne Bad Zurzach). Aufwand für Rechtsberatungen. Der Aufwand wurde zu tief budgetiert.
0222.3910.06 0222.3910.07	Änderung bei der internen Aufteilung der EDV-Kosten (Basis-Dienstleistungen und Fachanwendungen).
0222.4260.00	Höherer Ertrag durch Weiterverrechnung von externen Kosten.
0223	Der gesamte Rechnungverkehr für die Informatik wird separat ausgewiesen und den beteiligten Funktionen intern verrechnet.
0223.3118.00	Verschiebung der Anschaffung Software CMI Schule (CHF 35'400.00).
0223.3153.00	Der Wartungsvertrag berechnet sich an der Anzahl der eingerichteten Geräte. Durch die zusätzliche Unterstützung diverser Verwaltungsabteilungen ist diese Anzahl höher als angenommen. Es wurden zusätzliche Abteilungen in den Vertrag aufgenommen. Diese werden intern oder extern weiterverrechnet (Forst Kaiserstuhl, Reg. Musikschule).
0223.3158.00	Auch bei den Lizenzen (Microsoft 365, KlibNet, Clicktime) fällt die Anzahl höher aus als angenommen (siehe Konto 0223.3153.00). Diverse Lizenzen werden intern oder extern weiterverrechnet (Gemeinde Mellikon, Forst, Reg. Musikschule). Die Kosten für die Module, Lizenzen, etc. der Geschäftsverwaltung Axioma wurden zu tief budgetiert. Der Support bei diversen Programmen ist höher ausgefallen als angenommen (KlibNet, CMI, GeoProSuisse).
0223.3162.00	Im Februar wurden die Drucker und Kopierer zusammen mit den Kopierern der Schule altershalber ersetzt. Neu sind alle Drucker und Kopierer geleast. Der Leasingaufwand hat damit zugenommen. Durch die grosse Anzahl an Geräten reduziert sich der Aufwand für das Verbrauchsmaterial und die Prints, aufgrund des viel tieferen Preises pro Ausdruck. Der Anteil der Schule wird intern verrechnet.
0223.3631.00	Gemeindebeitrag für das Projekt Fit4Digital (Budgetkredit zu tief festgelegt).
0223.4260.00	Entschädigung für Auskauf von Verträgen für Kopiergeräte.

0223.4910.06 0223.4910.07	Änderung bei der internen Aufteilung der EDV-Kosten (Basis-Dienstleistungen und Fachanwendungen).
0290.3111.00	Verzicht auf Kauf Raumklimageräte (CHF 3'500.00), Klapptische (CHF 5'000.00) und Verbuchung Fahrzeugausbau Caddy (CHF 5'720.00) im Konto 0290.3151.00.
0290.3120.00	Es sind zusätzlich Gebühren 2022 für Wasser und Abwasser belastet (CHF 13'700.00). Die Erhöhung des Strompreises wurde beim Budget zu wenig berücksichtigt.
0290.3151.00	Verzicht auf den Service von Bürostühlen (CHF 12'000.00).
0290.4260.00	Versicherungsleistung an Wasserschaden Gewölbekeller (CHF 10'063.35). Nachtrag Nebenkosten 2022 für Höfli (CHF 15'000.00).

#### 1 Öffentliche Ordnung, Sicherheit und Verteidigung

1110.3612.00	Der Nettoaufwand der Regionalpolizei Zurzibiet beläuft sich auf Total CHF 2'081'304.00 (Budget = CHF 1'955'300.00). Der Anteil der Gemeinde Zurzach beträgt CHF 471'960.00 oder 22.7%.
1400.4612.00	Beim Regionalen Betreibungsamt Zurzach wurde 2022 ein Gesamtgewinn von CHF 220'421.72 erreicht. Der Gewinnanteil für die Gemeinde Zurzach beträgt CHF 115'360.62.
1401.3010.00	Aufgrund des Arbeitsanfalles musste beim Gemeindebüro zusätzliches Personal angestellt werden. Der Aufwand 2023 bewegt sich im Rahmen des Jahres 2022.
1401.3910.06 1401.3910.07	Änderung bei der internen Aufteilung der EDV-Kosten (Basis-Dienstleistungen und Fachanwendungen).
1406.4612.00	Beim Regionalen Zivilstandsamt resultiert ein Aufwandüberschuss 2023 von CHF 16'753.38, welcher 2024 von den angeschlossenen Gemeinden eingefordert wird.
1407.3612.00	Der Gewinn des Regionalen Betreibungsamtes beträgt CHF 273'082.52. Die Verteilung an die angeschlossenen Gemeinden erfolgt 2024. Dieser Mehrertrag von CHF 65'182.52 ist auf den höheren Gebührenertrag von CHF 52'328.03 zurückzuführen (Anstieg Anzahl Betreibungen um 15% gegenüber dem Vorjahr 2022).
1500.3612.02	Der Anteil der Gemeinde an den Gesamtkosten 2023 der Stützpunktfeuerwehr Zurzach von CHF 1'130'605.32 (Budget CHF 1'119'250.00) beträgt CHF 949'914.42.
1500.4470.00 1506.3160.00	Das Feuerwehrmagazin Rekingen wurde mit Wirkung ab 01.01.2023 aufgelöst (Wegfall Mietertrag von CHF 7'100.00).

1506.3010 1506.3099.00	Der Aufwand für Sold, Löhne und Entschädigungen fiel um rund CHF 20'000.00 geringer aus als budgetiert. Verschiebung des Aufwandes zu Lasten übriger Personalaufwand.
1506.3151.00	Höherer Unterhaltsbedarf an den Fahrzeugen.
1500.3300.60 1506.3300.60	Änderung der Abschreibungsbelastung. Es werden in der Funktion 1506 nur Abschreibungen für gemeinsam beschaffte Fahrzeuge berücksichtigt.
1506.4612	Der Nettoaufwand der Feuerwehr Zurzach beträgt CHF 1'130'605.32 (Budget = CHF 1'119'250.00).
1616.3144.00	Das Dach des Scheibenstandes Grütt wurde saniert (Kosten CHF 8'300.00) und nicht ersetzt (Kosten CHF 50'000.00 / Konzeptänderung).
1616.4612.00	Die an der Schiessanlage Grütt angeschlossenen Gemeinden haben Beiträge von gesamthaft CHF 45'438.90 (Budget CHF 92'050.00) zu leisten. Niedrigerer Aufwand aufgrund Änderung Dachsanierung Scheibenstand.
1620.3612.00	Der Nettoaufwand beim Gemeindeverband Bevölkerungsschutz Zurzibiet beträgt CHF 889'575.79 (Budget CHF 918'505.00). Der Anteil der Gemeinde Zurzach beträgt CHF 187'834.75.
1620.4501.00	Entnahme aus Fonds für Ersatzabgaben Schutzraumbauten gemäss Bewilligung Kanton Aargau, Abteilung Militär und Bevölkerungsschutz.

## 2 Bildung

2110.3611.00	Schulgeld an den Kanton Aargau für 9 respektive 10 Kinder aus Kaiserstuhl.
2120.3020.00	Der ICT-Support wurde nicht mehr intern gelöst, sondern outgesourct.
2120.3171.01	Es wurde kein Schneesportlager durchgeführt.
2120.3631.00	Tieferer Beitrag von rund CHF 51'000.00 an die Besoldungskosten (niedrigere Anzahl Vollzeitstellen pro 2022 von 29.58 anstelle von 29.86).
2130.3105.00	Es wurden weniger Lebensmittel für den Unterricht Hauswirtschaft benötigt.
2130.3111.00	Verzicht auf Werkplätze Werken und TW TTG (CHF 18'000.00).
2130.3170.02	Transportkosten für 153 auswärtige Schüler an der Oberstufe (Budget 106 Schüler).
2130.3611.00	Schulgelder für 8, respektive 9 Schüler (Budget 6) aus Kaiserstuhl.
2130.4612.00	Beitrag an Transportkosten für 95 Schüler. Betriebskostenbeiträge für 82 Oberstufenschüler.

2140.3632.00	Die Musikschule wurde von einer grösseren Anzahl an Erwachsenen und Primarschülern besucht, wie geplant. Es wurden mehr Musiklektionen unterrichtet.
2146.3020.00	Wiederholter Anstieg der Lohnkosten durch höhere Anzahl an Musiklektionen (2023 = 123 Lektionen / 2022 = 114 Lektionen vor allem im Bereich PrimarschülerInnen und Erwachsene.
2146.4231.00	Dies führte auch zu höheren Einnahmen aus Kursgeldern.
2170.3010.09	Taggelderleistungen für krankheits- oder unfallbedingte Personalausfälle.
2170.3120.00	Geringerer Bedarf an Energie für Heizung und elektrische Anlagen.
2170.3144	Interne Verschiebungen unter den einzelnen Konti 3144.
2170.3144.01	Zusätzlicher Aufwand für Service an WC-Anlagen CHF 9'383.60 und für Ersatz von defekten Storen CHF 7'043.55.
2170.3144.02	Verzicht auf das Ölen von Parkettböden und von Schmutzschleusen installieren (CHF 40'000.00).
2170.3144.04	Verzicht auf die Bearbeitung von Parkettböden (CHF 20'000.00).
2170.3300.30	Abschreibungsbeginn für die Aussensportanlage der Schule in Bad Zurzach.
2170.3910.00	Geringerer Stundenaufwand der Werkbetriebe für die Schulanlagen.
2170.4470.00	Wegfall Mietertrag Zentrum Bildung Baden ab 01. Juli 2023 (CHF 17'900.00).
2172.3143.00	Verzicht auf Sanierung Startbahn der Weitsprunganlage in Rekingen.
2172.3144.00	Zusätzlicher Aufwand für die Renovation des Schulcontainers Rekingen (CHF 9'203.70).
2173.3144.00	Zusätzlicher Aufwand für KÜcheneinbau bei den Schulanlagen in Rietheim zu Gunsten Tagesstrukturen (Kosten rund CHF 47'000.00).
2174.3300.40 2174.3660.50	Abschreibungsbeginn für Ersatz Heizungsanlage Schulhaus Wislikofen (Kontoplanänderung).
2180	Aufgabe der eigenen Lösungen betreffend Mittagstisch in Rekingen und Rietheim per Ende Schuljahr 2022/2023. Nachfolgelösung mit der Tagesstern Zurzach GmbH. Der Nettoaufwand der Funktion Tagesbetreuung ist gegenüber dem Budget um CHF 5'680.80 höher.
2190.3010.00	Tiefere Lohnkosten durch personelle Vakanzen bei der Schulverwaltung.
2190.3132.00	Honorarauslagen an Dritte von CHF 10'400.00 für Projekt Lebensraum Schule Zurzach.
2190.3631.00	Besoldungsanteil Schulleiter für 3.05 Vollzeitstellen. Anteil für zusätzliches Schulleiter-Pensum mit Kosten von CHF 71'000.00.

2191.3010.00	Zusätzlicher Lohnaufwand für eine Praktikantenstelle.
2200.3612.00 2200.3614.00 2200.4260.00	Auslagen für Kinder an Sonderschulen über gesamthaft CHF 419'405.45 (Budget CHF 440'200.00). Elternbeiträge an die Kosten der Sonderschulung. Die Anzahl Kinder ist bei Erstellung des Budgets jeweils schwer abzuschätzen.
2300	Der Nettoaufwand für Schulgelder der Lernenden ist mit CHF 682'690.25 nur unwesentlich höher als mit dem Budget 2023 geplant war. Die Anzahl der Lernenden ist jeweils schwer abzuschätzen und nicht beeinflussbar.

### 3 Kultur, Sport und Freizeit

3120.3144.00 3120.4260.00	Reparatur Uhrwerk beim Turm Kaiserstuhl (Blitzschlag). Versicherungsleistung an den Uhrwerkschaden.
3290.3170.00 3290.3636.02	Kontenplanänderung. Auszahlung Kulturfördergelder via Konto 3290.3636.02.
3290.3910.00	Mehraufwand der Werkbetriebe für die Funktion übrige Kultur. Verrechnung des Aufwandes nach aufgewendeten Stunden.
3291.3101.00	Kauf Rollenhandtücher für CHF 12'991.60.
3291.3120.00	Belastung Fernwärmekosten 2. Quartal 2023 von CHF 9'350.00 im Konto 2170.3120.00.
3410.3010.09	Taggeldleistungen für krankheitsbedingten Personalausfall.
3410.3660.20 3411.3300.40	Kontenplanänderung betreffend Abschreibungen für das Regibad (Ausgaben Vorjahre / CHF 25'600.00).
3411.3010.00 - 3411.3055.00 3411.3130.00	Verzicht auf teilweise Anstellung eigener Badmeister (Minderkosten gegenüber Budget rund CHF 54'400.00). Zusammenarbeit mit Thermalbad Zurzach Betriebs AG (zwei Badmeister für fünf Monate / Kosten rund CHF 66'300.00).
3411.3101.00	Strassenkies und Beton für die Sanierung des Kiesparkplatzes.
3411.3120.00	Auslagen für den Bezug von Erdgas CHF 116'654.45. Dies sind Minderkosten gegenüber dem Budget 2023 von CHF 43'345.55.
3411.3143.00	Sanierung Kiesparkplatz Regibad.
3411.3910.00	Interne Verrechnung des Aufwandes des eigenen Werkbetriebes für das Regibad.
3411.4240.00	Der Ertrag aus den Eintrittsgebühren blieb deutlich unter dem Vorjahreswert, aber dennoch rund CHF 25'000.00 über dem langjährigen Durchschnitt.

3420.3140.00	Der Baumersatz kostete anstelle von CHF 30'000.00 nur deren CHF 7'335.80.
3420.3910.00	Die Werkbetriebe haben für den Unterhalt der Freizeitanlagen weniger Einsatzstunden aufgewendet als im Budget 2023 geplant.
3421	Führung der Lohnbuchhaltung für den Tierpark in Bad Zurzach.

#### 4 Gesundheit

4120.3631.00	Höhere Anzahl Pflage tage als im Budget 2023 vorgesehen. Anpassung des Ansatzes pro Tag, je nach Pflegestufe, um 2.6% bis 10.8%. Die Anzahl Personen ist schwierig abzuschätzen. Es kann jeweils nur von Durchschnittswerten ausgegangen werden.
4210.3631.00	Massive Zunahme der ambulanten Pflege von Patienten mit zivilrechtlichem Wohnsitz Zurzach. Im Vergleich zum Jahre 2022 entspricht die Zunahme 335%. Die Anzahl Patienten ist jeweils schwierig abzuschätzen.
4210.3636.00	Beitrag an die Spitex für 8'259 EinwohnerInnen (Budget 8'000 EinwohnerInnen).

#### 5 Soziale Sicherheit

5430	Alimentenbevorschussung im Rahmen der gesetzlichen Bestimmungen.
5440.3636.02 5440.3636.03	Die Jugendbegleitung erfolgte bis am 31. Juli 2023 über den Verein OKJAZ und ab 01. August 2023 über den Verein für Jugend und Freizeit.
5441	Die Lohnbuchhaltung für den Verein OKJAZ wurde bis 31. Juli 2023 geführt. Der Verein wurde aufgelöst.
5450.3130.00 5450.4260.00	Die Dienstleistung für die Begleitung von Familien wurde mehr beansprucht als geplant. Der anfallende Aufwand und die Anzahl der Familien sind jeweils schwierig abzuschätzen. Rückerstattungen (Elternbeiträge) an die Kosten der Familienbegleitung.
5450.3636.00	Das Ferienbetreuungsangebot im Rahmen der Tagesstrukturen wurde nicht beansprucht.
5450.3637.01	Die Gemeinden sind verpflichtet, den Zugang zu einem bedarfsgerechten Angebot an familienergänzender Betreuung von Kindern bis zum Abschluss der Primarschule sicherzustellen. Dies beinhaltet auch die finanzielle Unterstützung. Im Jahre 2023 wurden dafür CHF 149'670.15 aufgewendet. Dies sind CHF 24'745.85 mehr als im Vorjahr. Der Budgetkredit wurde zu tief eingesetzt. Es fehlten Vergleichswerte. Das Angebot wird

	auch immer mehr beansprucht. Der Aufwand ist jeweils schwierig abzuschätzen.
5720.3612.00	Der Betriebskostenanteil 2023 an den Regionalen Sozialdienst beträgt für die Gemeinde Zurzach aufgrund des höheren Arbeitsanfalles CHF 748'604.26.
5720.3637.00	Leistung von materieller Hilfe im gesetzlichen Rahmen. Mehraufwand gegenüber dem Budget 2023 von CHF 56'606.33.
5720.4260.00	Bei den Rückerstattungen von materieller Hilfe resultiert ein Mehrertrag von CHF 59'399.67.
5720.4260.02	Bei den Rückerstattungen von materieller Hilfe bei abgeschlossenen Fällen ergibt sich ein Mehrertrag von CHF 75'165.90.
5730	Betreuung im Asylwesen gemäss den gesetzlichen Bestimmungen.
5790.3631.00	Beitrag an den Kanton Aargau betreffend Restkosten Sonderschulung von CHF 240.80 je Einwohner (7'953 Einwohner / Budget 8'000 Einwohner à CHF 248.60).
5790.3637.01	Anstieg des Aufwandes (Fallzunahme) für die Übernahme der Kosten betreffend Krankenkassen-Verlustscheine.
5790.4631.00	Beiträge des Kantons Aargau an die Kosten des Sprachencafé und der Deutschkurse.
5796.3010.09	Eingang von Mutterschaftsentschädigungen.
5796.3130.01	Beanspruchung der Unterstützung betreffend Betreuung der Personen im Asylbereich durch Caritas Aargau. Es wurden gesamthaft 15'040 Tage belastet (Budget 2023 = 28'400 Tage). Der Ansatz betrug je Tag und Person CHF 9.50.
5796.3132.00	Beanspruchung von externen Dienstleistungen zur Bewältigung des Arbeitsanfalles beim Regionalen Sozialdienst (rund 700 Stunden).
5796.3910.06 5796.3910.07	Änderung bei der internen Aufteilung der EDV-Kosten (Basis-Dienstleistungen und Fachanwendungen).
5796.4612.00	Der Nettoaufwand des Sozialdienstes beträgt CHF 819'014.36 und liegt um CHF 141'214.36 höher als mit dem Budget 2023 geplant.

## 6 Verkehr und Nachrichtenübermittlung

6130.3320.90	Abschreibung für Strassenlärm-Sanierungsprojekt Kaiserstuhl.
6150.3111.00	Unvorhergesehener Ersatz eines Schneepfluges (Kosten CHF 13'000.00).
6150.3120.00	Es sind die Stromkosten für die Beleuchtung in Bad Zurzach für 1,25 Jahre enthalten (4. Quartal 2022 = CHF 18'362.70). Mehraufwand für die Entsorgung von Strassenwischgut und Grünabfällen aus dem Strassenbereich von CHF 6'950.45.

6150.3141.00	Der Budgetkredit für den Strassenunterhalt über CHF 296'500.00 wurde bis zum Betrag von CHF 255'345.80 beansprucht.
6150.3141.03	Der Zustand der Strassenbeleuchtung bedingte einen grösseren Aufwand für die Unterhaltsarbeiten als geplant (Mehraufwand CHF 31'051.00).
6150.3300.10	Keine Abschreibungen für das Projekt Bahnhofspange, da das Projekt noch nicht abgeschlossen ist (CHF 54'300.00).
6150.3300.60	Abschreibungsbeginn für Ersatz Kommunalfahrzeug (CHF 18'865.00).
6150.3910.00	Verrechnung Anteil Werkbetriebe aufgrund der aufgewendeten Mannstunden.
6150.4260.00	Rückerstattung an Schadenfall und Versicherungsleistungen an Schadenfälle (CHF 13'624.40).
6151.4240.00	Es wurden mehr Parkkarten verkauft als geplant. Beim Ertrag aus Parkuhren sind 13 Monate (Dez 2022 bis Dez 2023 / CHF +11'035.90) berücksichtigt.
6151.4270.00	Der Bussenertrag ist um CHF 17'174.80 höher als geplant. Dieser Ertrag ist jeweils schwankend und schwierig abzuschätzen.
6210.3634.00	Beitrag an die SBB für den Ersatz der Perronbeleuchtung beim Bahnhof Rümikon (Kosten CHF 16'155.00 / geplant mit Budget 2020 Gemeinde Rümikon).
6290.3634.00	Für das Jahr 2023/2024 wurden keine SBB-Tageskarten mehr eingekauft. Der Verkauf wurde per 30. November 2023 eingestellt.

## 7 Umweltschutz und Raumordnung

7101.3130.00	Verzicht auf die Projektierung von Massnahmen (CHF 50'000.00) im Bereich GWP. Umbuchung der Ausgaben für die Verlängerung des Nitratprojekt Baldingen (CHF 68'103.40), da die Verbuchungslimite für die Investitionsrechnung von CHF 75'000.00 nicht erreicht wurde.
7101.3409.01	Zinsaufwand für die Nettoschuld des Wasserwerkes am 1. Januar 2023 von CHF 352'447.00 zu 0,3%.
7101.3612.03	Für den Betrieb Wasserwerk wurden mehr Einsatzstunden der Werkbetriebe aufgewendet.
7101.4240.00 7101.4240.20	Der Gesamtertrag aus dem Wasserverkauf liegt mit CHF 1'095'056.05 im Rahmen des Budget 2023.
7101.4631.00	Zusätzlicher Beitragseingang für 10 neue oder komplett ersetzte Hydranten à CHF 1'000.00 je Hydrant.



7101.4660.71	Bei der Auflösung der passivierten Anschlussgebühren fielen die Einnahmen aus Anschlussgebühren für das Jahr 2022 tiefer aus als geplant. Dadurch verringert sich der Auflösungsbetrag für das Jahr 2022.
7101.9010.00	Das Wasserwerk schliesst mit einem Ertragsüberschuss von CHF 383'785.89 (Budget CHF 514'300.00) ab. Dieser wird für die Finanzierung der künftigen Investitionen verwendet.
7201.3132.00	Zusätzlicher Honoraraufwand für die Nachführung von Abwasserleitungen aufgrund von Feststellungen während der GEP2-Kanalaufnahmen (Kosten CHF 30'549.20).
7201.3409.01 7201.4409.01	Zinsertrag für das Nettovermögen der Abwasserbeseitigung am 1. Januar 2023 von CHF 533'990.00 zu 0,3%. Beim Budget 2023 wurde mit der Verzinsung einer Nettoschuld gerechnet.
7201.3612.04	Der Betrieb der ARA Hohentengen und der ARA Zurzach verursachte tiefere Betriebskosten.
7201.3660.21	Der Ausbau der ARA Zurzach (Kapazitätssteigerung) ist noch nicht abgeschlossen. Die dafür geplanten Abschreibungen 2023 von CHF 273'750.00 dürfen nicht verbucht werden.
7201.4240.00	Der Ertrag bei den Abwasserverbrauchsgebühren fiel aufgrund von Nachträgen für das Jahr 2022 und aufgrund des Abwasseranfalles höher aus.
7201.4660.71	Bei der Auflösung der passivierten Anschlussgebühren fielen die Einnahmen aus Anschlussgebühren für das Jahr 2022 tiefer aus als geplant. Dadurch verringert sich der Auflösungsbetrag für das Jahr 2022.
7201.9010.00	Die Abwasserbeseitigung erzielt einen Ertragsüberschuss von CHF 1'296'689.70 (Budget CHF 54'450.00). Damit sollen die Investitionen finanziert werden.
7301.3130.02 7301.3130.03	Beim Grüngut wurde eine grössere Menge abgeführt und verwertet als geplant war. Die Mehrkosten betragen CHF 30'619.70.
7301.3612.03	Mehraufwand durch die höheren Einsatzstunden der Werkbetriebe für die Abfallwirtschaft. Der Anteil Werkbetriebe wurde zu tief budgetiert. Als Basis diente der Budgetbetrag 2022.
7301.3635.00	Nutzungsabgeltung an die Multisammelstelle in Bad Zurzach (8'259 Einwohner à CHF 8.00 für das 2. Halbjahr 2023).
7301.4260.00	Rückvergütung für die Entsorgung von Graugut (40'250 kg à 40 Rappen).
7301.4409.01	Zinsertrag für das Nettovermögen der Abfallwirtschaft am 1. Januar 2023 von CHF 800'773.00 zu 0,3% Zins.
7301.9010.00 7301.9011.00	Aufgrund des höheren Aufwandes resultiert beim Betrieb Abfallwirtschaft anstelle eines Ertragsüberschusses von CHF 57'450.00 ein Aufwandüberschuss von CHF 17'891.38.

7710.3910.00	Die Werkbetriebe wendeten für die Unterhaltsarbeiten bei den Friedhöfen weniger Einsatzstunden auf als mit dem Budget 2023 geschätzt. Der Aufwand bewegte sich im Rahmen des Vorjahres.
7900.3320.90	Es durften keine Abschreibungen (CHF 18'200.00) für die Revision der BNO Kaiserstuhl verbucht werden, da das Projekt noch nicht abgeschlossen werden konnte.
7900.3636.00	Beitrag an die Genossenschaft Leben in Kaiserstuhl (GLiK) betreffend Kostenbeteiligung Gestaltungsplan (Beschluss Gemeindeversammlung Kaiserstuhl vom 18.11.2020).
7900.4632.00	Beteiligung der Gemeinde Mellikon an den Kosten für das Räumliche Entwicklungsleitbild REL (CHF 19'333.45).

## 8 Volkswirtschaft

8120.3130.00	Honorarauslagen für die Erhebung von Grundeigentümerdaten betreffend Flächenbeiträge (Grundlage für die Rechnungstellung). Die Kosten belaufen sich auf CHF 5'961.20.
8120.3910.00	Anteil der Werkbetriebe für den Unterhalt der Flurwege. Es wurden rund 1'650 Stunden aufgewendet.
8120.4021.00	Die Gebührenrechnungen 2022 und 2023 für die Flächenbeiträge wurden 2023 erstellt. Aufgrund der ermittelten Flächen werden pro Jahr rund CHF 115'000.00 an Beiträgen anfallen.
8200.4637.00	Die Beiträge der Privatwaldbesitzer in der Ortschaft Wislikofen an die Privatwaldbetreuung wurden 2023 für die Jahre 2022 und 2023 fakturiert. Der Jahresertrag liegt bei rund CHF 3'400.00.
8400.3000.02	Sitzungsgelder für die neu geschaffene Arbeitsgruppe Belebung und Fleckenhäuser.
8400.3130.10	Für das Standortmarketing der neuen Gemeinde Zurzach sind Aufwendungen über CHF 51'342.78 aufgewendet und verbucht worden. Der Budgetkredit wurde um rund CHF 48'600.00 unterschritten.
8710.3635.00	Beitrag an die Elektra Genossenschaft Kaiserstuhl für das Projekt Ladestation in Kaiserstuhl (Beschluss der Gemeindeversammlung Kaiserstuhl vom 18.11.2020). Das Projekt wurde mit Verzögerung realisiert.

## 9 Finanzen und Steuern

9100.3180.00	Die Wertberichtigung auf den Steuerforderungen beruht auf den Erfahrungswerten der Vorjahre und auf Einzelwertberichtigungen. Dabei wird die aktuelle Zahlungsmoral der Steuerpflichtigen berücksichtigt.
--------------	---

9100.3181.00	Der Betrag für die tatsächlichen Forderungsverluste beträgt CHF 229'816.60 und liegt um CHF 64'816.60 über dem Budgetwert. Die Anzahl der Betreibungen hat zugenommen. Die Zahlungsmoral hat sich verschlechtert.
9100.3181.09	Aus bereits abbeschriebenen Steuerforderungen konnte ein Betrag von CHF 28'426.00 eingetrieben werden.
9100.4000.00- 9100.4001.10	Der Ertrag an Einkommens- und Vermögenssteuern beträgt für das Jahr 2023 CHF 19'735'836.85 (Budget CHF 19'700'000.00). Dies entspricht einem geringen Mehrertrag von CHF 35'836.85. Die Anzahl der Steuerpflichtigen stieg von 2022 auf 2023 um 95 auf neu 5'286 Steuerpflichtige.
9100.4002.00	Der Quellensteuerertrag macht CHF 1'582'558.95 und liegt um CHF 117'441.05 unter dem Budget (CHF 1'700'000.00). Beim Budgetwert handelt es sich jeweils um eine Schätzung aufgrund der Vorjahreswerte.
9100.4010.00	Der Ertrag an Gewinn- und Kapitalsteuern für juristische Personen beträgt CHF 1'041'582.65 und liegt somit CHF 196'582.65 über dem Budgetwert von CHF 845'000.00. Auf die Veranlagung der Gewinn- und Kapitalsteuern von juristischen Personen hat die Gemeinde keinen Einfluss, diese werden durch das Kantonale Steueramt erledigt. Wechsel vom Zahlungs- zum Sollprinzip ab Rechnungsjahr 2023 bei den Steuern der juristischen Personen.
9100.4631.00	Gemäss § 271d StG war die fixe Zahlung von 10 Millionen einmalig für das Rechnungsjahr 2022. In den Jahren 2023 bis 2025 gibt es gemäss Absatz 2 nur Kompensationen, wenn die Gesamtsteuereinnahmen aller Gemeinden rückläufig wären. Das kann jeweils erst nach Ablauf des Rechnungsjahres ermittelt werden, für 2023 also im Jahre 2024. Ein allfälliger Ertrag würde somit erst 2024 verbucht.
9101	Bei den Sondersteuern resultiert ein Mehrertrag von CHF 118'314.72. Die Budgetwerte basierten auf den Erfahrungswerten aus den Vorjahren. Auf den Ertrag kann die Gemeinde keinen Einfluss nehmen.
9610.3400.00	Zinsaufwand für die Kontokorrentschulden bei der Ortsbürgergemeinde (CHF 1'784'451.77 zu 0,3%). Zinsaufwand für die Kontokorrentschulden bei Gemeindeverbänden (CHF 2'643'863.78 zu 0,3%).
9610.3401.00	Zinsaufwand für die Finanzverbindlichkeiten von CHF 29'200'000.00 (Bestand 31.12.2023). Durchschnittlicher Zinssatz 0,8%.
9610.3409.01	Zinsaufwand für das Kapital von Abfallwirtschaft, Abwasserbeseitigung und Mathilde Custor Fonds (Zinssatz 0,3%).
9610.4402.00	Zinsertrag für Finanzanlagen (Darlehen an Genossenschaft GLIK Kaiserstuhl, CHF 700'000.00 zu durchschnittlich 1,4% / kurzfristige Darlehen an die Gemeinde Mellikon CHF 300'000.00, zu durchschnittlich 0.75%). Aus Festgeldanlagen resultiert nur ein Ertrag von CHF 5'819.45, da nicht genügend flüssige Mittel für weitere Anlagen vorhanden waren.
9610.4409.01	Zinsertrag für die Nettoschuld des Wasserwerkes (Zinssatz 0.3%).

9630.3431.01	Beim Fischer-Areal fielen die höheren Strompreise (höhere Kosten von CHF 6'773.10) und die Entsorgungskosten mit CHF 12'921.70 ins Gewicht.
9630.3441.00	Die Bewertung der Liegenschaften des Finanzvermögens muss zu Beginn einer Amtsperiode überprüft werden. Die Überprüfung und Anpassung erfolgten im Jahre 2023. Die Liegenschaften des Finanzvermögens mussten aufgrund der Überprüfung (Basis Mietertrag) um CHF 237'296.10 tiefer bewertet werden.
9630.4443.00	Die Bewertung der Grundstücke des Finanzvermögens muss zu Beginn einer Amtsperiode überprüft werden. Die Überprüfung und Neubewertung erfolgten im Jahre 2023. Die Grundstücke wurden aufgrund der gehandelten Preise mit CHF 311'236.80 höher bewertet.
9901.3010.00	Zusätzliche Lohnzahlungen infolge unfall- und krankheitsbedingter teil längerer Personalausfälle (Lohnfortzahlung, Aushilfskräfte) bei den Werkbetrieben.
9901.3010.09	Taggelderleistungen aus Unfallversicherung und Krankentaggeldversicherung für 229 Ausfalltage (nach Abzug der Wartefrist).
9901.3101.00	Es wurden mehr Treibstoffe benötigt, wie budgetiert und gleichzeitig mussten dafür höhere Preise bezahlt werden.
9901.3111.00	Das alte Fahrzeug Piaggio Porter (Budget CHF 35'000.00) wurde nicht ersetzt.
9901.3144.00	Zusätzlicher Aufwand für den Einbau einer Garderoben- und Sanitäranlage für Damen beim Werkhof (CHF 23'834.15). Reparatur und Reinigung nach Brandfall im Werkhof (Kosten CHF 58'879.10).
9901.3151.00	Höherer Unterhaltsaufwand (rund CHF 20'000.00) bei den Fahrzeugen des Werkbetriebes durch unvorhergesehene Schadenfälle und Störungen.
9901.4260.00	Versicherungsleistung von CHF 58'879.10 an den Brandfall beim Werkbetrieb durch die Aargauische Gebäudeversicherung.
9901.4310.00	Tiefere Einsatzstunden des Werkbetrieb betreffend Eigenleistungen für Investitionen als geschätzt.
9901.4612.00 9901.4910.00	Interne Verrechnung des Nettoaufwandes der Werkbetriebe aufgrund der geleisteten Stunden an die verschiedenen Funktionen.
9901.3010.00	Pensumserhöhung um 100% bei der Abteilung Personaldienste mit Wirkung ab 01. Oktober 2023 (Beschlussfassung an Gemeindeversammlung vom 22. Juni 2023). Anstellung von Aushilfskräften für die Überbrückung des Personalengpasses.
9905.3099.00	Zusätzlicher Aufwand für erste Auslagen betreffend dem Projekt Berufliches Gesundheitsmanagement über CHF 8'788.30, betreffend Weihnachtessen Personal (Belastung Anlass 2022 und 2023, CHF 14'800.00), betreffend Belastung Saisonabo's Regibad für Personal (CHF 5'175.00) und betreffend einem Ersthilfekurs für das Personal (CHF 2'665.00).

9905.3132.00	Entschädigung für das Versicherungsmanagement vom 27. April 2021 bis 31. Dezember 2022 über CHF 12'975.00. Externe Unterstützung der Abteilung Personaldienste (Kosten CHF 9'750.30).
9905.3910.06 9905.3910.07	Änderung bei der internen Aufteilung der EDV-Kosten (Basis-Dienstleistungen und Fachanwendungen).
9905.4910.02	Verteilung des Nettoaufwandes der allgemeinen Personalkosten auf die verschiedenen Funktionen aufgrund der Lohnsummen.
9990.4895.00	Die Entnahme aus der Aufwertungsreserve wird fortgesetzt. Sie entspricht dem Betrag des ersten HRM2-Jahres 2014 und ab 2019 mit einer Kürzung gemäss den Weisungen vom 10. April 2017 des Kantons. Basis für die Kürzung stellt die durchschnittliche Restnutzungsdauer der abzuschreibenden Anlagen im Verwaltungsvermögen dar. Die Entnahme für das Jahr 2023 beträgt CHF 585'905.00.
9990.9001.00	Aufgrund des Mehraufwandes, begründet durch die vorgenannten Erläuterungen, resultiert ein Aufwandüberschuss von CHF 1'288'276.75.

## Investitionsrechnung

0290.5040.00	Beleuchtungserneuerung im Gebäude Spittel in Kaiserstuhl.
1500.5040.00	Erste Ausgaben für Materiallieferung betreffend Dachsanierung beim Feuerwehrmagazin Bad Zurzach. Weitere Ausgaben folgen im Jahre 2024.
2170.5040.08	Im Offertverfahren konnten für den Ersatz der Leuchtmittel in der Turnhalle Tiergarten günstigere Preise erwirkt werden.
2170.5040.09	Mit der Machbarkeitsstudie Sanierung Schulanlagen / Schulraumplanung wurde am 01. November 2023 gestartet. Weitere Ausgaben folgen 2024.
2172.5040.01	Erste Ausgaben (Planungskosten) für die Erweiterung des Kindergartens Rekingen. Weitere Ausgaben folgen im Jahre 2024.
3410.5040.02	Auf die Ausführung von Sanierungsarbeiten bei der Mehrzweckhalle Kaiserstuhl wurde infolge ungewisser künftiger Benutzung verzichtet.
3411.5040.00	Mit den Projektierungsarbeiten für den Umbau des Regibades wurde gestartet. Die Arbeiten werden durch die Firma Beck Schwimmbadbau AG ausgeführt. Weitere Ausgaben folgen im Jahre 2024.
3420.5030.01	Mit den Sanierungsarbeiten an den Spielplätzen wurde gestartet. Als Erste wurden die Plätze in Baldingen und Entwiese in Bad Zurzach saniert. Die Sanierungsarbeiten werden 2024 fortgesetzt.
3420.6360.01	Der Gemeinnützige Frauenverein Bad Zurzach unterstützt die Sanierung der Spielplätze mit einem grosszügigen Beitrag von CHF 50'000.00.
6150.5010.01 7101.5030.01 7201.5030.01	Das Projekt Sanierung Entwiese wird im Jahre 2024 abgeschlossen.
6150.5010.22 7101.5030.22 7201.5030.22	Mit den Bauarbeiten betreffend Sanierung Dorfstrasse Rekingen wurde gestartet. Das Projekt wird 2024 fortgesetzt und abgeschlossen.
6150.5060.05	Bei der Beschaffung des Pneuladers wurde auf ein kostengünstiges Angebot geachtet.
6150.5060.06	Das anfangs Jahr 2022 bestellte Kommunalfahrzeug konnte wegen Materialengpässen erst im Verlauf des Jahres 2023 ausgeliefert werden.
7101.5030.18	Die Erstellung des Wasserverbundes Baldingen-Böbikon verzögert sich und wird gleichzeitig mit der Sanierung der Kantonsstrasse K433 ausgeführt.
7101.5060.02	Eine zweite Tranche Wasserzähler wurde bestellt und installiert.
7201.5290.01	Beim Projekt Generelle Entwässerungsplanung GEP 2 wurden im Ortsteil Wislikofen und beim Verbandskanal Wislikofen-Rekingen die Abwasserleitungen gereinigt und TV-Aufnahmen erstellt. Ausserdem hat das beauftragte Ingenieurbüro die Arbeiten betreffend Zustandsbeurteilung und Massnahmenplanung fortgesetzt.

7900.5290.02	Ausgaben betreffend Planbeschwerde beim Regierungsrat betreffend Revision BNO Kaiserstuhl.
8120.5010.01	Das Projekt Wiederinstandstellung Bodenverbesserungsanlagen Rümikon wurde fortgesetzt. Die Schlussabnahme ist am 06. November 2023 erfolgt. Die Schlussabrechnungen dürften 2024 erfolgen, womit der Kredit danach abgerechnet werden kann.
8120.6300.00	Eingang der restlichen Beiträge von Bund und Kanton an die Wiederinstandstellung der Bodenverbesserungsanlagen Wislikofen. Gesamthaft sind Beiträge von CHF 238'184.00 eingegangen.

## Bilanz

100 10230.01	Abbau der flüssigen Mittel. Weitere Reduktion der Anzahl Bank- oder Postkonti. Festgeldanlage über CHF 1'500'000.00 zum Satz von 1.25%.
10100	Ende Jahr 2023 wurden Anschlussgebühren mit grösseren Beträgen fakturiert. Die Zahlungsfälligkeit dafür liegt im Jahre 2024. Ein Teil der Gebührenrechnungen 2023 für Wasser, Abwasser und Abfall wurde erst 2024 fakturiert.
10120.01	Der Steuerausstand konnte minim reduziert werden. Er beträgt rund 14,1 Mio. Franken. Hier entfallen rund 6,0 Mio. Franken auf bestrittene Forderungen. Vom gesamten Steuerausstand sind 2,353 Mio. Franken nicht in Verzug.
10120.04	Wechsel vom Zahlungs- zum Sollprinzip ab Rechnungsjahr 2023 bei den Steuern der juristischen Personen.
10120.99	Die Wertberichtigung der Steuerforderungen wurde um rund CHF 62'000.00 erhöht.
10230.01	Festgeldanlage über das Jahresende mit CHF 1,5 Mio. zum Zinssatz von 1.25%.
10450.01	Rechnungsabgrenzung für den Gebührenertrag 2023. Die Gebührenfakturierung für Wasser, Abwasser und Abfall erfolgt teilweise im Jahr 2024.
10800.01 10840.01	Die Neubewertung der Liegenschaften Finanzvermögen zu Beginn einer Amtsperiode erfolgte mit Bewilligung des Kantons Aargau im Jahre 2023. Dabei wurde der Wert gesamthaft um CHF 73'940.70 erhöht. Basis für die Bewertungsänderungen bildeten bei den Liegenschaften die Ertragswerte und bei den Grundstücken die in der Gemeinde gehandelten Preise.
14010.01 14070.10	Umgliederung der abgerechneten Projekte Sanierung Gerstächer Wislikofen, PWI Wislikofen und Sanierung Obertor Kaiserstuhl.
20010	Die Kontokorrentschuld gegenüber Dritten (Ortsbürgergemeinde Zurzach, RSA Chrüzlibachtal, Zurzibiet Regio und ARA Region Zurzach) konnte um CHF 198'870.30 reduziert werden.

20140.01 20640.04 20640.08	Umbuchung von zwei langfristigen Darlehen von CHF 3,7 Mio. infolge Fälligkeit im Jahre 2024.
20430.01	Abgrenzung von Transferaufwand betreffend Pflegefinanzierung, Spitex, Sammelstelle, Sozialhilfe-Pooling.
29	Das Eigenkapital wurde um CHF 257'470.57 reduziert und beträgt am 31.12.2023 rund CHF 105'363'889.13.
29500.02 29990.01	Laut Weisungen der Gemeindeabteilung des Kantons Aargau vom 14. Juli 2023 mussten alle Gemeinden den Saldo der Aufwertungsreserve Grundstücke mit dem Rechnungsabschluss 2023 erfolgsneutral in die kumulierten Ergebnisse der Vorjahre umbuchen.

### **Antrag**

Der Gemeinderat Zurzach beantragt der Einwohnergemeindeversammlung die Jahresrechnung 2023 zu genehmigen.



# Dreistufiger Erfolgsausweis ohne Werke

1 Einwohnergemeinde Zurzach

Erfolgsrechnung in CHF	Rechnung 2023	Budget 2023	Rechnung 2022
<b>Betrieblicher Aufwand</b>	<b>38'040'649.63</b>	<b>36'990'600</b>	<b>38'892'177.94</b>
30 Personalaufwand	10'413'257.79	10'466'700	10'152'839.59
31 Sach- und übriger Betriebsaufwand	8'182'610.21	7'624'450	10'495'356.28
33 Abschreibungen Verwaltungsvermögen	2'530'656.00	2'582'100	2'420'014.90
35 Einlagen in Fonds und Spezialfinanzierungen	4'265.75		209.00
36 Transferaufwand	16'909'859.88	16'317'350	15'823'758.17
37 Durchlaufende Beiträge			
<b>Betrieblicher Ertrag</b>	<b>35'478'516.64</b>	<b>34'739'300</b>	<b>38'619'398.06</b>
40 Fiskalertrag	23'493'805.97	23'201'000	26'703'269.21
41 Regalien und Konzessionen	174'562.55	172'000	201'073.75
42 Entgelte	4'432'466.09	3'908'350	4'521'030.36
43 Verschiedene Erträge	46'513.30	53'350	16'874.00
45 Entnahmen aus Fonds und Spezialfinanzierungen	31'188.91	300	74'548.07
46 Transferertrag	7'299'979.82	7'404'300	7'102'602.67
47 Durchlaufende Beiträge			
<b>Ergebnis aus betrieblicher Tätigkeit</b>	<b>-2'562'132.99</b>	<b>-2'251'300</b>	<b>-272'779.88</b>
34 Finanzaufwand	722'020.45	429'750	428'517.14
44 Finanzertrag	1'358'968.29	1'130'800	1'664'877.36
<b>Ergebnis aus Finanzierung</b>	<b>636'947.84</b>	<b>701'050</b>	<b>1'236'360.22</b>
<b>Operatives Ergebnis</b>	<b>-1'925'185.15</b>	<b>-1'550'250</b>	<b>963'580.34</b>
38 Ausserordentlicher Aufwand			
48 Ausserordentlicher Ertrag	636'908.40	619'000	9'726'514.40
<b>Ausserordentliches Ergebnis</b>	<b>636'908.40</b>	<b>619'000</b>	<b>9'726'514.40</b>
<b>Gesamtergebnis Erfolgsrechnung</b>	<b>-1'288'276.75</b>	<b>-931'250</b>	<b>10'690'094.74</b>

(+ = Ertragsüberschuss / - = Aufwandüberschuss)

Investitionsrechnung	Rechnung 2023	Budget 2023	Rechnung 2022
<b>Investitionsausgaben</b>	<b>2'704'562.65</b>	<b>4'062'450</b>	<b>2'258'230.40</b>
50 Sachanlagen	1'983'166.55	2'746'000	1'415'986.60
51 Investitionen auf Rechnung Dritter			
52 Immaterielle Anlagen	160'913.25	370'200	142'299.35
54 Darlehen			
55 Beteiligungen, Grundkapitalien			
56 Investitionsbeiträge	560'482.85	946'250	699'944.45
57 Durchlaufende Investitionsbeiträge			
58 Ausserordentliche Investitionen			
<b>Investitionseinnahmen</b>	<b>111'479.00</b>	<b>31'000</b>	<b>22'474.90</b>
60 Abgang von Sachanlagen			4.00
61 Rückerstattungen Investitionen auf Rechnung Dritter			
62 Abgang von immateriellen Anlagen			
63 Investitionsbeiträge	106'479.00	26'000	16'752.80
64 Rückzahlung von Darlehen	5'000.00	5'000	5'000.00
65 Abgang von Beteiligungen, Grundkapitalien			
66 Rückzahlung von Investitionsbeiträgen			718.10
67 Durchlaufende Investitionsbeiträge			
68 Ausserordentliche Investitionseinnahmen			
<b>Ergebnis Investitionsrechnung</b>	<b>-2'593'083.65</b>	<b>-4'031'450</b>	<b>-2'235'755.50</b>
<b>Selbstfinanzierung</b>	<b>870'906.69</b>	<b>1'303'500</b>	<b>12'639'613.37</b>
<b>Finanzierungsergebnis</b>	<b>-1'722'176.96</b>	<b>-2'727'950</b>	<b>10'403'857.87</b>

(+ =Finanzierungsüberschuss / - =Finanzierungsfehlbetrag)

# Dreistufiger Erfolgsausweis Wasserwerk

1 Einwohnergemeinde Zurzach

Erfolgsrechnung in CHF	Rechnung 2023	Budget 2023	Rechnung 2022
<b>Betrieblicher Aufwand</b>	<b>1'522'083.66</b>	<b>1'431'050</b>	<b>1'477'133.85</b>
30 Personalaufwand	32'816.15	36'400	20'094.85
31 Sach- und übriger Betriebsaufwand	743'763.51	690'700	748'571.20
33 Abschreibungen Verwaltungsvermögen	290'110.00	273'050	274'964.75
35 Einlagen in Fonds und Spezialfinanzierungen			
36 Transferaufwand	455'394.00	430'900	433'503.05
37 Durchlaufende Beiträge			
<b>Betrieblicher Ertrag</b>	<b>1'906'670.45</b>	<b>1'946'150</b>	<b>2'045'082.40</b>
40 Fiskalertrag			
41 Regalien und Konzessionen	5'831.35		
42 Entgelte	1'656'903.20	1'702'500	1'775'463.75
43 Verschiedene Erträge			18'521.00
45 Entnahmen aus Fonds und Spezialfinanzierungen			
46 Transferertrag	243'935.90	243'650	251'097.65
47 Durchlaufende Beiträge			
<b>Ergebnis aus betrieblicher Tätigkeit</b>	<b>384'586.79</b>	<b>515'100</b>	<b>567'948.55</b>
34 Finanzaufwand	1'058.00	1'100	274.00
44 Finanzertrag	257.10	300	300.00
<b>Ergebnis aus Finanzierung</b>	<b>-800.90</b>	<b>-800</b>	<b>26.00</b>
<b>Operatives Ergebnis</b>	<b>383'785.89</b>	<b>514'300</b>	<b>567'974.55</b>
38 Ausserordentlicher Aufwand			
48 Ausserordentlicher Ertrag			
<b>Ausserordentliches Ergebnis</b>			
<b>Gesamtergebnis Erfolgsrechnung</b>	<b>383'785.89</b>	<b>514'300</b>	<b>567'974.55</b>

(+ = Ertragsüberschuss / - = Aufwandüberschuss)

Investitionsrechnung	Rechnung 2023	Budget 2023	Rechnung 2022
<b>Investitionsausgaben</b>	<b>1'018'132.75</b>	<b>2'215'000</b>	<b>945'517.45</b>
50 Sachanlagen	1'017'428.75	2'215'000	915'809.45
51 Investitionen auf Rechnung Dritter			
52 Immaterielle Anlagen			
54 Darlehen			
55 Beteiligungen, Grundkapitalien			
56 Investitionsbeiträge	704.00		29'708.00
57 Durchlaufende Investitionsbeiträge			
58 Ausserordentliche Investitionen			
<b>Investitionseinnahmen</b>	<b>331'873.55</b>	<b>245'000</b>	
60 Abgang von Sachanlagen			
61 Rückerstattungen Investitionen auf Rechnung Dritter			
62 Abgang von immateriellen Anlagen			
63 Investitionsbeiträge	331'873.55	245'000	
64 Rückzahlung von Darlehen			
65 Abgang von Beteiligungen, Grundkapitalien			
66 Rückzahlung von Investitionsbeiträgen			
67 Durchlaufende Investitionsbeiträge			
68 Ausserordentliche Investitionseinnahmen			
<b>Ergebnis Investitionsrechnung</b>	<b>-686'259.20</b>	<b>-1'970'000</b>	<b>-945'517.45</b>
<b>Selbstfinanzierung</b>	<b>547'184.89</b>	<b>651'900</b>	<b>717'973.80</b>
<b>Finanzierungsergebnis</b>	<b>-139'074.31</b>	<b>-1'318'100</b>	<b>-227'543.65</b>

(+ =Finanzierungsüberschuss / - =Finanzierungsfehlbetrag)

## Bilanz

<b>(+ = Nettoschuld / - = Nettovermögen)</b>	
<small>* im Budget: Mutmassliches Nettovermögen / Nettoschuld</small>	

# Dreistufiger Erfolgsausweis Abwasserbeseitigung

1 Einwohnergemeinde Zurzach

Erfolgsrechnung in CHF	Rechnung 2023	Budget 2023	Rechnung 2022
<b>Betrieblicher Aufwand</b>	<b>1'406'809.35</b>	<b>1'731'950</b>	<b>1'572'229.02</b>
30 Personalaufwand	148.10		415.60
31 Sach- und übriger Betriebsaufwand	117'452.39	104'150	249'976.40
33 Abschreibungen Verwaltungsvermögen	154'684.00	162'750	147'058.45
35 Einlagen in Fonds und Spezialfinanzierungen			
36 Transferaufwand	1'134'524.86	1'465'050	1'174'778.57
37 Durchlaufende Beiträge			
<b>Betrieblicher Ertrag</b>	<b>2'701'897.05</b>	<b>2'329'150</b>	<b>2'613'894.15</b>
40 Fiskalertrag			
41 Regalien und Konzessionen			
42 Entgelte	2'486'227.05	2'100'550	2'282'600.20
43 Verschiedene Erträge			118'906.15
45 Entnahmen aus Fonds und Spezialfinanzierungen			
46 Transferertrag	215'670.00	228'600	212'387.80
47 Durchlaufende Beiträge			
<b>Ergebnis aus betrieblicher Tätigkeit</b>	<b>1'295'087.70</b>	<b>597'200</b>	<b>1'041'665.13</b>
34 Finanzaufwand		2'750	887.00
44 Finanzertrag	1'602.00		
<b>Ergebnis aus Finanzierung</b>	<b>1'602.00</b>	<b>-2'750</b>	<b>-887.00</b>
<b>Operatives Ergebnis</b>	<b>1'296'689.70</b>	<b>594'450</b>	<b>1'040'778.13</b>
38 Ausserordentlicher Aufwand			
48 Ausserordentlicher Ertrag			
<b>Ausserordentliches Ergebnis</b>			
<b>Gesamtergebnis Erfolgsrechnung</b>	<b>1'296'689.70</b>	<b>594'450</b>	<b>1'040'778.13</b>

(+ = Ertragsüberschuss / - = Aufwandüberschuss)

Investitionsrechnung	Rechnung 2023	Budget 2023	Rechnung 2022
<b>Investitionsausgaben</b>	<b>155'294.06</b>	<b>491'500</b>	<b>343'697.25</b>
50 Sachanlagen	76'101.55	189'500	252'180.20
51 Investitionen auf Rechnung Dritter			
52 Immaterielle Anlagen	73'891.01	302'000	53'713.10
54 Darlehen			
55 Beteiligungen, Grundkapitalien			
56 Investitionsbeiträge	5'301.50		37'803.95
57 Durchlaufende Investitionsbeiträge			
58 Ausserordentliche Investitionen			
<b>Investitionseinnahmen</b>	<b>507'333.75</b>	<b>500'000</b>	
60 Abgang von Sachanlagen			
61 Rückerstattungen Investitionen auf Rechnung Dritter			
62 Abgang von immateriellen Anlagen			
63 Investitionsbeiträge	507'333.75	500'000	
64 Rückzahlung von Darlehen			
65 Abgang von Beteiligungen, Grundkapitalien			
66 Rückzahlung von Investitionsbeiträgen			
67 Durchlaufende Investitionsbeiträge			
68 Ausserordentliche Investitionseinnahmen			
<b>Ergebnis Investitionsrechnung</b>	<b>352'039.69</b>	<b>8'500</b>	<b>-343'697.25</b>
<b>Selbstfinanzierung</b>	<b>1'427'589.70</b>	<b>990'400</b>	<b>1'165'854.53</b>
<b>Finanzierungsergebnis</b>	<b>1'779'629.39</b>	<b>998'900</b>	<b>822'157.28</b>

(+ =Finanzierungsüberschuss / - =Finanzierungsfehlbetrag)

## Bilanz

(+ = Nettoschuld / - = Nettovermögen)	
* im Budget: Mutmassliches Nettovermögen / Nettoschuld	

# Dreistufiger Erfolgsausweis Abfallwirtschaft

1 Einwohnergemeinde Zurzach

Erfolgsrechnung in CHF	Rechnung 2023	Budget 2023	Rechnung 2022
<b>Betrieblicher Aufwand</b>	<b>812'335.98</b>	<b>686'550</b>	<b>738'525.18</b>
30 Personalaufwand	9'678.80	7'000	15'251.70
31 Sach- und übriger Betriebsaufwand	567'288.63	550'300	540'210.33
33 Abschreibungen Verwaltungsvermögen	2'766.00	2'000	11'558.95
35 Einlagen in Fonds und Spezialfinanzierungen			
36 Transferaufwand	232'602.55	127'250	171'504.20
37 Durchlaufende Beiträge			
<b>Betrieblicher Ertrag</b>	<b>792'041.60</b>	<b>739'500</b>	<b>712'816.21</b>
40 Fiskalertrag			
41 Regalien und Konzessionen			
42 Entgelte	789'531.30	739'500	712'816.21
43 Verschiedene Erträge	2'510.30		
45 Entnahmen aus Fonds und Spezialfinanzierungen			
46 Transferertrag			
47 Durchlaufende Beiträge			
<b>Ergebnis aus betrieblicher Tätigkeit</b>	<b>-20'294.38</b>	<b>52'950</b>	<b>-25'708.97</b>
34 Finanzaufwand			
44 Finanzertrag	2'403.00	4'500	2'438.00
<b>Ergebnis aus Finanzierung</b>	<b>2'403.00</b>	<b>4'500</b>	<b>2'438.00</b>
<b>Operatives Ergebnis</b>	<b>-17'891.38</b>	<b>57'450</b>	<b>-23'270.97</b>
38 Ausserordentlicher Aufwand			
48 Ausserordentlicher Ertrag			
<b>Ausserordentliches Ergebnis</b>			
<b>Gesamtergebnis Erfolgsrechnung</b>	<b>-17'891.38</b>	<b>57'450</b>	<b>-23'270.97</b>

(+ = Ertragsüberschuss / - = Aufwandüberschuss)

Investitionsrechnung	Rechnung 2023	Budget 2023	Rechnung 2022
<b>Investitionsausgaben</b>			
50 Sachanlagen			
51 Investitionen auf Rechnung Dritter			
52 Immaterielle Anlagen			
54 Darlehen			
55 Beteiligungen, Grundkapitalien			
56 Investitionsbeiträge			
57 Durchlaufende Investitionsbeiträge			
58 Ausserordentliche Investitionen			
<b>Investitionseinnahmen</b>			
60 Abgang von Sachanlagen			
61 Rückerstattungen Investitionen auf Rechnung Dritter			
62 Abgang von immateriellen Anlagen			
63 Investitionsbeiträge			
64 Rückzahlung von Darlehen			
65 Abgang von Beteiligungen, Grundkapitalien			
66 Rückzahlung von Investitionsbeiträgen			
67 Durchlaufende Investitionsbeiträge			
68 Ausserordentliche Investitionseinnahmen			
<b>Ergebnis Investitionsrechnung</b>			
<b>Selbstfinanzierung</b>	<b>-15'125.38</b>	<b>59'450</b>	<b>-11'712.02</b>
<b>Finanzierungsergebnis</b>	<b>-15'125.38</b>	<b>59'450</b>	<b>-11'712.02</b>

(+ =Finanzierungsüberschuss / - =Finanzierungsfehlbetrag)

## Bilanz

<b>(+ = Nettoschuld / - = Nettovermögen)</b>	
<small>* im Budget: Mutmassliches Nettovermögen / Nettoschuld</small>	

# Dreistufiger Erfolgsausweis Gesamt

1 Einwohnergemeinde Zurzach

Erfolgsrechnung in CHF	Rechnung 2023	Budget 2023	Rechnung 2022
<b>Betrieblicher Aufwand</b>	<b>41'781'878.62</b>	<b>40'840'150</b>	<b>42'680'065.99</b>
30 Personalaufwand	10'455'900.84	10'510'100	10'188'601.74
31 Sach- und übriger Betriebsaufwand	9'611'114.74	8'969'600	12'034'114.21
33 Abschreibungen Verwaltungsvermögen	2'978'216.00	3'019'900	2'853'597.05
35 Einlagen in Fonds und Spezialfinanzierungen	4'265.75		209.00
36 Transferaufwand	18'732'381.29	18'340'550	17'603'543.99
37 Durchlaufende Beiträge			
<b>Betrieblicher Ertrag</b>	<b>40'879'125.74</b>	<b>39'754'100</b>	<b>43'991'190.82</b>
40 Fiskalertrag	23'493'805.97	23'201'000	26'703'269.21
41 Regalien und Konzessionen	180'393.90	172'000	201'073.75
42 Entgelte	9'365'127.64	8'450'900	9'291'910.52
43 Verschiedene Erträge	49'023.60	53'350	154'301.15
45 Entnahmen aus Fonds und Spezialfinanzierungen	31'188.91	300	74'548.07
46 Transferertrag	7'759'585.72	7'876'550	7'566'088.12
47 Durchlaufende Beiträge			
<b>Ergebnis aus betrieblicher Tätigkeit</b>	<b>-902'752.88</b>	<b>-1'086'050</b>	<b>1'311'124.83</b>
34 Finanzaufwand	723'078.45	433'600	429'678.14
44 Finanzertrag	1'363'230.39	1'135'600	1'667'615.36
<b>Ergebnis aus Finanzierung</b>	<b>640'151.94</b>	<b>702'000</b>	<b>1'237'937.22</b>
<b>Operatives Ergebnis</b>	<b>-262'600.94</b>	<b>-384'050</b>	<b>2'549'062.05</b>
38 Ausserordentlicher Aufwand			
48 Ausserordentlicher Ertrag	636'908.40	619'000	9'726'514.40
<b>Ausserordentliches Ergebnis</b>	<b>636'908.40</b>	<b>619'000</b>	<b>9'726'514.40</b>
<b>Gesamtergebnis Erfolgsrechnung</b>	<b>374'307.46</b>	<b>234'950</b>	<b>12'275'576.45</b>

(+ = Ertragsüberschuss / - = Aufwandüberschuss)

Investitionsrechnung	Rechnung 2023	Budget 2023	Rechnung 2022
<b>Investitionsausgaben</b>	<b>3'877'989.46</b>	<b>6'768'950</b>	<b>3'547'445.10</b>
50 Sachanlagen	3'076'696.85	5'150'500	2'583'976.25
51 Investitionen auf Rechnung Dritter			
52 Immaterielle Anlagen	234'804.26	672'200	196'012.45
54 Darlehen			
55 Beteiligungen, Grundkapitalien			
56 Investitionsbeiträge	566'488.35	946'250	767'456.40
57 Durchlaufende Investitionsbeiträge			
58 Ausserordentliche Investitionen			
<b>Investitionseinnahmen</b>	<b>950'686.30</b>	<b>776'000</b>	<b>22'474.90</b>
60 Abgang von Sachanlagen			4.00
61 Rückerstattungen Investitionen auf Rechnung Dritter			
62 Abgang von immateriellen Anlagen			
63 Investitionsbeiträge	945'686.30	771'000	16'752.80
64 Rückzahlung von Darlehen	5'000.00	5'000	5'000.00
65 Abgang von Beteiligungen, Grundkapitalien			
66 Rückzahlung von Investitionsbeiträgen			718.10
67 Durchlaufende Investitionsbeiträge			
68 Ausserordentliche Investitionseinnahmen			
<b>Ergebnis Investitionsrechnung</b>	<b>-2'927'303.16</b>	<b>-5'992'950</b>	<b>-3'524'970.20</b>
<b>Selbstfinanzierung</b>	<b>2'830'555.90</b>	<b>3'005'250</b>	<b>14'511'729.68</b>
<b>Finanzierungsergebnis</b>	<b>-96'747.26</b>	<b>-2'987'700</b>	<b>10'986'759.48</b>

(+ =Finanzierungsüberschuss / - =Finanzierungsfehlbetrag)

## Kennzahlenauswertung Jahresrechnung

Gemeinde	<b>Zurzach</b>
Rechnungsjahr	<b>2023</b>
Steuerfuss	<b>115%</b>

### Einwohnergemeinde ohne Spezialfinanzierungen

A	Einwohnerzahl per 31.12	8259
B	Laufender Ertrag	37'423'389.93
C	Fiskalertrag + Finanz- und Lastenausgleich	25'481'105.97
D	Nettozinsaufwand	198'814.75

E	Nettoinvestitionen	2'593'083.65
F	Nettoschuld I	12'335'246.35
G	Selbstfinanzierung	870'906.69
H	Abschreibungen	2'823'015.00

1	<b>Nettoschuld I pro Einwohner</b>	$F : A$	<b>1493.55</b>
2	<b>Nettoverschuldungsquotient</b>	$(F : C) \times 100$	<b>48.41%</b>
3	<b>Zinsbelastungsanteil</b>	$(D : B) \times 100$	<b>0.53%</b>
4	<b>Selbstfinanzierungsgrad</b>	$(G : E) \times 100$	<b>33.59%</b>
5	<b>Selbstfinanzierungsanteil</b>	$(G : B) \times 100$	<b>2.33%</b>
6	<b>Kapitaldienstanteil</b>	$((D + H) : B) \times 100$	<b>8.07%</b>

### Einwohnergemeinde mit Spezialfinanzierungen

A	Einwohnerzahl per 31.12	8259
B	Laufender Ertrag	42'828'261.13
C	Fiskalertrag + Finanz- und Lastenausgleich	25'481'105.97
D	Nettozinsaufwand	195'867.75

E	Nettoinvestitionen	2'927'303.16
F	Nettoschuld I	10'121'078.72
G	Selbstfinanzierung	2'830'555.90
H	Abschreibungen	3'120'080.00

1	<b>Nettoschuld I pro Einwohner</b>	$F : A$	<b>1225.46</b>
2	<b>Nettoverschuldungsquotient</b>	$(F : C) \times 100$	<b>39.72%</b>
3	<b>Zinsbelastungsanteil</b>	$(D : B) \times 100$	<b>0.46%</b>
4	<b>Selbstfinanzierungsgrad</b>	$(G : E) \times 100$	<b>96.70%</b>
5	<b>Selbstfinanzierungsanteil</b>	$(G : B) \times 100$	<b>6.61%</b>
6	<b>Kapitaldienstanteil</b>	$((D + H) : B) \times 100$	<b>7.74%</b>

Konto	Erfolgsrechnung EWG Funktionale Gliederung ER EWG	Rechnung 2023		Budget 2023		Rechnung 2022	
		Aufwand	Ertrag	Aufwand	Ertrag	Aufwand	Ertrag
0	<b>ALLGEMEINE VERWALTUNG</b> Netto Aufwand	6'428'901.61	2'116'328.78 4'312'572.83	5'845'450.00	1'815'450.00 4'030'000.00	6'690'215.02	2'233'901.57 4'456'313.45
1	<b>ÖFFENTLICHE ORDNUNG UND SICHERHEIT, VERTEIDIGUNG</b> Netto Aufwand	5'161'036.66	3'140'267.15 2'020'769.51	5'095'550.00	3'101'800.00 1'993'750.00	4'674'987.10	2'952'078.17 1'722'908.93
2	<b>BILDUNG</b> Netto Aufwand	10'263'670.36	1'423'852.62 8'839'817.74	10'343'650.00	1'440'700.00 8'902'950.00	9'954'492.08	1'527'322.79 8'427'169.29
3	<b>KULTUR, SPORT UND FREIZEIT</b> Netto Aufwand	2'597'285.01	545'237.26 2'052'047.75	2'527'750.00	438'450.00 2'089'300.00	2'559'051.75	577'492.19 1'981'559.56
4	<b>GESUNDHEIT</b> Netto Aufwand	2'327'087.78	144'331.40 2'182'756.38	2'009'600.00	138'200.00 1'871'400.00	1'941'865.68	138'410.40 1'803'455.28
5	<b>SOZIALE SICHERHEIT</b> Netto Aufwand	7'566'006.17	2'773'455.10 4'792'551.07	7'659'350.00	2'982'500.00 4'676'850.00	6'916'903.63	2'588'475.93 4'328'427.70
6	<b>VERKEHR UND NACHRICHTENÜBERMITTLUNG</b> Netto Aufwand	2'324'790.20	374'410.75 1'950'379.45	2'268'400.00	272'650.00 1'995'750.00	2'154'356.93	298'070.86 1'856'286.07
7	<b>UMWELTSCHUTZ UND RAUMORDNUNG</b> Netto Aufwand	5'965'532.30	5'503'982.03 461'550.27	5'686'200.00	5'067'300.00 618'900.00	6'237'313.80	5'435'724.38 801'589.42
8	<b>VOLKSWIRTSCHAFT</b> Netto Aufwand	695'439.56	350'725.20 344'714.36	699'500.00	321'600.00 377'900.00	588'952.86	364'209.07 224'743.79
9	<b>FINANZEN UND STEUERN</b> Netto Ertrag	3'542'559.56 26'957'159.36	30'499'718.92	2'862'300.00 26'556'800.00	29'419'100.00	16'145'410.98 25'602'453.49	41'747'864.47
	<b>Total</b>	<b>46'872'309.21</b>	<b>46'872'309.21</b>	<b>44'997'750.00</b>	<b>44'997'750.00</b>	<b>57'863'549.83</b>	<b>57'863'549.83</b>
	Netto Ertrag					0.00	
	<b>Gesamttotal</b>	<b>46'872'309.21</b>	<b>46'872'309.21</b>	<b>44'997'750.00</b>	<b>44'997'750.00</b>	<b>57'863'549.83</b>	<b>57'863'549.83</b>

Konto	Erfolgsrechnung EWG Funktionale Gliederung ER EWG	Rechnung 2023		Budget 2023		Rechnung 2022	
		Aufwand	Ertrag	Aufwand	Ertrag	Aufwand	Ertrag
<b>0</b>	<b>ALLGEMEINE VERWALTUNG</b> Netto Aufwand	<b>6'428'901.61</b>	<b>2'116'328.78</b> 4'312'572.83	<b>5'845'450.00</b>	<b>1'815'450.00</b> 4'030'000.00	<b>6'690'215.02</b>	<b>2'233'901.57</b> 4'456'313.45
<b>01</b>	<b>Legislative und Exekutive</b>	<b>694'603.95</b>	<b>69'467.01</b>	<b>659'450.00</b>		<b>889'157.81</b>	<b>265'541.86</b>
<b>011</b>	<b>Legislative</b>	<b>72'105.62</b>	<b>62'987.01</b>	<b>66'300.00</b>		<b>346'536.12</b>	<b>260'421.86</b>
<b>0110</b>	<b>Legislative</b> Netto Aufwand	<b>69'629.07</b>	<b>60'510.46</b> 9'118.61	<b>66'300.00</b>	66'300.00	<b>88'138.01</b>	<b>2'023.75</b> 86'114.26
0110.3000.00	Wahlbüro	6'949.85		8'000.00		7'621.00	
0110.3000.01	Finanzkommission	5'932.75		10'000.00		7'788.00	
0110.3010.00	Löhne des Verwaltungs- und Betriebspersonals						
0110.3050.00	AG-Beiträge AHV, IV, EO, ALV, Verwaltungskosten						
0110.3053.00	AG-Beiträge an Unfallversicherung						
0110.3054.00	AG-Beiträge an Familienausgleichskasse						
0110.3090.00	Aus- und Weiterbildung des Personals					200.00	
0110.3100.00	Büromaterial						
0110.3102.00	Drucksachen, Publikationen	19'584.37		10'800.00		18'223.20	
0110.3130.00	Dienstleistungen Dritter, Versandkosten	26'605.85		34'500.00		47'715.21	
0110.3130.01	Mitgliederbeitrag Schweiz. Gemeindeverband	2'160.00		2'150.00		2'160.00	
0110.3170.00	Reisekosten und Spesen	8'396.25		500.00		4'430.60	
0110.3636.00	Beiträge an private Organisationen ohne Erwerbszweck			350.00			
0110.3920.00	Interne Verrechnungen (Benützungsgebühren)						
0110.4260.00	Rückerstattung Dritter		612.95				2'023.75
0110.4632.00	Beiträge von Gemeinden und Gemeindeverbände		59'897.51				
<b>0116</b>	<b>Umsetzung Zusammenschluss Gemeinde Zurzach</b>	<b>2'476.55</b>	<b>2'476.55</b>			<b>258'398.11</b>	<b>258'398.11</b>
0116.3000.00	Löhne Umsetzungscommission, Aktuariat u Fachbeiräte					2'330.00	
0116.3000.01	Löhne Arbeitsgruppen					-240.00	
0116.3010.00	Löhne Verwaltung						
0116.3050.00	AG-Beiträge AHV, IV, EO, ALV, Verwaltungskosten					30.75	
0116.3052.00	AG-Beiträge an Pensionskassen						
0116.3053.00	AG-Beiträge an Unfallversicherungen						
0116.3054.00	AG-Beiträge an Familienausgleichskasse					14.95	
0116.3055.00	AG-Beiträge an Krankentaggeldversicherungen						
0116.3090.00	Aus- und Weiterbildung des Personals						
0116.3091.00	Personalwerbung						
0116.3099.00	Übriger Personalaufwand					116.00	
0116.3100.00	Büromaterial						
0116.3101.00	Betriebs- und Verbrauchsmaterial						
0116.3102.00	Drucksachen, Publikationen	2'476.55					
0116.3110.00	Büromöbel und -geräte, Schulmobiliar					18'511.65	
0116.3111.00	Maschinen, Geräte und Fahrzeuge						
0116.3113.00	Hardware					1'701.65	
0116.3118.00	Immateriellen Anlagen					110'257.90	
0116.3130.00	Dienstleistungen Dritter					1'707.05	
0116.3132.00	Honorare externe Berater, Gutachter, Fachexperten etc.					45'230.10	
0116.3134.00	Sachversicherungsprämien						



## Erfolgsrechnung

Konto	Erfolgsrechnung EWG Funktionale Gliederung ER EWG	Rechnung 2023		Budget 2023		Rechnung 2022	
		Aufwand	Ertrag	Aufwand	Ertrag	Aufwand	Ertrag
0116.3144.00	Unterhalt Hochbauten					40'432.41	
0116.3150.00	Unterhalt Büromöbel und -geräte, Schulmobiliar						
0116.3153.00	Informatik-Unterhalt (Hardware)						
0116.3158.00	Unterhalt immaterielle Anlagen (Software)						
0116.3160.00	Miete und Pacht Liegenschaften						
0116.3170.00	Reisekosten und Spesen					12'951.20	
0116.3612.06	Int. Verrechnungen Basis-DL EDV						
0116.3612.07	Int. Verrechnung Fachanwendungen EDV					7'066.45	
0116.3631.00	Ausgleich Dienststelle 0116						
0116.3631.01	Beiträge an den Kanton					18'288.00	
0116.3910.06	Int. Verrechnung Basis-DL EDV						
0116.4260.00	Rückerstattungen Dritter						15'831.90
0116.4631.00	Ausgleich Dienststelle 0116						
0116.4631.01	Beiträge vom Kanton, Zusammenschlusspauschale						
0116.4631.02	Beiträge vom Kanton an Planungen						
0116.4632.00	Beiträge von Gemeinden und Gemeindeverbänden		2'476.55				242'566.21
<b>012</b>	<b>Exekutive</b>	<b>622'498.33</b>	<b>6'480.00</b>	<b>593'150.00</b>		<b>542'621.69</b>	<b>5'120.00</b>
<b>0120</b>	<b>Exekutive</b>	<b>622'498.33</b>	<b>6'480.00</b>	<b>593'150.00</b>		<b>542'621.69</b>	<b>5'120.00</b>
	Netto Aufwand		616'018.33		593'150.00		537'501.69
0120.3000.00	Besoldung Gemeinderat	394'999.20		425'000.00		394'999.20	
0120.3000.01	Sitzungsgelder an Kommissionen						
0120.3000.02	Sitzungsgelder Begleitkommission					768.00	
0120.3010.09	Erstattung von Lohn des Verwaltungs- und Betriebspersonals						
0120.3050.00	AG-Beiträge AHV, IV, EO, ALV, Verwaltungskosten	23'943.95		26'600.00		24'117.15	
0120.3052.00	AG-Beiträge an Pensionskassen	39'829.80		35'000.00		39'614.25	
0120.3053.00	AG-Beiträge an Unfallversicherungen	3'804.10		3'900.00		3'753.15	
0120.3054.00	AG-Beiträge an Familienausgleichskasse	5'389.80		5'900.00		5'234.50	
0120.3055.00	AG-Beiträge an Krankentaggeldversicherungen	1'896.00		1'700.00		1'900.60	
0120.3090.00	Aus- und Weiterbildung	2'294.50					
0120.3100.00	Büromaterial			200.00			
0120.3102.00	Drucksachen, Publikationen	855.53		1'000.00		355.00	
0120.3113.00	Hardware						
0120.3130.00	Dienstleistungen Dritter	787.20				150.80	
0120.3130.01	Mitgliederbeitrag Gemeindeammänner-Vereinigung	1'500.00		1'400.00		1'500.00	
0120.3132.00	Honorare externe Berater, Gutachter, Fachexperten etc.	60'869.70		2'000.00		8'899.75	
0120.3134.00	Sachversicherungsprämien			750.00			
0120.3153.00	Unterhalt Hardware						
0120.3162.00	Operatives Leasing, Benützungsgebühren						
0120.3170.00	Reisekosten und Spesen	32'400.00		32'400.00		34'186.70	
0120.3170.01	Zuzügeraktionen						
0120.3170.02	Jungbürgerfeier	463.80		3'000.00		2'432.20	
0120.3170.03	Repräsentationskosten	13'800.55		10'000.00		1'238.55	
0120.3170.05	Diverse Anlässe	3'781.35		5'000.00		-4'775.50	
0120.3181.00	Tatsächliche Forderungsverluste	700.00					
0120.3910.02	Anteil Soziallasten	21'065.00		16'300.00		17'326.00	
0120.3910.06	Int. Verrechnung Basis-DL EDV	12'410.75		9'000.00		10'278.45	
0120.3910.07	Int. Verrechnung Fachanwendungen EDV	1'707.10		14'000.00		642.89	
0120.3920.00	Interne Verrechnungen (Benützungsgebühren)						
0120.4260.00	Rückerstattungen Dritter		5'780.00				5'120.00

## Erfolgsrechnung

Konto	Erfolgsrechnung EWG Funktionale Gliederung ER EWG	Rechnung 2023		Budget 2023		Rechnung 2022	
		Aufwand	Ertrag	Aufwand	Ertrag	Aufwand	Ertrag
0120.4270.00	Bussen		700.00				
<b>02</b>	<b>Allgemeine Dienste</b>	<b>5'734'297.66</b>	<b>2'046'861.77</b>	<b>5'186'000.00</b>	<b>1'815'450.00</b>	<b>5'801'057.21</b>	<b>1'968'359.71</b>
<b>021</b>	<b>Finanz- und Steuerverwaltung</b>	<b>1'777'662.77</b>	<b>518'857.08</b>	<b>1'656'250.00</b>	<b>459'400.00</b>	<b>1'832'873.70</b>	<b>529'819.10</b>
<b>0211</b>	<b>Abteilung Finanzen</b>	<b>1'005'676.64</b>	<b>441'494.48</b>	<b>1'000'050.00</b>	<b>419'400.00</b>	<b>1'096'143.74</b>	<b>420'451.85</b>
	Netto Aufwand		564'182.16		580'650.00		675'691.89
0211.3010.00	Löhne	645'363.50		662'000.00		752'073.85	
0211.3010.09	Erstattung von Lohn	-8'508.60				-3'378.55	
0211.3050.00	AG-Beiträge AHV, IV, EO, ALV, Verwaltungskosten	41'829.30		43'100.00		47'603.90	
0211.3052.00	AG-Beiträge an Pensionskassen	51'648.50		65'100.00		53'610.95	
0211.3053.00	AG-Beiträge an Unfallversicherungen	6'505.05		6'400.00		7'110.55	
0211.3054.00	AG-Beiträge an Familienausgleichskasse	9'422.40		9'600.00		10'704.20	
0211.3055.00	AG-Beiträge an Krankentaggeldversicherungen	3'105.10		2'700.00		3'390.90	
0211.3090.00	Aus- und Weiterbildung des Personals	255.15		1'400.00			
0211.3091.00	Personalwerbung						
0211.3099.00	Übriger Personalaufwand	235.00		500.00		332.00	
0211.3100.00	Büromaterial	833.20		1'000.00		1'386.75	
0211.3102.00	Drucksachen, Publikationen	1'062.70		1'500.00		4'480.20	
0211.3103.00	Fachliteratur, Zeitschriften	573.00		250.00		568.00	
0211.3110.00	Büromöbel und -geräte						
0211.3130.00	Dienstleistungen Dritter	12'674.67		4'400.00		15'324.39	
0211.3130.01	Betriebskosten	66'303.80		60'000.00		46'894.65	
0211.3130.02	Portokosten						
0211.3130.04	Bank- und Postspesen	2'692.82		2'500.00		3'710.86	
0211.3132.00	Honorare externe Berater, Gutachter, Fachexperten, etc.	18'234.95				2'195.45	
0211.3134.00	Sachversicherungen						
0211.3150.00	Unterhalt Büromöbel und -geräte	258.50		300.00		236.95	
0211.3162.00	Operatives Leasing, Benützungsgebühren						
0211.3170.00	Reisekosten und Spesen	80.70				40.55	
0211.3199.00	Übriger Betriebsaufwand	-19.72				9.61	
0211.3611.00	Entschädigung an Kanton, Servicelösung Steuerbezug	57'355.39		43'500.00		62'020.85	
0211.3910.02	Anteil Soziallasten	33'963.00		26'700.00		32'840.00	
0211.3910.06	Int. Verrechnung Basis-DL EDV	55'848.23		37'000.00		46'252.95	
0211.3910.07	Int. Verrechnung Fachanwendungen EDV	5'960.00		32'100.00		8'734.73	
0211.4210.00	Gebühren für Amtshandlungen		62'917.61		30'000.00		52'377.49
0211.4240.00	Dienstleistungen für Dritte						1'000.00
0211.4260.00	Rückerstattungen Dritter		994.50				854.31
0211.4260.01	Rückerstattungen Mahn- und Betriebskosten		37'396.12		42'000.00		36'795.50
0211.4270.00	Bussen						
0211.4611.00	Entschädigung vom Kanton, Bezugsentschädigung		612.20				496.40
0211.4612.00	Entschädigung von Gemeindeverbänden, Verwaltungsentschädigung		69'600.00		62'600.00		62'400.00
0211.4612.01	Entschädigungen von Spezialfinanzierungen, Verwaltungsentschädigung		155'300.00		155'300.00		155'300.00
0211.4612.03	Entschädigungen von Kirchengemeinden, Bezugsentschädigung		53'474.05		73'500.00		53'528.15
0211.4930.00	Interne Verrechnung von Betriebs- und Verwaltungskosten, Gemeindeverträge		61'200.00		56'000.00		57'700.00
<b>0212</b>	<b>Abteilung Steuern</b>	<b>771'986.13</b>	<b>77'362.60</b>	<b>656'200.00</b>	<b>40'000.00</b>	<b>736'729.96</b>	<b>109'367.25</b>
	Netto Aufwand		694'623.53		616'200.00		627'362.71
0212.3000.00	Entschädigung Steuerkommission	1'802.75		2'500.00		952.00	

Konto	Erfolgsrechnung EWG Funktionale Gliederung ER EWG	Rechnung 2023		Budget 2023		Rechnung 2022	
		Aufwand	Ertrag	Aufwand	Ertrag	Aufwand	Ertrag
0212.3010.00	Löhne	496'769.05		457'000.00		455'948.40	
0212.3010.09	Erstattung von Lohn	-11'667.85				-748.70	
0212.3050.00	AG-Beiträge AHV, IV, EO, ALV, Verwaltungskosten	30'495.55		29'700.00		27'496.40	
0212.3052.00	AG-Beiträge an Pensionskassen	30'662.40		24'700.00		18'080.25	
0212.3053.00	AG-Beiträge an Unfallversicherungen	4'817.75		4'400.00		4'668.05	
0212.3054.00	AG-Beiträge an Familienausgleichskasse	6'691.30		6'700.00		5'728.40	
0212.3055.00	AG-Beiträge an Krankentaggeldversicherungen	2'287.40		1'800.00		2'164.60	
0212.3090.00	Aus- und Weiterbildung Personal	14'589.10		7'900.00		10'607.20	
0212.3091.00	Personalwerbung					634.15	
0212.3099.00	Übriger Personalaufwand	300.00		300.00		230.00	
0212.3100.00	Büromaterial	1'080.80		100.00		39.30	
0212.3102.00	Drucksachen, Publikationen	168.00				168.00	
0212.3103.00	Fachliteratur, Zeitschriften	746.00				91.00	
0212.3110.00	Büromöbel und -geräte					6'023.90	
0212.3130.00	Dienstleistungen Dritter	9'069.90		5'500.00		59'472.75	
0212.3132.00	Honorare externe Berater, Gutachter, Fachexperten, etc.	24'854.40					
0212.3150.00	Unterhalt Büromöbel und -geräte					236.95	
0212.3162.00	Operatives Leasing, Benützungsgebühren						
0212.3170.00	Reisekosten und Spesen	1'202.50				3'938.00	
0212.3611.00	Entschädigungen an den Kanton, Verana/Digitax	73'003.70		65'000.00		68'139.55	
0212.3910.02	Anteil Soziallasten	25'870.00		18'500.00		19'966.00	
0212.3910.06	Int. Verrechnung Basis-DL EDV	55'848.40		27'800.00		46'252.95	
0212.3910.07	Int. Verrechnung Fachanwendungen EDV	3'394.98		4'300.00		6'640.81	
0212.4210.00	Gebühren für Amtshandlungen						
0212.4260.00	Rückerstattungen Dritter		6'419.20				5'538.55
0212.4270.00	Bussen		70'943.40		40'000.00		103'828.70
<b>022</b>	<b>Allgemeine Dienste, übrige</b>	<b>2'930'495.86</b>	<b>1'049'612.39</b>	<b>2'493'050.00</b>	<b>940'000.00</b>	<b>2'920'647.97</b>	<b>1'049'102.31</b>
<b>0220</b>	<b>Allgemeine Dienste, übrige</b>	<b>21'419.90</b>	<b>216'000.00</b>	<b>17'200.00</b>	<b>216'000.00</b>	<b>10.00</b>	<b>216'000.00</b>
	Netto Ertrag	194'580.10		198'800.00		215'990.00	
0220.3010.00	Löhne						
0220.3010.09	Erstattung von Lohn						
0220.3050.00	AG-Beiträge AHV, IV, EO, ALV, Verwaltungskosten						
0220.3052.00	AG-Beiträge an Pensionskassen						
0220.3053.00	AG-Beiträge an Unfallversicherungen						
0220.3054.00	AG-Beiträge an Familienausgleichskasse						
0220.3055.00	AG-Beiträge an Krankentaggeldversicherungen						
0220.3100.00	Büromaterial					10.00	
0220.3102.00	Drucksachen, Publikationen						
0220.3103.00	Fachliteratur, Zeitschriften						
0220.3130.00	Dienstleistungen Dritter						
0220.3134.00	Sachversicherungsprämien	21'419.90		17'200.00			
0220.3150.00	Unterhalt Büromöbel und -geräte						
0220.3170.00	Reisekosten und Spesen						
0220.3199.00	Übriger Betriebsaufwand						
0220.3910.02	Anteil Soziallasten						
0220.3910.06	Int. Verrechnung Basis-DL EDV						
0220.3910.07	Int. Verrechnung Fachanwendungen EDV						
0220.4260.00	Rückerstattungen Dritter						
0220.4290.00	Übrige Entgelte						
0220.4612.00	Entschädigung von Gemeinden und Gemeindeverbänden, Mellikon		216'000.00		216'000.00		216'000.00
<b>0221</b>	<b>Gemeindekanzlei</b>	<b>1'043'721.47</b>	<b>36'853.20</b>	<b>871'250.00</b>	<b>29'000.00</b>	<b>1'091'510.97</b>	<b>26'892.00</b>

Konto	Erfolgsrechnung EWG Funktionale Gliederung ER EWG	Rechnung 2023		Budget 2023		Rechnung 2022	
		Aufwand	Ertrag	Aufwand	Ertrag	Aufwand	Ertrag
	Netto Aufwand		1'006'868.27		842'250.00		1'064'618.97
0221.3010.00	Löhne	651'438.55		609'000.00		643'636.10	
0221.3010.09	Erstattung Lohn	-16'023.40				-6'142.45	
0221.3050.00	AG-Beiträge AHV, IV, EO, ALV, Verwaltungskosten	39'801.95		39'600.00		38'829.45	
0221.3052.00	AG-Beiträge an Pensionskassen	37'937.40		40'600.00		33'678.70	
0221.3053.00	AG-Beiträge an Unfallversicherungen	6'269.70		5'900.00		6'266.00	
0221.3054.00	AG-Beiträge an Familienausgleichskasse	8'998.70		8'900.00		8'803.10	
0221.3055.00	AG-Beiträge an Krankentaggeldversicherungen	3'025.15		2'400.00		3'047.45	
0221.3090.00	Aus- und Weiterbildung des Personals	22'044.20		19'850.00		16'842.40	
0221.3091.00	Personalwerbung	400.00		1'000.00		612.50	
0221.3099.00	Übriger Personalaufwand	3'203.70		6'950.00		1'386.60	
0221.3100.00	Büromaterial	586.95		1'000.00		3'374.90	
0221.3102.00	Drucksachen, Publikationen					80.80	
0221.3103.00	Fachliteratur, Zeitschriften	354.00		750.00		657.15	
0221.3130.00	Dienstleistungen Dritter	16'010.33		32'000.00		13'596.42	
0221.3130.01	Erschliessung Gemeindearchive, div. GV's, CHF 529'200 (Verpflichtungskredit)	118'154.45				197'916.55	
0221.3150.00	Unterhalt Büromöbel und -geräte					805.85	
0221.3162.00	Operatives Leasing, Benützungsgebühren						
0221.3170.00	Reisekosten und Spesen	1'036.45		800.00		991.70	
0221.3181.00	Tatsächliche Forderungsverluste	300.00					
0221.3612.00	Entschädigungen an Gemeinden					390.40	
0221.3910.02	Anteil Soziallasten	34'159.00		25'000.00		27'962.00	
0221.3910.06	Int. Verrechnung Basis-DL EDV	91'718.90		55'500.00		77'088.37	
0221.3910.07	Int. Verrechnung Fachanwendungen EDV	24'305.44		22'000.00		21'686.98	
0221.4210.00	Gebühren für Amtshandlungen		23'331.00		24'000.00		19'966.00
0221.4250.00	Verkäufe		4'500.00				
0221.4260.00	Rückerstattungen		9'022.20		5'000.00		6'926.00
<b>0222</b>	<b>Bau, Planung, Umwelt</b>	<b>1'212'012.80</b>	<b>143'417.50</b>	<b>1'030'100.00</b>	<b>120'500.00</b>	<b>1'181'032.44</b>	<b>158'115.75</b>
	Netto Aufwand		1'068'595.30		909'600.00		1'022'916.69
0222.3000.00	Entschädigung Kommissionen						
0222.3010.00	Löhne	750'050.10		767'000.00		643'598.30	
0222.3010.09	Erstattung von Lohn	-2'023.45					
0222.3050.00	AG-Beiträge AHV, IV, EO, ALV, Verwaltungskosten	47'415.95		49'900.00		41'045.05	
0222.3052.00	AG-Beiträge an Pensionskassen	63'692.55		69'800.00		52'829.75	
0222.3053.00	AG-Beiträge an Unfallversicherungen	7'358.00		7'400.00		8'460.20	
0222.3054.00	AG-Beiträge an Familienausgleichskasse	10'700.45		11'100.00		9'051.30	
0222.3055.00	AG-Beiträge an Krankentaggeldversicherungen	3'541.50		3'100.00		3'044.05	
0222.3090.00	Aus- und Weiterbildung des Personals	5'804.15		8'000.00		14'380.00	
0222.3091.00	Personalwerbung						
0222.3099.00	Übriger Personalaufwand	429.00				120.00	
0222.3100.00	Büromaterial	659.40				893.54	
0222.3102.00	Drucksachen, Publikationen	11'986.85		10'000.00		22'083.70	
0222.3103.00	Fachliteratur, Zeitschriften						
0222.3110.00	Büromöbel und -geräte	1'768.00				16'014.15	
0222.3130.00	Dienstleistungen Dritter	2'463.90		3'500.00		2'713.65	
0222.3132.00	Honorare externe Berater, Gutachter, Fachexperten	193'005.50		15'000.00		182'176.95	
0222.3150.00	Unterhalt Büromöbel und -geräte			500.00			
0222.3158.00	Unterhalt immaterielle Anlagen						
0222.3161.00	Mieten, Benützungskosten Anlagen						
0222.3162.00	Operatives Leasing, Benützungsgebühren						
0222.3170.00	Reisekosten und Spesen						

Konto	Erfolgsrechnung EWG Funktionale Gliederung ER EWG	Rechnung 2023		Budget 2023		Rechnung 2022	
		Aufwand	Ertrag	Aufwand	Ertrag	Aufwand	Ertrag
0222.3181.00	Tatsächliche Forderungsverluste	999.60				712.35	
0222.3910.02	Anteil Soziallasten	39'892.00		31'000.00		28'230.00	
0222.3910.06	Int. Verrechnung Basis-DL EDV	55'848.40		37'000.00		46'252.95	
0222.3910.07	Int. Verrechnung Fachanwendungen EDV	18'420.90		16'800.00		109'426.50	
0222.4210.00	Baubewilligungsgebühren		88'395.20		100'000.00		122'290.45
0222.4210.01	übrige Gebühren Amtshandlungen		600.00				
0222.4240.00	Benützungsgebühren und Dienstleistungen		3'535.50				2'282.50
0222.4260.00	Rückerstattungen		51'186.80		20'000.00		33'542.80
0222.4270.00	Bussen		-300.00		500.00		
0222.4310.00	Aktivierbare Eigenleistungen auf Sachanlagen Fleckenkonzept						
<b>0223</b>	<b>Informatik</b>	<b>653'341.69</b>	<b>653'341.69</b>	<b>574'500.00</b>	<b>574'500.00</b>	<b>648'094.56</b>	<b>648'094.56</b>
0223.3010.00	Löhne	27'405.25		28'000.00		28'557.70	
0223.3010.09	Erstattung von Lohn						
0223.3050.00	AG-Beiträge AHV, IV, EO, ALV, Verwaltungskosten	1'769.10		1'800.00		1'844.50	
0223.3052.00	AG-Beiträge an Pensionskassen	2'426.40		2'650.00		2'395.80	
0223.3053.00	AG-Beiträge an Unfallversicherungen	278.30		250.00		290.70	
0223.3054.00	AG-Beiträge an Familienausgleichskasse	397.20		400.00		413.95	
0223.3055.00	AG-Beiträge an Krankentaggeldversicherungen	131.35		100.00		136.90	
0223.3100.00	Büromaterial	122.60		1'000.00		1'971.98	
0223.3113.00	Anschaffung Hardware	27'005.57		29'600.00		71'232.96	
0223.3118.00	Anschaffung Software	23'479.70		66'400.00		67'325.17	
0223.3130.00	Dienstleistungen Dritter	25'704.30		17'800.00		40'156.90	
0223.3130.01	Telefon- und Internetgebühren	65'387.70		59'000.00		39'219.15	
0223.3134.00	Sachversicherungsprämien			2'000.00			
0223.3153.00	Unterhalt Hardware	165'681.95		131'000.00		98'544.52	
0223.3158.00	Unterhalt Software	229'553.03		180'600.00		250'120.10	
0223.3162.00	Operatives Leasing, Benützungsgebühren	40'781.49		25'000.00		16'966.73	
0223.3300.60	Planmässige Abschreibungen Mobiliien VV allg. Haushalt	17'796.00		17'800.00			
0223.3611.00	Entschädigung an den Kanton, Komka	5'539.25		8'100.00		9'420.00	
0223.3631.00	Beiträge an Kanton	19'882.50		3'000.00		19'497.50	
0223.4260.00	Rückerstattungen Dritter		9'366.80				30.00
0223.4612.00	Entschädigungen von Gemeinden und Verbände; Verrechnung Gde Mellikon		1'361.75				1'490.40
0223.4612.06	Int. Verrechnung Basis-DL EDV						
0223.4612.07	Int. Verrechnung Fachanwendungen EDV						7'066.45
0223.4910.06	Int. Verrechnung Basis-DL EDV		501'273.68		328'500.00		416'276.77
0223.4910.07	Int. Verrechnung Fachanwendungen EDV		141'339.46		246'000.00		223'230.94
<b>029</b>	<b>Verwaltungsliegenschaften, übriges</b>	<b>1'026'139.03</b>	<b>478'392.30</b>	<b>1'036'700.00</b>	<b>416'050.00</b>	<b>1'047'535.54</b>	<b>389'438.30</b>
<b>0290</b>	<b>Verwaltungsliegenschaften, übriges</b>	<b>1'026'139.03</b>	<b>478'392.30</b>	<b>1'036'700.00</b>	<b>416'050.00</b>	<b>1'047'535.54</b>	<b>389'438.30</b>
	Netto Aufwand		547'746.73		620'650.00		658'097.24
0290.3010.00	Löhne	190'579.30		178'500.00		184'294.50	
0290.3010.09	Erstattung von Lohn	-3'470.80				-1'525.60	
0290.3049.00	Übrige Zulagen, Arbeitskleider						
0290.3050.00	AG-Beiträge AHV, IV, EO, ALV, Verwaltungskosten	12'276.90		11'600.00		11'561.70	
0290.3052.00	AG-Beiträge an Pensionskassen	11'328.95		15'600.00		10'844.40	
0290.3053.00	AG-Beiträge an Unfallversicherungen	2'052.10		1'700.00		1'677.20	
0290.3054.00	AG-Beiträge an Familienausgleichskasse	2'584.85		2'600.00		2'542.70	



Konto	Erfolgsrechnung EWG Funktionale Gliederung ER EWG	Rechnung 2023		Budget 2023		Rechnung 2022	
		Aufwand	Ertrag	Aufwand	Ertrag	Aufwand	Ertrag
0290.3055.00	AG-Beiträge an Krankentaggeldversicherungen	922.65		700.00		791.45	
0290.3090.00	Aus- und Weiterbildung					2'200.00	
0290.3091.00	Personalwerbung						
0290.3101.00	Betriebs- und Verbrauchsmaterial	22'297.70		22'000.00		24'732.97	
0290.3101.02	Verbrauchsmaterial Corona-Virus						
0290.3110.00	Büromöbel und -geräte						
0290.3111.00	Maschinen, Geräte und Fahrzeuge	16'791.16		36'100.00		10'069.90	
0290.3112.00	Kleider	2'130.05				19'376.85	
0290.3120.00	Ver- und Entsorgung Liegenschaften VV	164'516.90		126'500.00		103'365.30	
0290.3120.02	Aufwand Holzsznittelheizung	93'405.90		110'000.00		76'495.60	
0290.3130.00	Dienstleistungen Dritter	12'454.55		6'050.00		20'707.20	
0290.3132.00	Honorare externe Berater, Gutachter, Fachexperten etc.						
0290.3134.00	Sachversicherungsprämien	26'309.50		18'400.00		18'489.50	
0290.3137.00	Steuern und Abgaben	300.00					
0290.3140.00	Unterhalt Grundstücke						
0290.3143.00	Unterhalt Tiefbauten						
0290.3144.00	Unterhalt Hochbauten	102'442.47		102'800.00		184'916.78	
0290.3150.00	Unterhalt Büromöbel und -geräte			8'000.00		736.10	
0290.3151.00	Unterhalt Apparate, Maschinen, Geräte, Fahrzeuge, Werkzeuge	10'724.05		26'100.00		5'869.20	
0290.3161.00	Mieten, Benützungskosten Anlagen	105.00				115.00	
0290.3170.00	Reisekosten und Spesen					112.00	
0290.3300.40	Planmässige Abschreibungen Hochbauten	300'383.00		305'950.00		300'384.00	
0290.3300.60	Planmässige Abschreibungen Mobilien						
0290.3910.00	Interne Verrechnungen (Werkbetriebe)	35'837.60		51'600.00		52'557.35	
0290.3910.02	Anteil Soziallasten	9'978.00		7'200.00		8'017.00	
0290.3910.06	Int. Verrechnung Basis-DL EDV	6'205.40		4'600.00		5'139.20	
0290.3910.07	Int. Verrechnung Fachanwendungen EDV	5'983.80		700.00		4'065.24	
0290.4240.00	Benützungsgebühren Festbankgarnituren+Marktstände +WC-Wagen		8'504.00		8'200.00		5'885.00
0290.4260.00	Rückerstattungen Dritter		101'252.20		67'600.00		62'289.60
0290.4470.00	Pacht- und Mietzinse Liegenschaften VV		235'511.05		225'100.00		203'597.55
0290.4472.00	Vergütung für Benützungen Liegenschaften		9'987.00		3'050.00		6'299.00
0290.4631.00	Beiträge vom Kanton		1'000.00				
0290.4920.00	Interne Verrechnungen (Benützungsgebühren)		750.00				1'290.00
0290.4920.01	Interne Raumentschädigungen		40'140.00		31'600.00		29'140.00
0290.4920.02	Interne Raumentschädigung Musikschule		51'700.00		51'700.00		51'700.00
0290.4930.00	Interne Verrechnungen (Reinigungskosten)		10'948.05		10'200.00		10'637.15
0290.4930.01	Nebenkosten Musikschule		18'600.00		18'600.00		18'600.00
<b>0291</b>	<b>Hausdienste</b>						
0291.3010.00	Löhne des Verwaltungs- und Betriebspersonals						
0291.3010.09	Erstattung von Lohn						
0291.3050.00	AG-Beiträge AHV, IV, EO, ALV, Verwaltungskosten						
0291.3052.00	AG-Beiträge an Pensionskassen						
0291.3053.00	AG-Beiträge an Unfallversicherungen						
0291.3054.00	AG-Beiträge an Familienausgleichskasse						
0291.3055.00	AG-Beiträge an Krankentaggeldversicherungen						
0291.3090.00	Aus- und Weiterbildung						
0291.3099.00	Übriger Personalaufwand						
0291.3101.00	Betriebs- und Verbrauchsmaterial						

Konto	Erfolgsrechnung EWG Funktionale Gliederung ER EWG	Rechnung 2023		Budget 2023		Rechnung 2022	
		Aufwand	Ertrag	Aufwand	Ertrag	Aufwand	Ertrag
0291.3134.00	Sachversicherungsprämien						
0291.3137.00	Steuern und Abgaben						
0291.3151.00	Unterhalt Apparate, Maschinen, Geräte, Fahrzeuge, Werkzeuge						
<b>1</b>	<b>ÖFFENTLICHE ORDNUNG UND SICHERHEIT, VERTEIDIGUNG</b>	<b>5'161'036.66</b>	<b>3'140'267.15</b>	<b>5'095'550.00</b>	<b>3'101'800.00</b>	<b>4'674'987.10</b>	<b>2'952'078.17</b>
	Netto Aufwand		2'020'769.51		1'993'750.00		1'722'908.93
<b>11</b>	<b>Öffentliche Sicherheit</b>	<b>471'960.00</b>		<b>448'400.00</b>		<b>474'707.00</b>	
<b>111</b>	<b>Polizei</b>	<b>471'960.00</b>		<b>448'400.00</b>		<b>474'707.00</b>	
<b>1110</b>	<b>Polizei</b>	<b>471'960.00</b>		<b>448'400.00</b>		<b>474'707.00</b>	
	Netto Aufwand		471'960.00		448'400.00		474'707.00
1110.3130.00	Dienstleistungen Dritter						
1110.3612.00	Entschädigung an Regionalpolizei Zurzibiet	471'960.00		448'400.00		474'707.00	
1110.4270.00	Bussen						
<b>14</b>	<b>Allgemeines Rechtswesen</b>	<b>1'986'853.81</b>	<b>1'434'189.01</b>	<b>1'880'450.00</b>	<b>1'345'200.00</b>	<b>1'858'065.39</b>	<b>1'341'834.14</b>
<b>140</b>	<b>Allgemeines Rechtswesen</b>	<b>1'986'853.81</b>	<b>1'434'189.01</b>	<b>1'880'450.00</b>	<b>1'345'200.00</b>	<b>1'858'065.39</b>	<b>1'341'834.14</b>
<b>1400</b>	<b>Allgemeines Rechtswesen</b>	<b>309'457.37</b>	<b>126'960.62</b>	<b>335'900.00</b>	<b>139'850.00</b>	<b>309'970.84</b>	<b>160'075.50</b>
	Netto Aufwand		182'496.75		196'050.00		149'895.34
1400.3000.00	Entschädigung Kommissionen	1'060.00		1'050.00		900.00	
1400.3010.00	Löhne	9'147.45		7'600.00		7'233.40	
1400.3050.00	AG-Beiträge AHV, IV, EO, ALV, Verwaltungskosten	554.05		500.00		468.15	
1400.3052.00	AG-Beiträge an Pensionskassen	521.40		500.00		71.00	
1400.3053.00	AG-Beiträge an Unfallversicherungen	87.55		50.00		73.75	
1400.3054.00	AG-Beiträge an Familienausgleichskasse	124.80		100.00		105.10	
1400.3055.00	AG-Beiträge an Krankentaggeldversicherungen	41.45		50.00		34.85	
1400.3102.00	Drucksachen, Publikationen	599.95		900.00			
1400.3130.00	Dienstleistungen Dritter (Findeltiere)	939.60		1'000.00		692.90	
1400.3132.00	Honorare externe Berater, Gutachter, Fachexperten etc.	286.60		3'000.00		2'000.00	
1400.3158.00	Unterhalt immaterielle Anlagen						
1400.3158.01	Unterhalt GemLIS	456.55		7'000.00		6'462.00	
1400.3612.00	Beitrag an KESD	234'023.00		234'000.00		201'076.00	
1400.3612.01	Beitrag an Regionales Zivilstandsamt	50'196.57		57'500.00		64'349.09	
1400.3636.00	Beitrag an Märkte	2'400.00		1'800.00		10'150.00	
1400.3910.00	Interne Verrechnung (Werkbetriebe)	8'530.40		20'550.00		16'037.60	
1400.3910.02	Anteil Soziallasten	488.00		300.00		317.00	
1400.4210.01	Einbürgerungsgebühren		9'500.00		26'000.00		22'850.00
1400.4270.00	Bussen		300.00				
1400.4611.00	Entschädigungen vom Kanton		1'800.00		2'400.00		2'700.00
1400.4612.00	Entschädigung vom Regionalen Betreibungsamt		115'360.62		111'450.00		134'525.50
<b>1401</b>	<b>Einwohnerkontrolle</b>	<b>531'506.95</b>	<b>161'338.90</b>	<b>464'700.00</b>	<b>125'500.00</b>	<b>486'663.71</b>	<b>120'327.80</b>
	Netto Aufwand		370'168.05		339'200.00		366'335.91
1401.3010.00	Löhne	294'672.90		263'000.00		292'804.60	
1401.3010.09	Erstattung von Lohn					-6'622.95	
1401.3050.00	AG-Beiträge AHV, IV, EO, ALV, Verwaltungskosten	18'820.65		17'100.00		18'208.45	
1401.3052.00	AG-Beiträge an Pensionskassen	15'798.05		16'800.00		16'006.65	
1401.3053.00	AG-Beiträge an Unfallversicherungen	2'919.75		2'500.00		2'883.45	
1401.3054.00	AG-Beiträge an Familienausgleichskasse	4'229.90		3'800.00		4'117.05	

Konto	Erfolgsrechnung EWG Funktionale Gliederung ER EWG	Rechnung 2023		Budget 2023		Rechnung 2022	
		Aufwand	Ertrag	Aufwand	Ertrag	Aufwand	Ertrag
1401.3055.00	AG-Beiträge an Krankentaggeldversicherungen	1'377.40		1'050.00		1'360.90	
1401.3090.00	Aus- und Weiterbildung des Personals	225.00		4'300.00			
1401.3091.00	Personalwerbung						
1401.3099.00	Übriger Personalaufwand	500.00		550.00		340.00	
1401.3100.00	Büromaterial	380.85		6'000.00		225.05	
1401.3102.00	Drucksachen, Publikationen			9'500.00		977.05	
1401.3103.00	Fachliteratur, Zeitschriften						
1401.3110.00	Büromöbel und -geräte					3'556.90	
1401.3113.00	Hardware						
1401.3130.00	Dienstleistungen Dritter	15'133.57		7'500.00		12'094.36	
1401.3162.00	Raten für operatives Leasing						
1401.3170.00	Reisekosten und Spesen			500.00		6.85	
1401.3181.00	Tatsächliche Forderungsverluste	499.70					
1401.3601.00	Ertragsanteile an den Kanton	109'790.30		80'000.00		80'102.45	
1401.3611.00	Entschädigungen an den Kanton	1'192.95		1'600.00		1'970.20	
1401.3910.02	Anteil Soziallasten	15'715.00		10'600.00		12'553.00	
1401.3910.06	Int. Verrechnungen Basis-DL EDV	49'643.00		23'100.00		41'113.75	
1401.3910.07	Int. Verrechnung Fachanwendungen EDV	607.93		16'800.00		4'965.95	
1401.4210.00	Gebühren für Amtshandlungen		157'061.40		120'000.00		116'993.20
1401.4210.02	übrige Gebühren		71.00		2'000.00		19.00
1401.4260.00	Rückerstattungen		4'206.50		3'500.00		3'315.60
<b>1406</b>	<b>Regionales Zivilstandsamt</b>	<b>233'561.46</b>	<b>233'561.46</b>	<b>219'850.00</b>	<b>219'850.00</b>	<b>225'251.24</b>	<b>225'251.24</b>
1406.3010.00	Löhne	146'665.95		136'000.00		141'564.90	
1406.3010.09	Erstattung von Lohn						
1406.3050.00	AG-Beiträge AHV, IV, EO, ALV, Verwaltungskosten	9'230.40		8'850.00		9'378.80	
1406.3052.00	AG-Beiträge an Pensionskassen	11'859.65		13'300.00		13'627.35	
1406.3053.00	AG-Beiträge an Unfallversicherungen	1'415.55		1'300.00		1'476.40	
1406.3054.00	AG-Beiträge an Familienausgleichskasse	1'767.55		1'950.00		2'105.80	
1406.3055.00	AG-Beiträge an Krankentaggeldversicherungen	668.35		550.00		697.30	
1406.3090.00	Aus- und Weiterbildung des Personals	230.00		750.00		230.00	
1406.3091.00	Personalwerbung					100.00	
1406.3099.00	Übriger Personalaufwand	1'110.00		200.00		240.00	
1406.3100.00	Büromaterial	714.55		600.00		1'086.45	
1406.3101.00	Traugeschenke	867.65		800.00		473.55	
1406.3102.00	Drucksachen, Publikationen						
1406.3103.00	Fachliteratur, Zeitschriften	139.50		100.00		112.14	
1406.3110.00	Büromöbel und -geräte						
1406.3113.00	Hardware						
1406.3118.00	Software						
1406.3130.00	Dienstleistungen Dritter	1'909.21		2'500.00		2'433.88	
1406.3134.00	Sachversicherungsprämien			250.00			
1406.3150.00	Unterhalt Büromöbel und -geräte			500.00			
1406.3153.00	Informatik-Unterhalt (Hardware)						
1406.3158.00	Unterhalt Software						
1406.3162.00	Operatives Leasing, Benützungsgebühren						
1406.3170.00	Reisekosten und Spesen allgemein	673.75		1'000.00		816.95	
1406.3170.01	Spesen für Trauungen (wird weiterverrechnet)	131.60		300.00		66.80	
1406.3181.00	Tatsächliche Forderungsverluste	124.20					
1406.3611.00	Entschädigung an den Kanton	1'939.65		2'600.00		1'958.40	
1406.3611.01	Aktenprüfungen (wird weiterverrechnet)	694.20		500.00		444.00	
1406.3612.00	Entschädigung an Gemeinden						
1406.3910.02	Anteil Soziallasten	7'822.00		5'400.00		6'209.00	
1406.3910.06	Int. Verrechnung Basis-DL EDV	12'410.75		9'500.00		10'278.45	



## Erfolgsrechnung

Konto	Erfolgsrechnung EWG Funktionale Gliederung ER EWG	Rechnung 2023		Budget 2023		Rechnung 2022	
		Aufwand	Ertrag	Aufwand	Ertrag	Aufwand	Ertrag
1406.3910.07	Int. Verrechnung Fachanwendungen EDV	4'511.45		3'000.00		4'997.17	
1406.3920.00	Raumentschädigung an Einwohnergemeinde	15'365.00		16'050.00		13'780.00	
1406.3930.00	Interne Verrechnungen (Reinigungskosten, VE)	13'310.50		13'850.00		13'173.90	
1406.4210.00	Gebühren für Amtshandlungen		91'726.55		90'000.00		98'815.62
1406.4260.00	Rückerstattungen Dritter		1'008.40		800.00		1'139.00
1406.4612.00	Entschädigungen von Gemeinden, Regionales Zivilstandsamt		140'826.51		129'050.00		125'296.62
<b>1407</b>	<b>Regionales Betreibungsamt</b>	<b>912'328.03</b>	<b>912'328.03</b>	<b>860'000.00</b>	<b>860'000.00</b>	<b>836'179.60</b>	<b>836'179.60</b>
1407.3010.00	Löhne	429'702.30		435'000.00		428'920.45	
1407.3010.09	Erstattung von Lohn					-880.55	
1407.3050.00	AG-Beiträge AHV, IV, EO, ALV, Verwaltungskosten	26'262.25		28'300.00		27'041.55	
1407.3052.00	AG-Beiträge an Pensionskassen	35'800.70		41'000.00		31'762.10	
1407.3053.00	AG-Beiträge an Unfallversicherungen	4'323.35		4'200.00		4'316.00	
1407.3054.00	AG-Beiträge an Familienausgleichskasse	5'917.75		6'300.00		5'858.30	
1407.3055.00	AG-Beiträge an Krankentaggeldversicherungen	2'039.00		1'700.00		2'036.20	
1407.3090.00	Aus- und Weiterbildung des Personals	1'380.00		1'500.00		2'120.00	
1407.3091.00	Personalwerbung						
1407.3099.00	Übriger Personalaufwand	494.80		200.00		380.00	
1407.3100.00	Büromaterial	5'361.60		2'650.00		2'983.60	
1407.3101.00	Betriebs- und Verbrauchsmaterial			250.00		42.25	
1407.3102.00	Drucksachen, Publikationen			400.00			
1407.3103.00	Fachliteratur, Zeitschriften	180.00		300.00		320.00	
1407.3110.00	Büromöbel und -geräte			200.00			
1407.3113.00	Hardware						
1407.3118.00	Software						
1407.3120.00	Wasser, Strom, Abfall	3'091.35		2'000.00		1'442.25	
1407.3130.00	Frankaturen, Telefon u Kommunikation	36'308.70		44'800.00		36'425.55	
1407.3130.01	Post- und Bankspesen	1'290.34		1'300.00		1'079.31	
1407.3130.02	übrige Dienstleistungen Dritter	24'109.90		18'000.00		10'827.00	
1407.3134.00	Sachversicherungsprämien			650.00			
1407.3151.00	Unterhalt Apparate, Maschinen, Geräte					333.55	
1407.3153.00	Informatik-Unterhalt (Hardware)	435.45					
1407.3158.00	Unterhalt Software					210.00	
1407.3160.00	Miete und Pacht Liegenschaften	16'860.00		16'900.00		16'860.00	
1407.3161.00	Mieten, Benützungskosten Anlagen						
1407.3162.00	Raten für operatives Leasing					162.22	
1407.3170.00	Reisekosten und Spesen	3'110.10		4'300.00		3'472.00	
1407.3612.00	Entschädigungen an Gemeinden	273'082.52		207'900.00		220'421.72	
1407.3910.02	Anteil Soziallasten	22'916.00		17'350.00		18'775.00	
1407.3910.06	Int. Verrechnung Basis-DL EDV			3'600.00			
1407.3910.07	Int. Verrechnung Fachanwendungen EDV	11'461.92		13'000.00		12'946.10	
1407.3920.00	Interne Verrechnungen (Benützungsgel- den)					125.00	
1407.3930.00	Interne Verrechnungen von Betriebs- und Verwaltungskosten	8'200.00		8'200.00		8'200.00	
1407.4210.00	Betriebsgebühren		912'328.03		860'000.00		829'999.60
1407.4260.00	Rückerstattungen Dritter						6'180.00
<b>15</b>	<b>Feuerwehr</b>	<b>2'414'095.50</b>	<b>1'625'790.63</b>	<b>2'386'000.00</b>	<b>1'654'550.00</b>	<b>1'938'051.16</b>	<b>1'411'942.18</b>
<b>150</b>	<b>Feuerwehr</b>	<b>2'414'095.50</b>	<b>1'625'790.63</b>	<b>2'386'000.00</b>	<b>1'654'550.00</b>	<b>1'938'051.16</b>	<b>1'411'942.18</b>
<b>1500</b>	<b>Feuerwehr</b> Netto Aufwand	<b>1'113'612.52</b>	<b>325'307.65</b> 788'304.87	<b>1'079'250.00</b>	<b>347'800.00</b> 731'450.00	<b>882'302.60</b>	<b>356'193.62</b> 526'108.98

Konto	Erfolgsrechnung EWG Funktionale Gliederung ER EWG	Rechnung 2023		Budget 2023		Rechnung 2022	
		Aufwand	Ertrag	Aufwand	Ertrag	Aufwand	Ertrag
1500.3102.00	Drucksachen, Publikationen						
1500.3120.00	Ver- und Entsorgung	24'468.95		23'500.00		2'425.30	
1500.3130.00	Dienstleistungen Dritter	5'610.30		19'000.00		9'570.40	
1500.3132.00	Brandschutzbewilligungen und Feuerschau						
1500.3134.00	Sachversicherungsprämien	613.10		500.00		447.50	
1500.3144.00	Unterhalt Hochbauten	9'533.25		4'500.00		14'390.40	
1500.3150.00	Unterhalt Büromöbel und -geräte			500.00			
1500.3151.00	Unterhalt Apparate, Maschinen, Geräte, Fahrzeuge, Werkzeuge			2'000.00			
1500.3181.00	Abschreibung	4'596.30		100.00		2'027.60	
1500.3181.09	Feuerwehrpflichtersatz Eingang abgeschriebener Feuerwehrpflichtersatz (Aufwandminderungskonto)	-338.80				-356.00	
1500.3300.40	Planmässige Abschreibungen Hochbauten, allgemeiner Haushalt	12'128.00		11'700.00		12'127.85	
1500.3300.60	Planmässige Abschreibungen Mobilien VV	46'605.00		19'100.00		55'034.20	
1500.3612.00	Hydrantenentschädigung an Wasserversorgung	55'600.00		55'450.00		54'100.00	
1500.3612.02	Entschädigung an Stützpunktfeuerwehr	949'914.42		942'900.00		727'653.35	
1500.3660.20	Planmässige Abschreibungen Investitionsbeiträge allg. Haushalt an Gemeinden	4'882.00				4'882.00	
1500.3910.00	Interne Verrechnung von Dienstleistungen						
1500.4200.00	Feuerwehrpflichtersatz		246'986.70		250'000.00		261'351.12
1500.4260.00	Rückerstattungen für Brandschutzbewilligungen und Feuerschau		5'778.50		19'000.00		10'856.50
1500.4260.01	Übrige Rückerstattungen		842.45				
1500.4270.00	Feuerwehribussen						2'080.00
1500.4470.00	Pacht- und Mietzinse Liegenschaften VV		71'700.00		78'800.00		74'310.00
1500.4612.00	Entschädigungen von Gemeinden						7'596.00
<b>1506</b>	<b>Stützpunktfeuerwehr Zurzach</b>	<b>1'300'482.98</b>	<b>1'300'482.98</b>	<b>1'306'750.00</b>	<b>1'306'750.00</b>	<b>1'055'748.56</b>	<b>1'055'748.56</b>
1506.3000.00	Feuerwehrkommission	3'016.25		2'300.00		2'630.00	
1506.3010.00	Sold für Übungen	175'065.10		216'000.00		197'978.55	
1506.3010.01	Sold für Einsätze	107'081.25		74'000.00		81'724.75	
1506.3010.02	Löhne	165'103.10		165'500.00		165'711.90	
1506.3010.03	Entschädigung Chargierte	73'300.00		76'300.00		73'900.00	
1506.3010.04	Taggeldentschädigungen	43'440.00		53'000.00		31'320.00	
1506.3010.05	Lohn Sekretariat						
1506.3010.09	Erstattung von Lohn						
1506.3050.00	AG-Beiträge AHV, IV, EO, ALV, Verwaltungskosten	16'075.70		12'700.00		14'646.35	
1506.3052.00	AG-Beiträge an Pensionskasse	13'366.20		14'000.00		13'219.20	
1506.3053.00	AG-Beiträge an Unfallversicherungen	4'924.50		1'900.00		4'805.50	
1506.3054.00	AG-Beiträge an Familienausgleichskasse	3'609.45		2'850.00		2'360.75	
1506.3055.00	AG-Beiträge an Krankentaggeldversicherungen	799.40		800.00		781.85	
1506.3090.00	Aus- und Weiterbildung des Personals	12'514.95		14'200.00		4'090.00	
1506.3099.00	Übriger Personalaufwand	44'149.05		5'500.00		23'803.60	
1506.3100.00	Büromaterial	472.65		1'500.00		1'167.30	
1506.3101.00	Verbrauchsmaterial Mobilien	28'478.44		39'500.00		34'915.13	
1506.3101.01	Verbrauchsmaterial Feuerwehrmagazin	7'786.71		8'000.00		7'630.65	
1506.3101.02	Übriges Betriebs-, Verbrauchsmaterial	2'879.14		5'000.00		5'933.75	
1506.3102.00	Drucksachen, Publikationen			2'000.00		278.95	
1506.3103.00	Fachliteratur, Zeitschriften	331.00		100.00		100.00	
1506.3110.00	Büromöbel und -geräte	5'000.00		5'000.00		959.00	
1506.3111.00	Maschinen, Geräte und Fahrzeuge	182'887.33		174'800.00		58'533.32	

## Erfolgsrechnung

Konto	Erfolgsrechnung EWG Funktionale Gliederung ER EWG	Rechnung 2023		Budget 2023		Rechnung 2022	
		Aufwand	Ertrag	Aufwand	Ertrag	Aufwand	Ertrag
1506.3112.00	Kleider, Wäsche, Vorhänge	47'251.28		61'000.00		34'939.20	
1506.3113.00	Anschaffung Hardware						
1506.3118.00	Immaterielle Anlagen (Software)			15'000.00			
1506.3120.00	Wasser, Strom, Abfall	1'036.40				12'653.20	
1506.3130.00	Feuerwehrmagazin						
1506.3130.00	Telefon-, Pager- und Funkgebühren, Versandkosten	4'135.95		9'050.00		5'854.95	
1506.3130.02	Verbandsbeiträge	1'829.85		1'900.00		1'797.55	
1506.3130.03	Brandsimulationsgerät	7'667.05		8'000.00		8'030.57	
1506.3130.04	Übrige Dienstleistungen	6'810.55		3'000.00		6'493.05	
1506.3134.00	Sachversicherungsprämien	21'570.35		30'000.00		22'726.61	
1506.3137.00	Steuern und Abgaben	585.71		100.00		87.00	
1506.3144.00	Unterhalt Hochbauten	2'674.80					
1506.3144.01	Investitionen Feuerwehrmagazin	29'444.10		24'500.00		599.55	
1506.3150.00	Unterhalt Büromöbel und -geräte						
1506.3151.00	Unterhalt Apparate, Maschinen, Geräte, Fahrzeuge	165'044.10		122'000.00		110'388.30	
1506.3160.00	Miete Feuerwehrmagazine	63'480.00		74'500.00		69'870.00	
1506.3162.00	Operatives Leasing, Benützungsgebühren						
1506.3170.00	Reisekosten und Spesen	19'565.72		24'500.00		23'158.23	
1506.3171.00	Internationaler Feuerwehrtag						
1506.3300.60	Planmässige Abschreibungen Mobilien VV			24'350.00			
1506.3301.60	Ausserplanmässige Abschreibungen Mobilien VV allgemeiner Haushalt						
1506.3611.00	Entschädigung an Alarmstelle	6'858.00		7'650.00		8'046.00	
1506.3636.00	Beitrag Jugendfeuerwehr	350.00		350.00			
1506.3636.01	Beitrag Feuerwehrverein	700.00		350.00		700.00	
1506.3910.00	Interne Verrechnungen (Werkbetriebe)	2'564.45		2'150.00		2'203.80	
1506.3910.02	Anteil Soziallasten	8'805.00		7'800.00		7'269.00	
1506.3910.06	Int. Verrechnung Basis-DL EDV	12'410.75		14'100.00		10'278.45	
1506.3910.07	Int. Verrechnung Fachanwendungen EDV	6'868.70				2'777.55	
1506.3920.00	Interne Verrechnungen (Benützungsgebühren)	550.00		1'500.00		1'385.00	
1506.4240.00	Einsätze, Dienstleistungen für Dritte		6'353.80		30'000.00		20'552.10
1506.4240.01	Einnahmen Brandsimulationsgerät		12'496.00		20'000.00		22'816.00
1506.4250.00	Verkäufe		78.00		500.00		10'696.00
1506.4260.00	Rückerstattungen Dritter		17'532.40		1'000.00		3'282.75
1506.4270.00	Feuerwehribussen		200.00		200.00		600.00
1506.4611.00	Entschädigungen Ölwehrkosten vom Kanton		16'876.85		17'000.00		14'813.65
1506.4611.01	Entschädigungen Sold und Wegentschädigung für Kurse vom Kanton		2'880.00		15'300.00		10'425.00
1506.4612.00	Entschädigungen von Gemeinden				1'000.00		
1506.4612.01	Entschädigung von Gemeinde Zurzach		949'914.42		942'900.00		727'653.35
1506.4612.02	Entschädigung von beteiligten Gemeinden		180'690.90		176'350.00		140'361.45
1506.4631.00	Beiträge vom Kanton, Subventionen		94'724.86		87'500.00		94'724.86
1506.4631.01	Beiträge vom Kanton, Einsätze		18'735.75		15'000.00		9'823.40
<b>16</b>	<b>Verteidigung</b>	<b>288'127.35</b>	<b>80'287.51</b>	<b>380'700.00</b>	<b>102'050.00</b>	<b>404'163.55</b>	<b>198'301.85</b>
<b>161</b>	<b>Militärische Verteidigung</b>	<b>97'459.50</b>	<b>55'500.90</b>	<b>180'800.00</b>	<b>101'050.00</b>	<b>158'462.05</b>	<b>99'356.20</b>
<b>1610</b>	<b>Militärische Verteidigung</b>	<b>41'958.60</b>		<b>79'750.00</b>		<b>59'105.85</b>	
	Netto Aufwand		41'958.60		79'750.00		59'105.85
1610.3134.00	Sachversicherungsprämien	21.10				10.55	
1610.3144.00	Unterhalt Hochbauten	499.50					
1610.3300.40	Planmässige Abschreibungen Hochbauten			2'300.00			

Konto	Erfolgsrechnung EWG Funktionale Gliederung ER EWG	Rechnung 2023		Budget 2023		Rechnung 2022	
		Aufwand	Ertrag	Aufwand	Ertrag	Aufwand	Ertrag
1610.3301.40	Ausserplanmässige Abschreibungen Hochbauten VV allgemeiner Haushalt						
1610.3301.60	Ausserplanmässige Abschreibungen Mobilien VV allgemeiner Haushalt						
1610.3612.00	Entschädigung an Schiessanlagen	34'635.00		71'000.00		52'292.70	
1610.3636.00	Beiträge an private Organisationen	2'100.00		1'750.00		2'100.00	
1610.3660.20	Planmässige Abschreibungen Investitionsbeiträge allg. Haushalt an Gemeinden	4'703.00		4'700.00		4'702.60	
1610.3910.02	Anteil Soziallasten						
1610.3920.00	Interne Verrechnungen (Benützungsgebühren)						
1610.4612.00	Ertrag Reg. Schiessanlage						
<b>1616</b>	<b>Regionale Schiessanlage Grüt</b>	<b>55'500.90</b>	<b>55'500.90</b>	<b>101'050.00</b>	<b>101'050.00</b>	<b>99'356.20</b>	<b>99'356.20</b>
1616.3000.00	Betriebskommission, Sitzungsgelder	888.00		1'500.00		980.00	
1616.3010.00	Entschädigungen	7'890.65		7'000.00		7'193.75	
1616.3050.00	AG-Beiträge AHV, IV, EO, ALV, Verwaltungskosten			450.00			
1616.3053.00	AG-Beiträge an Unfallversicherungen			50.00			
1616.3054.00	AG-Beiträge an Familienausgleichskasse			100.00			
1616.3101.00	Betriebs-, Verbrauchsmaterial	1'309.85		2'000.00		723.85	
1616.3111.00	Maschinen, Geräte und Fahrzeuge						
1616.3113.00	Hardware						
1616.3120.00	Strom, Wasser, Abwasser, Abfall	4'814.15		3'000.00		2'253.85	
1616.3130.00	Dienstleistungen Dritter	1'196.15		1'000.00		708.90	
1616.3134.00	Sachversicherungsprämien	1'278.45		700.00		1'002.60	
1616.3144.00	Unterhalt Hochbauten	23'410.90		62'500.00		71'692.05	
1616.3150.00	Unterhalt Büromöbel und -geräte						
1616.3151.00	Unterhalt Apparate, Maschinen, Geräte, Fahrzeuge, Werkzeuge	363.50		400.00		152.40	
1616.3158.00	Unterhalt Software			400.00			
1616.3170.00	Reisekosten und Spesen						
1616.3300.40	Planmässige Abschreibungen Hochbauten	10'878.00		8'600.00		10'878.40	
1616.3300.60	Planmässige Abschreibungen Mobilien VV						
1616.3301.40	Ausserplanmässige Abschreibungen Hochbauten VV allgemeiner Haushalt						
1616.3612.00	Ertrag Reg. Schiessanlage						
1616.3910.00	Interne Verrechnungen (Werkbetriebe)	71.25		9'650.00		370.40	
1616.3910.02	Anteil Soziallasten			300.00			
1616.3930.00	Interne Verrechnung von Betriebs- und Verwaltungskosten	3'400.00		3'400.00		3'400.00	
1616.4240.00	Benützungsgebühren und Dienstleistungen		10'062.00		9'000.00		9'150.40
1616.4260.00	Rückerstattungen Dritter						5'150.00
1616.4612.00	Entschädigungen von Gemeinden		45'438.90		92'050.00		85'055.80
<b>162</b>	<b>Zivile Verteidigung</b>	<b>190'667.85</b>	<b>24'786.61</b>	<b>199'900.00</b>	<b>1'000.00</b>	<b>245'701.50</b>	<b>98'945.65</b>
<b>1620</b>	<b>Zivilschutz</b>	<b>190'667.85</b>	<b>24'786.61</b>	<b>199'900.00</b>	<b>1'000.00</b>	<b>245'701.50</b>	<b>98'945.65</b>
	Netto Aufwand		165'881.24		198'900.00		146'755.85
1620.3101.00	Betriebs- und Verbrauchsmaterial						
1620.3120.00	Ver- und Entsorgung Liegenschaften VV	404.40		500.00		323.30	
1620.3132.00	Entschädigungen Ortsexperte						
1620.3134.00	Sachversicherungsprämien	209.70		500.00		1'483.20	
1620.3300.40	Planmässige Abschreibungen Hochbauten allgemeiner Haushalt						

Konto	Erfolgsrechnung EWG Funktionale Gliederung ER EWG	Rechnung 2023		Budget 2023		Rechnung 2022	
		Aufwand	Ertrag	Aufwand	Ertrag	Aufwand	Ertrag
1620.3501.00	Einlage in Spezialfonds für Schutzraumbauten						
1620.3612.00	Entschädigung an Bevölkerungsschutz Zurzibiet	187'834.75		196'700.00		241'676.30	
1620.3660.20	planmässige Abschreibung Investitionsbeiträge all. Haushalt	2'219.00		2'200.00		2'218.70	
1620.3920.00	Interne Verrechnungen (Benützungsgebühren)						
1620.4260.00	Rückerstattungen Dritter				1'000.00		1'000.00
1620.4479.00	übriger Liegenschaftsertrag VV						25'000.00
1620.4501.00	Entnahmen aus Spezialfonds für Schutzraumbauten		24'786.61				48'273.89
1620.4631.00	Beiträge vom Kanton						24'671.76
<b>2</b>	<b>BILDUNG</b>	<b>10'263'670.36</b>	<b>1'423'852.62</b>	<b>10'343'650.00</b>	<b>1'440'700.00</b>	<b>9'954'492.08</b>	<b>1'527'322.79</b>
	Netto Aufwand		8'839'817.74		8'902'950.00		8'427'169.29
<b>21</b>	<b>Obligatorische Schule</b>	<b>9'158'281.39</b>	<b>1'344'666.99</b>	<b>9'223'250.00</b>	<b>1'355'700.00</b>	<b>8'685'165.62</b>	<b>1'356'696.73</b>
<b>211</b>	<b>Eingangsstufe</b>	<b>663'689.26</b>	<b>13'354.95</b>	<b>609'200.00</b>	<b>21'200.00</b>	<b>495'570.22</b>	<b>16'271.80</b>
<b>2110</b>	<b>Kindergarten</b>	<b>663'689.26</b>	<b>13'354.95</b>	<b>609'200.00</b>	<b>21'200.00</b>	<b>495'570.22</b>	<b>16'271.80</b>
	Netto Aufwand		650'334.31		588'000.00		479'298.42
2110.3010.00	Löhne Reinigungspersonal						
2110.3010.09	Erstattung von Lohn						
2110.3050.00	AG-Beiträge AHV, IV, EO, ALV, Verwaltungskosten						
2110.3052.00	AG-Beiträge an Pensionskassen						
2110.3053.00	AG-Beiträge an Unfallversicherungen						
2110.3054.00	AG-Beiträge an Familienausgleichskasse						
2110.3055.00	AG-Beiträge an Krankentaggeldversicherungen						
2110.3090.00	Aus- und Weiterbildung des Personals						
2110.3091.00	Personalwerbung						
2110.3099.00	Übriger Personalaufwand						
2110.3101.00	Betriebs-, Verbrauchsmaterial	3'243.05		2'300.00		84.65	
2110.3102.00	Drucksachen, Publikationen						
2110.3104.00	Lehrmittel	24'209.09		21'500.00		20'661.99	
2110.3110.00	Büromöbel und -geräte, Schulmobiliar	7'630.27		4'200.00		70.55	
2110.3111.00	Anschaffung Maschinen, Geräte, Fahrzeuge					495.50	
2110.3113.00	Hardware	239.00		500.00		2'256.00	
2110.3118.00	Lernsoftware (App's)			100.00		50.00	
2110.3120.00	Wasser, Strom, Abfall, Heizöl					1'727.05	
2110.3120.01	Wärmebezug						
2110.3130.00	Holzschneitzelheizung						
2110.3130.00	Dienstleistungen, Telefongebühren	900.00				1'528.50	
2110.3132.00	Honorare externe Berater, Übersetzer	134.50				648.00	
2110.3134.00	Sachversicherungsprämien						
2110.3137.00	Steuern und Abgaben						
2110.3144.00	Unterhalt Hochbauten					323.90	
2110.3150.00	Unterhalt Spielgeräte			100.00			
2110.3151.00	Unterhalt Apparate, Maschinen, Geräte, Fahrzeuge, Werkzeuge						
2110.3153.00	Informatik-Unterhalt (Hardware)					372.18	
2110.3162.00	Raten für operatives Leasing	4'618.35					
2110.3170.00	Reisekosten und Spesen	35.55		650.00		662.45	
2110.3170.02	Öffentl. Veranstaltungen	196.70		250.00		180.00	
2110.3170.05	Transportkosten Kindergärtner	66'603.75		49'000.00		33'359.20	
2110.3171.00	Exkursionen, Schulreisen und Lager	3'011.00		9'150.00		2'258.45	
2110.3300.40	Planmässige Abschreibungen Hochbauten						
2110.3611.00	Schulgelder an Kanton	65'550.00		48'300.00		44'850.00	



Konto	Erfolgsrechnung EWG Funktionale Gliederung ER EWG	Rechnung 2023		Budget 2023		Rechnung 2022	
		Aufwand	Ertrag	Aufwand	Ertrag	Aufwand	Ertrag
2110.3631.00	Beiträge an den Kanton, Besoldungsanteil	484'622.20		473'000.00		386'041.80	
2110.3631.01	Besoldungsanteil (zusätzlich gesprochenes Pensum)	2'695.80					
2110.3910.00	Interne Verrechnungen (Werkbetriebe)			150.00			
2110.3910.02	Anteil Soziallasten						
2110.3920.00	Interne Verrechnungen (Benützungsgebühren)						
2110.4230.00	Schulgelder von Privaten						
2110.4260.00	Rückerstattungen Dritter						1'062.00
2110.4612.00	Entschädigungen von Gemeinden		13'354.95		21'200.00		14'809.80
2110.4631.00	Beiträge vom Kanton						400.00
<b>212</b>	<b>Primarstufe</b>	<b>1'981'899.01</b>	<b>69'761.95</b>	<b>2'132'200.00</b>	<b>90'500.00</b>	<b>2'064'105.06</b>	<b>84'747.45</b>
<b>2120</b>	<b>Primarstufe</b>	<b>1'981'899.01</b>	<b>69'761.95</b>	<b>2'132'200.00</b>	<b>90'500.00</b>	<b>2'064'105.06</b>	<b>84'747.45</b>
	Netto Aufwand		1'912'137.06		2'041'700.00		1'979'357.61
2120.3020.00	Schulämter	7'597.25		28'700.00		22'444.50	
2120.3020.01	Löhne Aufgabenbetreuung	7'605.00		5'000.00		8'355.00	
2120.3020.02	Assistenz-Entschädigung						
2120.3020.03	Löhne Schwimm-Fachkraft						
2120.3050.00	AG-Beiträge AHV, IV, EO, ALV, Verwaltungskosten	838.85		2'200.00		1'333.10	
2120.3053.00	AG-Beiträge an Unfallversicherungen	43.50		300.00			
2120.3054.00	AG-Beiträge an Familienausgleichskasse	189.35		500.00		133.80	
2120.3055.00	AG-Beiträge an Krankentaggeldversicherungen	18.55					
2120.3090.00	Aus- und Weiterbildung des Personals	5'895.40		28'000.00		5'059.63	
2120.3091.00	Personalwerbung					1'204.19	
2120.3099.00	Übriger Personalaufwand	157.75				1'393.40	
2120.3103.00	Fachliteratur, Zeitschriften	1'029.55		3'150.00		1'600.55	
2120.3103.01	Bibliotheken	2'494.90		5'800.00		1'796.35	
2120.3104.00	Lehrmittel	113'673.53		105'500.00		111'185.71	
2120.3104.01	Lehrmittel textiles und technisches Gestalten	15'210.78		32'900.00		22'156.10	
2120.3104.02	Gestaltung Lernraum	1'514.15		1'500.00		2'357.45	
2120.3104.03	Verbrauchsmaterial allg. Werken					414.21	
2120.3104.05	Spiel- und Sportmaterial	595.90				593.50	
2120.3110.00	Büromöbel und -geräte, Schulmobiliar	16'167.29		16'000.00		9'773.24	
2120.3111.00	Anschaffung Apparate, Maschinen, Geräte, Fahrzeuge, Werkzeuge TW	1'913.94		5'300.00		2'999.04	
2120.3113.00	Hardware	42'168.15		33'300.00		38'580.85	
2120.3118.00	Lernsoftware (App's)	293.44		500.00		1'036.50	
2120.3130.00	Telefon- und Leitungsgebühren, Versandkosten	811.05				7'540.11	
2120.3130.01	Eintritte Aquatherme Schwimmunterricht					4'060.00	
2120.3130.02	übrige Dienstleistungen Dritter			2'000.00			
2120.3132.00	Honorare externe Berater, Übersetzer					4'643.20	
2120.3134.00	Schülerunfallversicherung						
2120.3137.00	Steuern und Abgaben						
2120.3150.00	Unterhalt Büromöbel und -geräte, Schulmobiliar	840.60		1'000.00			
2120.3151.00	Unterhalt Mobilien	1'702.80		7'100.00		4'893.78	
2120.3153.00	Informatik-Unterhalt (Hardware)	15'779.45		17'000.00		7'818.02	
2120.3158.00	Unterhalt Software	4'421.85		12'200.00		21'032.30	
2120.3161.00	Mieten, Benützungskosten Anlagen	1'477.20		2'500.00		623.60	
2120.3162.00	Raten für operatives Leasing	18'274.90		8'200.00		17'291.80	
2120.3170.00	Schulsport	1'471.69		1'250.00		1'132.24	
2120.3170.01	Projektwoche	102.00		18'500.00		3'619.79	
2120.3170.02	Schulaktivitäten	11'610.87		13'000.00		9'280.35	
2120.3170.03	Reisekosten und Spesen	3'012.35		2'400.00		3'565.70	

Konto	Erfolgsrechnung EWG Funktionale Gliederung ER EWG	Rechnung 2023		Budget 2023		Rechnung 2022	
		Aufwand	Ertrag	Aufwand	Ertrag	Aufwand	Ertrag
2120.3170.04	Öffentl. Veranstaltungen	340.15		500.00		151.80	
2120.3170.05	Transportkosten Schüler	96'158.90		98'000.00		118'334.25	
2120.3171.00	Exkursionen, Schulreisen und Lager	25'088.72		40'500.00		23'115.00	
2120.3171.01	Schneesportlager			10'800.00		4'966.50	
2120.3181.00	Tatsächliche Forderungsverluste	140.00					
2120.3611.00	Schulgelder an Kanton	213'600.00		204'700.00		205'813.00	
2120.3612.00	Schulgelder an Gemeinden						
2120.3612.01	Beitrag an MS Bad Zurzach						
2120.3612.02	Beitrag Projekt						
2120.3631.00	Klassenmusizieren						
2120.3631.00	Beiträge an den Kanton, Besoldungsanteil	1'361'422.10		1'414'000.00		1'366'800.70	
2120.3631.01	Beiträge an den Kanton, Blockzeiten					20'270.80	
2120.3631.02	Besoldungsanteil SL (zusätzlich gesprochenes Pensum)						
2120.3632.00	Skilager						
2120.3632.01	Beitrag an Musikschule	5'808.10		6'200.00			
2120.3637.00	Beiträge an Private	804.00				6'040.00	
2120.3910.02	Anteil Soziallasten						
2120.3920.00	Interne Verrechnungen (Benützungsgebühren)	1'625.00		3'700.00		695.00	
2120.4230.00	Schulgelder von Privaten				4'000.00		
2120.4231.00	Elternbeiträge		10'495.00		6'000.00		8'395.00
	Aufgabenbetreuung						
2120.4260.00	Rückerstattungen Dritter		382.00		1'000.00		4'200.90
2120.4611.00	Entschädigungen vom Kanton						
2120.4612.00	Schulgeld von Gemeinden		57'438.15		79'500.00		70'986.55
2120.4631.00	Beiträge vom Kanton		1'446.80				1'165.00
2120.4632.00	Beiträge von Gemeinden und Gemeindeverbänden, Besoldungsanteil						
<b>213</b>	<b>Oberstufe</b>	<b>1'666'809.97</b>	<b>295'436.72</b>	<b>1'692'200.00</b>	<b>324'800.00</b>	<b>1'520'190.07</b>	<b>494'347.64</b>
<b>2130</b>	<b>Oberstufe</b>	<b>1'666'809.97</b>	<b>295'436.72</b>	<b>1'692'200.00</b>	<b>324'800.00</b>	<b>1'520'190.07</b>	<b>494'347.64</b>
	Netto Aufwand		1'371'373.25		1'367'400.00		1'025'842.43
2130.3000.00	Sitzungsgelder / Entschädigung Kommissionen					120.00	
2130.3010.00	Löhne						
2130.3020.00	Löhne der Lehrkräfte	26'850.00		32'350.00		26'300.00	
2130.3050.00	AG-Beiträge AHV, IV, EO, ALV, Verwaltungskosten	1'728.20		2'100.00		1'683.20	
2130.3052.00	AG-Beiträge an Pensionskassen						
2130.3053.00	AG-Beiträge an Unfallversicherungen			300.00			
2130.3054.00	AG-Beiträge an Familienausgleichskasse	389.35		450.00		381.40	
2130.3055.00	AG-Beiträge an Krankentaggeldversicherungen			150.00			
2130.3090.00	Aus- und Weiterbildung des Personals	4'455.85		6'600.00		3'642.60	
2130.3091.00	Personalwerbung					1'299.15	
2130.3099.00	Übriger Personalaufwand	3'215.20		1'950.00		2'116.95	
2130.3100.00	Büromaterial	4'433.30		15'000.00		20.80	
2130.3102.00	Drucksachen, Publikationen	1'708.00		7'800.00		1'238.25	
2130.3103.00	Fachliteratur, Zeitschriften	221.00				589.00	
2130.3104.00	Lehrmittel Schule	89'963.83		93'300.00		84'918.97	
2130.3104.01	Lehrmittel Textiles Werken	8'925.50		11'900.00		7'497.55	
2130.3104.02	Lehrmittel Werken	4'590.80		11'000.00		5'732.22	
2130.3104.03	Lehrmittel Hauswirtschaft	1'144.90		9'100.00		984.05	
2130.3104.04	Spiel- und Sportmaterial	497.50		500.00		148.00	
2130.3104.05	Lehrmittel Schulsozialarbeit	411.10		750.00		778.50	
2130.3104.08	ICT-Verbrauchsmaterial	1'539.68		7'000.00			
2130.3105.00	Lebensmittel Hauswirtschaft	12'236.63		37'100.00		11'374.31	
2130.3111.00	Anschaffung Geräte Schule	9'156.08		26'000.00		33'608.30	
2130.3113.00	Anschaffung Hardware	87'218.20		73'700.00		79'621.40	
2130.3118.00	Anschaffung Software	2'074.00		6'000.00		5'417.98	

Konto	Erfolgsrechnung EWG Funktionale Gliederung ER EWG	Rechnung 2023		Budget 2023		Rechnung 2022	
		Aufwand	Ertrag	Aufwand	Ertrag	Aufwand	Ertrag
2130.3130.00	Dienstleistungen Dritter	462.50		2'700.00		3'418.15	
2130.3130.01	Telefon, Kommunikation, Versandspesen	2'912.55		8'000.00		8'099.00	
2130.3130.02	Dienstleistungen Fleckenbibliothek	5'425.00		5'400.00		5'425.00	
2130.3130.03	Mitglieder- und Verbandsbeiträge					319.00	
2130.3130.04	Dienstleistungen Copycenter	700.10		5'000.00		10'076.20	
2130.3132.00	Honorare externe Berater, Fachexperten, Übersetzer, etc.	423.00		2'000.00		371.00	
2130.3134.00	Sachversicherungsprämien, Schülerunfallversicherung						
2130.3137.00	Abgaben, Urheberrechtsgebühren	897.90					
2130.3150.00	Unterhalt Büromöbel und -geräte, Schulmobilar	470.15		250.00			
2130.3151.00	Unterhalt Apparate, Geräte Schule	738.65		500.00		3'334.95	
2130.3151.01	Unterhalt Apparate, Geräte Textiles Werken	1'178.50		1'600.00		1'457.40	
2130.3151.02	Unterhalt Apparate, Geräte Werken	1'668.62		1'500.00		1'475.60	
2130.3153.00	Informatik-Unterhalt (Hardware)	10'000.00		10'000.00		11'000.00	
2130.3158.00	Informatik-Unterhalt Software	7'092.20		5'900.00		1'486.45	
2130.3160.00	Miete Liegenschaften			1'400.00			
2130.3162.00	Raten für operatives Leasing	16'434.90		9'300.00		9'310.20	
2130.3170.00	Reisekosten und Spesen	638.15		3'000.00			
2130.3170.01	Schulveranstaltungen	14'019.85		15'500.00		4'730.75	
2130.3170.02	Transportkosten auswärtige Schüler	92'364.50		64'000.00		70'417.00	
2130.3171.00	Schulreisen, Lager	28'534.50		39'900.00		35'371.95	
2130.3171.01	Projektwochen	8'236.65		15'600.00		8'520.85	
2130.3171.02	Aktivitäten, Anlässe, Exkursionen	13'586.23		17'400.00		13'111.39	
2130.3171.03	Spesen Schulsport			300.00			
2130.3171.04	Prävention Gesundheit / Gewalt	115.55		2'600.00		114.00	
2130.3171.05	Schneesportlager	24'933.95		27'600.00		4'678.25	
2130.3611.00	Schulgelder an Kanton	111'150.00		70'200.00		70'200.00	
2130.3612.00	Entschädigungen an Gemeinden	9'123.00					
2130.3631.00	Beiträge an den Kanton, Besoldungsanteil	1'002'904.35		980'000.00		955'977.30	
2130.3631.01	Beiträge an den Kanton, Schulleitung						
2130.3632.00	Beiträge an Gemeinden	21'780.40		24'200.00			
2130.3636.00	Beiträge an private Organisationen ohne Erwerbszweck			10'000.00			
2130.3637.00	Beiträge an private Haushalte	4'659.65				7'783.00	
2130.3920.00	Interne Verrechnungen (Benützungsgebühren)	300.00				740.00	
2130.3930.00	Interne Verrechnungen von Betriebs- u Verwaltungskosten	25'300.00		25'300.00		25'300.00	
2130.4230.00	Schulgelder von Privaten						
2130.4260.00	Rückerstattungen und Kostenbeteiligungen Dritter		640.00		1'200.00		3'447.60
2130.4260.01	Elternbeiträge an Schneesportlager		18'982.00		18'000.00		
2130.4612.00	Betriebskosten auswärtige Schüler		272'520.00		304'000.00		490'900.04
2130.4612.01	Entschädigung von Gemeinden (Papiersammlung)						
2130.4630.00	Beiträge vom Bund		3'294.72		1'600.00		
2130.4631.00	Beiträge vom Kanton						
2130.4632.00	Beiträge von Gemeinden						
<b>214</b>	<b>Musikschulen</b>	<b>590'851.98</b>	<b>344'774.92</b>	<b>487'000.00</b>	<b>283'600.00</b>	<b>478'642.78</b>	<b>279'986.24</b>
<b>2140</b>	<b>Musikschulen</b>	<b>246'077.06</b>		<b>203'400.00</b>		<b>198'656.54</b>	
	Netto Aufwand		246'077.06		203'400.00		198'656.54
2140.3612.00	Entschädigungen an Gemeinden und Gemeindeverbände						
2140.3632.00	Beiträge an Gemeinden und Gemeindeverbände, Musikschule Zurzach	175'777.06		133'100.00		128'356.54	



Konto	Erfolgsrechnung EWG Funktionale Gliederung ER EWG	Rechnung 2023		Budget 2023		Rechnung 2022	
		Aufwand	Ertrag	Aufwand	Ertrag	Aufwand	Ertrag
2140.3637.00	Beiträge an Private						
2140.3920.00	Interne Raumentschädigung Musikschule	51'700.00		51'700.00		51'700.00	
2140.3930.00	Nebenkosten Musikschule	18'600.00		18'600.00		18'600.00	
<b>2146</b>	<b>Regionale Musikschule</b>	<b>344'774.92</b>	<b>344'774.92</b>	<b>283'600.00</b>	<b>283'600.00</b>	<b>279'986.24</b>	<b>279'986.24</b>
2146.3000.00	Entschädigung Kommissionen						
2146.3010.00	Löhne	62'610.40		58'200.00		56'463.80	
2146.3010.09	Erstattung von Lohn						
2146.3020.00	Löhne der Lehrpersonen	222'640.55		174'100.00		180'342.60	
2146.3020.09	Erstattung von Lohn						
2146.3050.00	AG-Beiträge AHV, IV, EO, ALV, Verwaltungskosten	17'042.85		15'000.00		14'147.40	
2146.3052.00	AG-Beiträge an Pensionskassen	21'033.95		17'500.00		14'574.15	
2146.3053.00	AG-Beiträge an Unfallversicherungen	287.75		1'000.00		212.95	
2146.3054.00	AG-Beiträge an Familienausgleichskasse	3'725.35		3'400.00		2'714.25	
2146.3055.00	AG-Beiträge an Krankentaggeldversicherungen	1'132.65		800.00		943.50	
2146.3099.00	Übriger Personalaufwand	1'044.00		1'350.00		1'691.00	
2146.3100.00	Büromaterial	193.00		400.00		190.80	
2146.3101.00	Betriebs-, Verbrauchsmaterial						
2146.3102.00	Drucksachen, Publikationen	436.00		400.00			
2146.3104.00	Lehrmittel			300.00		164.00	
2146.3111.00	Instrumente, Mobilien	800.00		300.00		373.70	
2146.3113.00	Hardware	239.00					
2146.3130.00	Dienstleistungen Dritter	2'223.22		2'700.00		3'330.89	
2146.3151.00	Unterhalt Apparate, Maschinen, Geräte, Fahrzeuge, Werkzeuge	6'306.80		2'000.00		328.00	
2146.3153.00	Informatik-Unterhalt (Hardware)	1'200.00		1'700.00		1'200.00	
2146.3158.00	Unterhalt Software	381.10		400.00		279.20	
2146.3170.00	Reisekosten und Spesen	778.30		650.00		80.00	
2146.3910.00	Interne Verrechnung von Dienstleistungen						
2146.3910.02	Anteil Soziallasten						
2146.3920.00	Interne Verrechnungen (Benützungsgebühren)			700.00		250.00	
2146.3920.01	Interne Raumentschädigung Musikschule						
2146.3930.00	Interne Verrechnung von Betriebs- und Verwaltungskosten	2'700.00		2'700.00		2'700.00	
2146.4231.00	Kursgelder		134'947.36		107'900.00		116'023.55
2146.4240.00	Benützungsgebühren und Dienstleistungen						
2146.4260.00	Rückerstattungen Dritter		129.30				3'683.15
2146.4612.00	Entschädigungen von Gemeinden und Gemeindeverbänden						
2146.4632.00	Beiträge von Gemeinden		209'698.26		175'700.00		160'279.54
2146.4637.00	Beiträge von privaten Haushalten						
<b>217</b>	<b>Schulliegenschaften</b>	<b>3'094'136.34</b>	<b>605'762.45</b>	<b>3'158'550.00</b>	<b>612'000.00</b>	<b>3'127'944.05</b>	<b>458'691.60</b>
<b>2170</b>	<b>Schulliegenschaften Bad Zurzach</b>	<b>2'116'025.99</b>	<b>424'004.30</b>	<b>2'231'800.00</b>	<b>410'100.00</b>	<b>2'223'285.44</b>	<b>282'733.60</b>
	Netto Aufwand		1'692'021.69		1'821'700.00		1'940'551.84
2170.3010.00	Löhne	516'013.90		503'000.00		487'890.30	
2170.3010.09	Erstattung von Lohn	-60'181.70					
2170.3049.00	Übrige Zulagen, Arbeitskleider						
2170.3050.00	AG-Beiträge AHV, IV, EO, ALV, Verwaltungskosten	30'375.30		32'700.00		29'303.30	
2170.3052.00	AG-Beiträge an Pensionskassen	33'899.85		43'500.00		34'592.40	
2170.3053.00	AG-Beiträge an Unfallversicherungen	4'898.10		4'900.00		4'797.40	
2170.3054.00	AG-Beiträge an Familienausgleichskasse	6'824.55		7'300.00		6'725.35	
2170.3055.00	AG-Beiträge an Krankentaggeldversicherungen	2'244.40		2'000.00		2'264.45	

## Erfolgsrechnung

Konto	Erfolgsrechnung EWG Funktionale Gliederung ER EWG	Rechnung 2023		Budget 2023		Rechnung 2022	
		Aufwand	Ertrag	Aufwand	Ertrag	Aufwand	Ertrag
2170.3090.00	Aus- und Weiterbildung des Personals	5'370.02		5'800.00		4'590.70	
2170.3091.00	Personalwerbung					461.80	
2170.3099.00	Übriger Personalaufwand	346.80					
2170.3101.00	Betriebs-, Verbrauchsmaterial	67'014.46		77'000.00		86'065.46	
2170.3110.00	Büromöbel und -geräte, Schulmobiliar	22'385.60		47'000.00		55'490.92	
2170.3111.00	Maschinen, Geräte und Fahrzeuge	26'286.65		32'300.00		27'373.50	
2170.3112.00	Anschaffung Kleider	8'012.85				4'836.90	
2170.3113.00	Hardware					471.16	
2170.3120.00	Ver- und Entsorgung Liegenschaften VV	289'421.65		330'000.00		255'134.15	
2170.3120.02	Aufwand Holzschnitzelheizung						
2170.3130.00	Übrige Dienstleistungen	2'399.80		2'000.00		7'238.85	
2170.3132.00	Honorare externe Berater, Gutachter, Fachexperten etc.					2'369.40	
2170.3134.00	Sachversicherungsprämien	33'018.05		21'500.00		23'499.60	
2170.3140.00	Unterhalt Grundstücke						
2170.3143.00	Unterhalt Tiefbauten			9'000.00			
2170.3144.00	Unterhalt Hochbauten	51'870.10		28'000.00		194'171.55	
2170.3144.01	Unterhalt Hochbauten Schulhaus OSZ	27'971.15		7'200.00		11'231.20	
2170.3144.02	Unterhalt Hochbauten Schulhaus Langwies neu	13'111.65		45'000.00		5'426.35	
2170.3144.03	Unterhalt Hochbauten Schulhaus Tiergarten	9'549.85		1'700.00		8'592.00	
2170.3144.04	Unterhalt Hochbauten Schulhaus Neuberg	22'142.25		46'300.00		9'332.30	
2170.3144.05	Unterhalt Hochbauten TH Tiergarten	9'422.05		4'400.00		5'559.00	
2170.3150.00	Unterhalt Büromöbel und -geräte, Schulmobiliar	1'447.35		5'400.00			
2170.3151.00	Unterhalt Apparate, Maschinen, Geräte, Fahrzeuge, Werkzeuge	16'022.76		5'000.00		10'284.95	
2170.3158.00	Unterhalt Software						
2170.3160.00	Miete Container						
2170.3170.00	Schulraumprovisorium 6/3 Reisekosten und Spesen					611.70	
2170.3300.30	Planmässige Abschreibungen Tiefbauten	32'560.00					
2170.3300.40	Planmässige Abschreibungen Hochbauten	720'294.00		720'300.00		709'347.40	
2170.3300.60	Planmässige Abschreibungen Mobilien	106'192.00		106'200.00		106'192.15	
2170.3301.40	Ausserplanmässige Abschreibungen Hochbauten VV allgemeiner Haushalt						
2170.3301.60	Ausserplanmässige Abschreibungen Mobilien VV allgemeiner Haushalt						
2170.3320.90	Planmässige Abschreibungen immaterielle Anlagen	42'857.00		42'900.00		42'857.20	
2170.3910.00	Interne Verrechnungen (Werkbetriebe)	29'313.20		60'300.00		37'834.60	
2170.3910.02	Anteil Soziallasten	24'309.00		20'400.00		26'049.00	
2170.3910.06	Int. Verrechnung Basis-DL EDV	12'410.75		9'300.00		10'278.45	
2170.3910.07	Int. Verrechnung Fachanwendung EDV	680.60		1'400.00		1'068.95	
2170.3990.00	Rückvergütung an DS 8710 für Solarstrom	7'542.00		10'000.00		11'343.00	
2170.4240.00	Benützungsgebühren Materialraum		250.00		1'600.00		1'600.00
2170.4250.00	Verkäufe						
2170.4260.00	Rückerstattungen Dritter		14'450.30		5'000.00		295.60
2170.4470.00	Pacht- und Mietzinse Liegenschaften VV		21'499.00		35'800.00		39'398.00
2170.4472.00	Benützungsgebühren		3'351.00		10'200.00		3'025.00
2170.4612.00	Anlagekosten auswärtige Schüler		374'993.00		357'500.00		238'415.00
2170.4631.00	Beiträge vom Kanton		9'461.00				

Konto	Erfolgsrechnung EWG Funktionale Gliederung ER EWG	Rechnung 2023		Budget 2023		Rechnung 2022	
		Aufwand	Ertrag	Aufwand	Ertrag	Aufwand	Ertrag
2170.4920.00	Interne Verrechnung						
	Benützungsgebühren						
2170.4920.01	Materialraum Turnhalle						
	Anteil Sport (Gegenkonto 3410.3920.01)						
2170.4920.02	Interne Verrechnungen (Benützungsgebühren)						
<b>2171</b>	<b>Schulliegenschaften Bad Zurzach - Oberstufe</b>						
2171.3010.00	Löhne						
2171.3010.09	Erstattung von Lohn						
2171.3050.00	AG-Beiträge AHV, IV, EO, ALV, Verwaltungskosten						
2171.3052.00	AG-Beiträge an Pensionskassen						
2171.3053.00	AG-Beiträge an Unfallversicherungen						
2171.3054.00	AG-Beiträge an Familienausgleichskasse						
2171.3055.00	AG-Beiträge an Krankentaggeldversicherungen						
2171.3111.00	Maschinen, Geräte und Fahrzeuge						
2171.3112.00	Kleider, Wäsche, Vorhänge						
2171.3113.00	Hardware						
2171.3120.00	Ver- und Entsorgung Liegenschaften VV						
2171.3130.00	Dienstleistungen Dritter						
2171.3134.00	Sachversicherungsprämien						
2171.3140.00	Unterhalt Grundstücken						
2171.3143.00	Unterhalt Tiefbauten						
2171.3144.00	Unterhalt Hochbauten						
2171.3150.00	Unterhalt Büromöbel und -geräte, Schulmobiliar						
2171.3151.00	Unterhalt Apparate, Maschinen, Geräte, Fahrzeuge, Werkzeuge						
2171.3170.00	Reisekosten und Spesen						
2171.3300.40	Planmässige Abschreibungen Hochbauten, allgemeiner Haushalt						
2171.4260.00	Rückerstattungen Dritter						
2171.4470.00	Pacht- und Mietzinse Liegenschaften VV						
2171.4472.00	Vergütung für Benützungen Liegenschaften VV						
<b>2172</b>	<b>Schulliegenschaften Rekingen Netto Aufwand</b>	<b>546'878.52</b>	<b>90'913.00</b>	<b>598'950.00</b>	<b>105'000.00</b>	<b>573'944.26</b>	<b>99'325.00</b>
			455'965.52		493'950.00		474'619.26
2172.3010.00	Löhne des Verwaltungs- und Betriebspersonals	122'240.55		117'500.00		121'417.00	
2172.3010.09	Erstattung von Lohn						
2172.3050.00	AG-Beiträge AHV, IV, EO, ALV, Verwaltungskosten	7'489.60		7'700.00		7'896.50	
2172.3052.00	AG-Beiträge an Pensionskassen	8'161.55		9'300.00		7'928.40	
2172.3053.00	AG-Beiträge an Unfallversicherungen	1'100.05		1'200.00		1'133.00	
2172.3054.00	AG-Beiträge an Familienausgleichskasse	1'682.70		1'700.00		1'707.90	
2172.3055.00	AG-Beiträge an Krankentaggeldversicherungen	587.30		500.00		535.10	
2172.3090.00	Aus- und Weiterbildung des Personals						
2172.3091.00	Personalwerbung						
2172.3099.00	Übriger Personalaufwand			500.00			
2172.3100.00	Büromaterial			500.00		124.42	
2172.3101.00	Betriebs-, Verbrauchsmaterial	17'846.33		19'000.00		11'195.25	
2172.3110.00	Büromöbel und -geräte, Schulmobiliar	8'822.20		6'000.00		4'506.95	
2172.3111.00	Maschinen, Geräte und Fahrzeuge					5'193.50	
2172.3112.00	Kleider, Wäsche, Vorhänge						

## Erfolgsrechnung

Konto	Erfolgsrechnung EWG Funktionale Gliederung ER EWG	Rechnung 2023		Budget 2023		Rechnung 2022	
		Aufwand	Ertrag	Aufwand	Ertrag	Aufwand	Ertrag
2172.3113.00	Hardware						
2172.3120.00	Ver- und Entsorgung Liegenschaften VV	58'078.85		69'000.00		52'564.95	
2172.3130.00	Dienstleistungen Dritter			100.00		72.00	
2172.3132.00	Honorare Berater, Gutachter, Fachexperten, etc.						
2172.3134.00	Sachversicherungsprämien	10'875.55		13'100.00		6'143.25	
2172.3140.00	Unterhalt Grundstücken	2'390.94		3'000.00		4'447.35	
2172.3143.00	Unterhalt Tiefbauten			55'000.00			
2172.3144.00	Unterhalt Hochbauten	52'853.40		31'000.00		66'510.54	
2172.3150.00	Unterhalt Büromöbel und -geräte, Schulmobiliar			1'500.00			
2172.3151.00	Unterhalt Apparate, Maschinen, Geräte, Fahrzeuge, Werkzeuge	3'176.50		6'000.00		1'836.40	
2172.3170.00	Reisekosten und Spesen			600.00			
2172.3300.40	Planmässige Abschreibungen Hochbauten	245'054.00		247'700.00		245'054.40	
2172.3910.00	Interne Verrechnungen (Werkbetriebe)			3'250.00		34'186.35	
2172.3910.02	Anteil Soziallasten	6'519.00		4'800.00		1'491.00	
2172.4260.00	Rückerstattungen Dritter				1'000.00		
2172.4470.00	Pacht- und Mietzinse Liegenschaften VV						
2172.4472.00	Vergütung für Benützung Liegenschaften VV		950.00		1'000.00		350.00
2172.4612.00	Entschädigungen von Gemeinden		89'963.00		103'000.00		98'975.00
<b>2173</b>	<b>Schulliegenschaften Rietheim</b>	<b>246'286.48</b>	<b>800.00</b>	<b>194'450.00</b>	<b>2'500.00</b>	<b>189'782.65</b>	<b>1'700.00</b>
	Netto Aufwand		245'486.48		191'950.00		188'082.65
2173.3010.00	Löhne des Verwaltungs- und Betriebspersonals	48'683.00		54'000.00		50'471.05	
2173.3010.09	Erstattung von Lohn						
2173.3050.00	AG-Beiträge AHV, IV, EO, ALV, Verwaltungskosten	2'462.95		3'500.00		3'259.35	
2173.3052.00	AG-Beiträge an Pensionskassen	1'689.10		3'600.00		2'226.00	
2173.3053.00	AG-Beiträge an Unfallversicherungen	365.90		500.00		514.25	
2173.3054.00	AG-Beiträge an Familienausgleichskasse	552.95		800.00		732.15	
2173.3055.00	AG-Beiträge an Krankentaggeldversicherungen	172.45		200.00		242.65	
2173.3090.00	Aus- und Weiterbildung des Personals						
2173.3091.00	Personalwerbung						
2173.3099.00	Übriger Personalaufwand						
2173.3100.00	Büromaterial						
2173.3101.00	Betriebs-, Verbrauchsmaterial	6'063.50		3'300.00		1'895.10	
2173.3110.00	Büromöbel und -geräte, Schulmobiliar	1'758.33		3'200.00		4'184.00	
2173.3111.00	Maschinen, Geräte und Fahrzeuge	8'557.70					
2173.3112.00	Kleider, Wäsche, Vorhänge						
2173.3113.00	Hardware						
2173.3120.00	Ver- und Entsorgung Liegenschaften VV	11'824.90		14'000.00		7'963.40	
2173.3130.00	Dienstleistungen Dritter	720.05		800.00		1'446.60	
2173.3134.00	Sachversicherungsprämien	3'639.50		4'000.00		2'570.50	
2173.3140.00	Unterhalt Grundstücken						
2173.3143.00	Unterhalt Tiefbauten			5'500.00			
2173.3144.00	Unterhalt Hochbauten	64'179.20		5'000.00		8'448.65	
2173.3150.00	Unterhalt Büromöbel und -geräte, Schulmobiliar			1'500.00			
2173.3151.00	Unterhalt Apparate, Maschinen, Geräte, Fahrzeuge, Werkzeuge	1'815.95		1'150.00		1'649.45	
2173.3170.00	Reisekosten und Spesen						
2173.3300.40	Planmässige Abschreibungen Hochbauten	91'205.00		91'200.00		91'205.05	
2173.3910.00	Interne Verrechnungen (Werkbetriebe)					11'574.45	
2173.3910.02	Anteil Soziallasten	2'596.00		2'200.00		1'400.00	
2173.4260.00	Rückerstattungen Dritter						

Konto	Erfolgsrechnung EWG Funktionale Gliederung ER EWG	Rechnung 2023		Budget 2023		Rechnung 2022	
		Aufwand	Ertrag	Aufwand	Ertrag	Aufwand	Ertrag
2173.4470.00	Pacht- und Mietzinse Liegenschaften VV						
2173.4472.00	Vergütung für Benützungen Liegenschaften VV		800.00		2'500.00		1'700.00
2173.4612.00	Entschädigung von Gemeinden						
<b>2174</b>	<b>Schulliegenschaften Wislikofen</b>	<b>152'926.50</b>	<b>82'542.10</b>	<b>111'650.00</b>	<b>89'500.00</b>	<b>88'510.50</b>	<b>71'003.00</b>
	Netto Aufwand		70'384.40		22'150.00		17'507.50
2174.3010.00	Löhne des Verwaltungs- und Betriebspersonals	34'647.00		25'000.00		25'834.55	
2174.3010.09	Erstattung von Lohn						
2174.3050.00	AG-Beiträge AHV, IV, EO, ALV, Verwaltungskosten	1'798.00		1'650.00		1'537.70	
2174.3052.00	AG-Beiträge an Pensionskassen	496.20		650.00		490.80	
2174.3053.00	AG-Beiträge an Unfallversicherungen	350.50		250.00		388.85	
2174.3054.00	AG-Beiträge an Familienausgleichskasse	436.15		350.00		173.45	
2174.3055.00	AG-Beiträge an Krankentaggeldversicherungen	165.35		100.00		183.65	
2174.3090.00	Aus- und Weiterbildung des Personals						
2174.3091.00	Personalwerbung						
2174.3099.00	Übriger Personalaufwand						
2174.3100.00	Büromaterial						
2174.3101.00	Betriebs-, Verbrauchsmaterial	4'812.05		4'800.00		3'896.50	
2174.3110.00	Büromöbel und -geräte, Schulmobiliar	2'886.85		5'700.00		3'500.00	
2174.3111.00	Maschinen, Geräte und Fahrzeuge	7'750.10		5'000.00		4'859.45	
2174.3112.00	Kleider, Wäsche, Vorhänge						
2174.3113.00	Hardware						
2174.3120.00	Ver- und Entsorgung Liegenschaften VV	30'797.70		19'500.00		32'218.30	
2174.3130.00	Dienstleistungen Dritter	651.75		800.00		901.00	
2174.3134.00	Sachversicherungsprämien	3'851.55		2'500.00		2'696.05	
2174.3140.00	Unterhalt Grundstücken						
2174.3143.00	Unterhalt Tiefbauten	4'020.45		3'000.00			
2174.3144.00	Unterhalt Hochbauten	46'261.75		30'500.00		4'306.05	
2174.3150.00	Unterhalt Büromöbel und -geräte, Schulmobiliar	447.15		1'500.00			
2174.3151.00	Unterhalt Apparate, Maschinen, Geräte, Fahrzeuge, Werkzeuge	3'134.95		500.00		1'538.70	
2174.3161.00	Mieten, Benützungskosten Anlagen	1'587.00		1'000.00		889.35	
2174.3170.00	Reisekosten und Spesen			300.00			
2174.3300.40	Planmässige Abschreibungen Hochbauten allg. Haushalt	6'984.00					
2174.3660.50	Planmässige Abschreibungen Investitionsbeiträge allg. Haushalt an private Unternehmungen			7'550.00			
2174.3910.00	Interne Verrechnungen (Werkbetriebe)					3'963.10	
2174.3910.02	Anteil Soziallasten	1'848.00		1'000.00		1'133.00	
2174.4260.00	Rückerstattungen Dritter		2'177.10		500.00		1'023.00
2174.4470.00	Pacht- und Mietzinse Liegenschaften VV		79'773.00		88'500.00		69'500.00
2174.4472.00	Vergütung für Benützungen Liegenschaften VV		592.00		500.00		480.00
<b>2175</b>	<b>Schulliegenschaften Kaiserstuhl</b>	<b>32'018.85</b>	<b>7'503.05</b>	<b>21'700.00</b>	<b>4'900.00</b>	<b>52'421.20</b>	<b>3'930.00</b>
	Netto Aufwand		24'515.80		16'800.00		48'491.20
2175.3010.00	Löhne des Verwaltungs- und Betriebspersonals	698.85					
2175.3050.00	AG-Beiträge AHV, IV, EO, ALV						
2175.3052.00	AG-Beiträge an Pensionskasse						
2175.3053.00	AG-Beiträge an Unfallversicherungen	0.75					
2175.3054.00	AG-Beiträge an Familienausgleichskasse						

Konto	Erfolgsrechnung EWG Funktionale Gliederung ER EWG	Rechnung 2023		Budget 2023		Rechnung 2022	
		Aufwand	Ertrag	Aufwand	Ertrag	Aufwand	Ertrag
2175.3055.00	AG-Beiträge an Krankentaggeld						
2175.3101.00	Betriebs-, Verbrauchsmaterial	1'412.65				1'358.00	
2175.3110.00	Büromöbel und -geräte, Schulmobiliar						
2175.3111.00	Maschinen, Geräte und Fahrzeuge						
2175.3120.00	Ver- und Entsorgung	8'656.35		11'000.00		8'732.45	
2175.3134.00	Sachversicherungen	6'251.25		3'000.00		4'535.50	
2175.3143.00	Unterhalt Tiefbauten	2'608.50					
2175.3144.00	Unterhalt Hochbauten	5'084.15		3'000.00		288.65	
2175.3151.00	Unterhalt Apparate, Maschinen, Geräte, Fahrzeuge			500.00			
2175.3300.40	Planmässige Abschreibungen Hochbauten allg. Haushalt	4'172.00		4'200.00		4'172.15	
2175.3910.00	Interne Verrechnung (Werkbetriebe)	3'134.35				33'334.45	
2175.3910.02	Anteil Soziallasten						
2175.4240.00	Benützungsgebühren						
2175.4260.00	Rückerstattungen Dritter		3'463.05		900.00		
2175.4470.00	Pacht- und Mietzinse		3'000.00		3'000.00		3'000.00
2175.4472.00	Vergütung für Benützung Liegenschaften VV		1'040.00		1'000.00		930.00
<b>218</b>	<b>Tagesbetreuung</b>	<b>170'816.80</b>	<b>14'486.00</b>	<b>172'650.00</b>	<b>22'000.00</b>	<b>140'981.60</b>	<b>22'652.00</b>
<b>2180</b>	<b>Tagesbetreuung</b> Netto Aufwand	<b>170'816.80</b>	<b>14'486.00</b> 156'330.80	<b>172'650.00</b>	<b>22'000.00</b> 150'650.00	<b>140'981.60</b>	<b>22'652.00</b> 118'329.60
2180.3010.00	Löhne	13'170.60		26'000.00		33'142.20	
2180.3050.00	AG-Beiträge AHV, IV, EO, ALV, Verwaltungskosten	800.60		1'600.00		1'412.45	
2180.3052.00	AG-Beiträge an Pensionskassen					961.65	
2180.3053.00	AG-Beiträge an Unfallversicherungen	55.30		250.00		235.40	
2180.3054.00	AG-Beiträge an Familienausgleichskasse	179.70		350.00		207.75	
2180.3055.00	AG-Beiträge an Krankentaggeldversicherungen	21.75		100.00		100.80	
2180.3101.00	Betriebs-, Verbrauchsmaterial	2'450.45		500.00			
2180.3105.00	Lebensmittel						
2180.3110.00	Büromöbel und -geräte			16'000.00		698.00	
2180.3130.00	Dienstleistungen Dritter	17'672.05		31'000.00		26'117.15	
2180.3144.00	Unterhalt Hochbauten	2'226.60		2'000.00		11'302.65	
2180.3151.00	Unterhalt Apparate, Maschinen, Geräte, Fahrzeuge, Werkzeuge						
2180.3170.00	Reisekosten und Spesen	225.70		500.00		-251.25	
2180.3181.00	Tatsächliche Forderungsverluste	80.00					
2180.3636.00	Beiträge an private Organisationen ohne Erwerbszweck			3'250.00			
2180.3637.00	Beiträge an private Haushalte	133'232.05		90'000.00		67'054.80	
2180.3910.02	Anteil Soziallasten	702.00		1'100.00			
2180.3920.00	Interne Verrechnungen						
2180.4260.00	Rückerstattungen und Kostenbeteiligungen Dritter		14'486.00		22'000.00		22'652.00
<b>219</b>	<b>Obligatorische Schule, übriges</b>	<b>990'078.03</b>	<b>1'090.00</b>	<b>971'450.00</b>	<b>1'600.00</b>	<b>857'731.84</b>	
<b>2190</b>	<b>Schulleitung und Schulverwaltung</b> Netto Aufwand	<b>696'769.78</b>	<b>1'090.00</b> 695'679.78	<b>734'750.00</b>	<b>1'600.00</b> 733'150.00	<b>674'924.49</b>	<b>674'924.49</b>
2190.3000.00	Entschädigung Kommissionen	2'380.00		2'000.00		1'365.00	
2190.3010.00	Löhne Schulsekretariat	240'764.40		299'000.00		325'942.55	
2190.3010.09	Erstattung von Lohn					-10'831.30	
2190.3050.00	AG-Beiträge AHV, IV, EO, ALV, Verwaltungskosten	15'754.60		19'500.00		17'421.75	
2190.3052.00	AG-Beiträge an Pensionskassen	18'213.30		31'200.00		17'515.45	
2190.3053.00	AG-Beiträge an Unfallversicherungen	2'583.70		2'900.00		2'650.90	



Konto	Erfolgsrechnung EWG Funktionale Gliederung ER EWG	Rechnung 2023		Budget 2023		Rechnung 2022	
		Aufwand	Ertrag	Aufwand	Ertrag	Aufwand	Ertrag
2190.3054.00	AG-Beiträge an Familienausgleichskasse	3'477.40		4'400.00		3'040.10	
2190.3055.00	AG-Beiträge an Krankentaggeldversicherungen	1'220.00		1'200.00		1'249.90	
2190.3090.00	Aus- und Weiterbildung des Personals	8'228.80		9'000.00		881.55	
2190.3091.00	Personalwerbung	5'083.30		2'000.00			
2190.3099.00	Übriger Personalaufwand, Mitgliederbeiträge	5'059.53		3'500.00		6'883.10	
2190.3100.00	Büromaterial	7'146.10		5'800.00		4'930.80	
2190.3101.00	Verbrauchsmaterial (Abr. Jahresabschluss)						
2190.3102.00	Drucksachen, Publikationen	618.90		2'300.00		966.90	
2190.3103.00	Fachliteratur, Zeitschriften	221.00		450.00		218.00	
2190.3106.00	Medizinisches Material	174.40					
2190.3111.00	Maschinen, Geräte und Fahrzeuge						
2190.3112.00	Kleider, Wäsche, Vorhänge	1'390.95					
2190.3113.00	Hardware	4'727.00		12'100.00		5'844.29	
2190.3118.00	Anschaffung Software						
2190.3130.00	Dienstleistungen Dritter	17'701.95		8'000.00		8'630.65	
2190.3132.00	Honorare externer Berater, Übersetzer	15'796.50		3'800.00		22'050.90	
2190.3137.00	Urheberrechtsgebühren	1'394.30		2'100.00			
2190.3150.00	Unterhalt Büromöbel und -geräte, Schulmobiliar						
2190.3153.00	Informatik-Unterhalt (Hardware)					6'904.45	
2190.3158.00	Unterhalt Software	12'695.55		17'200.00		3'302.05	
2190.3162.00	Operatives Leasing, Benützungsgebühren	9'817.70					
2190.3170.00	Reisekosten und Spesen	10'646.05		10'700.00		4'920.45	
2190.3631.00	Beiträge an den Kanton, Besoldungsanteil Schulleitung	298'834.35		226'600.00		233'982.50	
2190.3636.00	Beiträge an private Organisationen					200.00	
2190.3910.02	Anteil Soziallasten	12'840.00		12'000.00		13'822.00	
2190.3910.06	Int. Verrechnung Basis-DL EDV			9'300.00			
2190.3910.07	Int. Verrechnung Fachanwendungen EDV			48'700.00		3'032.50	
2190.3920.00	Interne Verrechnungen (Benützungsgebühren)			1'000.00			
2190.4260.00	Rückerstattungen Dritter						
2190.4512.00	Entnahmen Legate und Stiftungen ohne eigene Rechtspersönlichkeit im EK (Entnahmen aus Fonds)		1'090.00				
2190.4611.00	Entschädigungen vom Kanton				1'600.00		
<b>2191</b>	<b>Volksschule Sonstiges</b>	<b>293'308.25</b>		<b>236'700.00</b>		<b>182'807.35</b>	
	Netto Aufwand		293'308.25		236'700.00		182'807.35
2191.3010.00	Lohn SSA	223'705.45		182'000.00		140'903.45	
2191.3050.00	AG-Beiträge AHV, IV, EO, ALV, Verwaltungskosten	14'423.50		11'900.00		9'099.05	
2191.3052.00	AG-Beiträge an Pensionskassen	16'183.80		17'300.00		11'409.35	
2191.3053.00	AG-Beiträge an Unfallversicherungen	2'272.90		1'750.00		1'414.75	
2191.3054.00	AG-Beiträge an Familienausgleichskasse	3'240.55		2'650.00		2'043.45	
2191.3055.00	AG-Beiträge an Krankentaggeldversicherungen	1'073.25		750.00		667.65	
2191.3090.00	Weiterbildung SSA	6'345.60		2'000.00		450.00	
2191.3091.00	Personalwerbung SSA						
2191.3099.00	Übriger Personalaufwand SSA	333.00		150.00		150.00	
2191.3100.00	Büromaterial SSA	897.95		100.00		163.50	
2191.3101.00	Betriebs- und Verbrauchsmaterial						
2191.3103.00	Fachliteratur, Zeitschriften SSA	3'932.10		1'000.00		246.00	
2191.3113.00	Hardware						
2191.3130.00	Dienstleistungen Dritter	699.05		300.00		389.60	
2191.3132.00	Honorare externe Fachpersonen, Supervision SSA	604.55		2'000.00		450.00	

Konto	Erfolgsrechnung EWG Funktionale Gliederung ER EWG	Rechnung 2023		Budget 2023		Rechnung 2022	
		Aufwand	Ertrag	Aufwand	Ertrag	Aufwand	Ertrag
2191.3134.00	Sachversicherungsprämien	6'781.40		6'000.00		6'117.95	
2191.3153.00	Informatik-Unterhalt (Hardware)						
2191.3158.00	Unterhalt Software						
2191.3170.00	Reisekosten und Spesen SSA	251.00		400.00		82.25	
2191.3170.01	Gewaltprävention, Projekte SSA	634.15		1'000.00		3'040.35	
2191.3170.02	Beitrag an Jugendfest						
2191.3636.00	Beitrag an Volkshochschule Zurzach						
2191.3910.02	Anteil Soziallasten SSA	11'930.00		7'400.00		6'180.00	
2191.3920.00	Interne Verrechnungen (Benützungsgebühren)						
2191.4260.00	Rückerstattungen Dritter						
2191.4612.00	Beitrag an SSA; Projekte Förderung Kreisschule						
2191.4930.00	Beitrag Förderung KS an SSA						
<b>22</b>	<b>Sonderschulen</b>	<b>421'648.72</b>	<b>78'135.63</b>	<b>440'400.00</b>	<b>85'000.00</b>	<b>555'466.21</b>	<b>156'334.06</b>
<b>220</b>	<b>Sonderschulen</b>	<b>421'648.72</b>	<b>78'135.63</b>	<b>440'400.00</b>	<b>85'000.00</b>	<b>555'466.21</b>	<b>156'334.06</b>
<b>2200</b>	<b>Sonderschulen</b>	<b>421'155.45</b>	<b>78'135.63</b>	<b>440'400.00</b>	<b>85'000.00</b>	<b>527'705.90</b>	<b>128'573.75</b>
	Netto Aufwand		343'019.82		355'400.00		399'132.15
2200.3170.00	Reisekosten und Spesen			200.00		1'053.00	
2200.3181.00	Tatsächliche Forderungsverluste	1'750.00					
2200.3612.00	Entschädigungen an Gemeinden/Gemeindeverbände	68'655.45		33'200.00		52'996.05	
2200.3612.04	Entschädigung an Gemeindeverbände (Sprachheilunterricht)					28'513.91	
2200.3614.00	Schulgelder an Sonderschulen	350'750.00		407'000.00		445'075.94	
2200.3637.00	Beiträge an Private					67.00	
2200.4260.00	Elternbeiträge		77'997.20		85'000.00		128'573.75
2200.4612.00	Entschädigungen von Gemeinden und Verbänden		138.43				
<b>2202</b>	<b>Sprachheildienst</b>	<b>493.27</b>				<b>27'760.31</b>	<b>27'760.31</b>
	Netto Aufwand		493.27				
2202.3010.00	Lohnanteil Schulsekretariat						
2202.3050.00	AG-Beiträge AHV, IV, EO, ALV, Verwaltungskosten						
2202.3052.00	AG-Beiträge an Pensionskassen						
2202.3053.00	AG-Beiträge an Unfallversicherungen						
2202.3054.00	AG-Beiträge an Familienausgleichskasse						
2202.3055.00	AG-Beiträge an Krankentaggeldversicherungen						
2202.3099.00	Übriger Personalaufwand						
2202.3104.00	Schulmaterial Logopädie und Legasthenie	493.27				3'437.57	
2202.3110.00	Büromöbel und -geräte, Schulmobiliar						
2202.3113.00	Hardware						
2202.3118.00	App's					359.00	
2202.3130.00	Dienstleistungen, Telefongebühren						
2202.3132.00	Honorare externe Berater, Übersetzer						
2202.3153.00	Informatik-Unterhalt (Hardware)						
2202.3158.00	Unterhalt Software						
2202.3612.00	Entschädigungen an Gemeinden					19'083.74	
2202.3631.00	Schulleitungsaufwand an Kanton					4'880.00	
2202.3910.02	Anteil Soziallasten						
2202.3930.00	Interne Verrechnung von Betriebs- und Verwaltungskosten						
2202.4612.00	Entschädigungen von Gemeinden						27'760.31
<b>23</b>	<b>Berufliche Grundbildung</b>	<b>683'740.25</b>	<b>1'050.00</b>	<b>680'000.00</b>		<b>713'860.25</b>	<b>14'292.00</b>



## Erfolgsrechnung

Konto	Erfolgsrechnung EWG Funktionale Gliederung ER EWG	Rechnung 2023		Budget 2023		Rechnung 2022	
		Aufwand	Ertrag	Aufwand	Ertrag	Aufwand	Ertrag
<b>230</b>	<b>Berufliche Grundbildung</b>	<b>683'740.25</b>	<b>1'050.00</b>	<b>680'000.00</b>		<b>713'860.25</b>	<b>14'292.00</b>
<b>2300</b>	<b>Berufliche Grundbildung</b>	<b>683'740.25</b>	<b>1'050.00</b>	<b>680'000.00</b>		<b>713'860.25</b>	<b>14'292.00</b>
	Netto Aufwand		682'690.25		680'000.00		699'568.25
2300.3631.00	Beiträge an Kanton	394'940.25		430'000.00		463'660.25	
2300.3634.00	Schulgelder an Berufsschulen	288'800.00		250'000.00		250'200.00	
2300.4260.00	Rückerstattungen Dritter		1'050.00				14'292.00
<b>29</b>	<b>Übriges Bildungswesen</b>						
<b>299</b>	<b>Bildung, übriges</b>						
<b>2990</b>	<b>Bildung, übriges</b>						
2990.4632.00	Beiträge von Gemeinden und Gemeindeverbänden						
<b>3</b>	<b>KULTUR, SPORT UND FREIZEIT</b>	<b>2'597'285.01</b>	<b>545'237.26</b>	<b>2'527'750.00</b>	<b>438'450.00</b>	<b>2'559'051.75</b>	<b>577'492.19</b>
	Netto Aufwand		2'052'047.75		2'089'300.00		1'981'559.56
<b>31</b>	<b>Kulturerbe</b>	<b>101'927.10</b>	<b>10'684.00</b>	<b>67'100.00</b>		<b>132'977.85</b>	
<b>311</b>	<b>Museen und bildende Kunst</b>	<b>79'944.30</b>	<b>143.50</b>	<b>63'500.00</b>		<b>128'431.95</b>	
<b>3110</b>	<b>Museen und bildende Kunst</b>	<b>79'944.30</b>	<b>143.50</b>	<b>63'500.00</b>		<b>128'431.95</b>	
	Netto Aufwand		79'800.80		63'500.00		128'431.95
3110.3000.00	Museumskommission	2'257.00		3'500.00		3'754.00	
3110.3010.00	Löhne Museum	6'303.80		6'200.00		6'000.10	
3110.3050.00	AG-Beiträge AHV, IV, EO, ALV, Verwaltungskosten	419.35		400.00		387.40	
3110.3052.00	AG-Beiträge an Pensionskassen	397.60		300.00		359.40	
3110.3053.00	AG-Beiträge an Unfallversicherungen	65.90		50.00		61.05	
3110.3054.00	AG-Beiträge an Familienausgleichskasse	94.25		100.00		87.10	
3110.3055.00	AG-Beiträge an Krankentaggeldversicherungen	31.20				28.65	
3110.3101.00	Betriebs-, Verbrauchsmaterial	-125.10		100.00		1'005.20	
3110.3111.00	Maschinen, Geräte und Fahrzeuge						
3110.3120.00	Ver- und Entsorgung Liegenschaften VV	9'748.80		2'000.00		8'841.70	
3110.3130.00	Dienstleistungen Dritter	2'693.80		2'100.00		1'947.30	
3110.3134.00	Sachversicherungsprämien	4'785.75		2'000.00		3'221.85	
3110.3144.00	Unterhalt Hochbauten	9'896.95		8'200.00		58'703.30	
3110.3151.00	Unterhalt Apparate, Maschinen, Geräte, Fahrzeuge, Werkzeuge					1'513.40	
3110.3300.40	Planmässige Abschreibungen Hochbauten	15'386.00		11'400.00		15'385.75	
3110.3300.60	Planmässige Abschreibungen Mobilien VV						
3110.3301.40	Ausserplanmässige Abschreibungen Hochbauten VV allgemeiner Haushalt						
3110.3660.20	Planmässige Abschreibungen Investitionsbeiträge allg. Haushalt an Gemeinden und Gemeindeverbände	26'873.00		26'900.00		26'872.75	
3110.3910.00	Interne Verrechnungen (Werkbetriebe)						
3110.3910.02	Anteil Soziallasten	336.00		250.00		263.00	
3110.3910.07	Int. Verrechnung Fachanwendung EDV	780.00					
3110.4260.00	Rückerstattung Dritter		143.50				
<b>312</b>	<b>Denkmalpflege und Heimatschutz</b>	<b>21'982.80</b>	<b>10'540.50</b>	<b>3'600.00</b>		<b>4'545.90</b>	
<b>3120</b>	<b>Denkmalpflege und Heimatschutz</b>	<b>21'982.80</b>	<b>10'540.50</b>	<b>3'600.00</b>		<b>4'545.90</b>	

Konto	Erfolgsrechnung EWG Funktionale Gliederung ER EWG	Rechnung 2023		Budget 2023		Rechnung 2022	
		Aufwand	Ertrag	Aufwand	Ertrag	Aufwand	Ertrag
3120.3000.00	Netto Aufwand Entschädigung kommunaler Fachberater Ortsbild- und Denkmalschutz		11'442.30		3'600.00		4'545.90
3120.3120.00	Ver- und Entsorgung Liegenschaften VV	509.80				509.10	
3120.3130.00	Dienstleistungen Dritter					70.00	
3120.3134.00	Sachversicherungsprämien	1'220.10				407.35	
3120.3144.00	Unterhalt Hochbauten	11'693.90					
3120.3300.40	Planmässige Abschreibungen Hochbauten allg. Haushalt	3'559.00		3'600.00		3'559.45	
3120.3636.00	Beiträge an private Organisationen ohne Erwerbszweck	5'000.00					
3120.3660.20	Planmässige Abschreibungen Investitionsbeiträge allgemeiner Haushalt an Gemeinden und Gemeindeverbän						
3120.4260.00	Rückerstattung Dritter		10'540.50				
<b>32</b>	<b>Kultur, übrige</b>	<b>642'582.00</b>	<b>20'652.80</b>	<b>616'450.00</b>	<b>40'900.00</b>	<b>635'579.36</b>	<b>22'800.90</b>
<b>321</b>	<b>Bibliotheken</b>	<b>56'696.00</b>		<b>55'900.00</b>		<b>53'896.00</b>	
<b>3210</b>	<b>Bibliotheken</b>	<b>56'696.00</b>		<b>55'900.00</b>		<b>53'896.00</b>	
3210.3636.00	Netto Aufwand Beitrag an Bibliothek	56'696.00	56'696.00	55'900.00	55'900.00	53'896.00	53'896.00
<b>322</b>	<b>Konzert und Theater</b>	<b>25'245.00</b>		<b>24'100.00</b>		<b>24'100.00</b>	
<b>3220</b>	<b>Konzert und Theater</b>	<b>25'245.00</b>		<b>24'100.00</b>		<b>24'100.00</b>	
3220.3636.00	Netto Aufwand Beiträge an private Organisationen	25'245.00	25'245.00	24'100.00	24'100.00	24'100.00	24'100.00
<b>329</b>	<b>Kultur, übriges</b>	<b>560'641.00</b>	<b>20'652.80</b>	<b>536'450.00</b>	<b>40'900.00</b>	<b>557'583.36</b>	<b>22'800.90</b>
<b>3290</b>	<b>Kultur, übriges</b>	<b>202'498.60</b>	<b>6'145.80</b>	<b>164'750.00</b>	<b>3'000.00</b>	<b>194'436.45</b>	<b>11'462.90</b>
	Netto Aufwand		196'352.80		161'750.00		182'973.55
3290.3000.00	Kulturgruppe	6'157.40		3'500.00		2'856.00	
3290.3010.00	Löhne	16'560.85		8'500.00		8'597.90	
3290.3050.00	AG-Beiträge AHV, IV, EO, ALV, Verwaltungskosten	1'120.35		550.00		554.95	
3290.3052.00	AG-Beiträge an Pensionskassen	1'077.75		450.00		435.60	
3290.3053.00	AG-Beiträge an Unfallversicherungen	176.00		100.00		87.35	
3290.3054.00	AG-Beiträge an Familienausgleichskasse	251.20		100.00		124.65	
3290.3055.00	AG-Beiträge an Krankentaggeldversicherungen	83.20		50.00		41.25	
3290.3101.00	Betriebs-, Verbrauchsmaterial						
3290.3102.00	Drucksachen, Publikationen	255.55					
3290.3120.00	Strom, Wasser	65.55				147.35	
3290.3130.00	Mitgliederbeiträge					200.00	
3290.3130.01	Übrige Dienstleistungen Dritter	1'292.40				517.00	
3290.3132.00	Zukunftsraum Rümikon, GV 12.11.2021, CHF 40'000.00					6'500.00	
3290.3134.00	Sachversicherungsprämien					453.70	
3290.3170.00	Veranstaltungen Kultur	1'471.65		43'000.00		32'397.55	
3290.3170.01	1. August-Feier	24'134.65		25'000.00		27'441.85	
3290.3170.02	Neujahrsapéro	21'945.00		10'000.00		879.90	
3290.3170.03	Rheinschwimmen						
3290.3320.90	Planmässige Abschreibungen übrige immaterielle Anlagen						
3290.3636.00	Beiträge an Vereine	21'750.00		15'700.00		25'850.00	
3290.3636.01	Beitrag an Nordwestschweizer Jodlerfest					18'879.50	
3290.3636.02	Beiträge an Vereine, Kulturfördergelder	23'074.90					
3290.3636.23	Beitrag Bibliotheksverein						

Konto	Erfolgsrechnung EWG Funktionale Gliederung ER EWG	Rechnung 2023		Budget 2023		Rechnung 2022	
		Aufwand	Ertrag	Aufwand	Ertrag	Aufwand	Ertrag
3290.3910.00	Interne Verrechnungen (Werkbetriebe)	80'199.15		51'400.00		68'094.90	
3290.3910.02	Anteil Soziallasten	883.00		400.00		377.00	
3290.3920.00	Interne Verrechnungen (Benützungsgebühren)	2'000.00		6'000.00			
3290.3930.00	Interne Verrechnungen (Diverse)						
3290.4240.00	Einnahmen Veranstaltungen Kultur		2'290.20				1'200.00
3290.4250.00	Verkäufe		317.00				462.90
3290.4260.00	Rückerstattungen Dritter		538.60				
3290.4512.00	Entnahmen Legate und Stiftungen ohne eigene Rechtspersönlichkeit im EK		3'000.00				9'800.00
3290.4632.00	Beiträge von Gemeinden				3'000.00		
<b>3291</b>	<b>Gemeindezentrum Langwies</b>	<b>358'142.40</b>	<b>14'507.00</b>	<b>371'700.00</b>	<b>37'900.00</b>	<b>363'146.91</b>	<b>11'338.00</b>
	Netto Aufwand		343'635.40		333'800.00		351'808.91
3291.3010.00	Löhne hauptamtliches Personal	77'797.85		76'000.00		76'107.05	
3291.3010.09	Erstattung von Lohn						
3291.3049.00	Übrige Zulagen, Arbeitskleider						
3291.3050.00	AG-Beiträge AHV, IV, EO, ALV, Verwaltungskosten	5'038.85		5'000.00		4'839.15	
3291.3052.00	AG-Beiträge an Pensionskassen	5'596.70		6'800.00		5'370.30	
3291.3053.00	AG-Beiträge an Unfallversicherungen	793.70		750.00		761.30	
3291.3054.00	AG-Beiträge an Familienausgleichskasse	1'132.15		1'100.00		1'085.60	
3291.3055.00	AG-Beiträge an Krankentaggeldversicherungen	374.55		300.00		359.45	
3291.3090.00	Aus- und Weiterbildung des Personals						
3291.3101.00	Betriebs-, Verbrauchsmaterial	24'227.10		5'000.00		16'275.15	
3291.3110.00	Büromöbel und -geräte, Schulmobiliar					1'910.50	
3291.3111.00	Maschinen, Geräte und Fahrzeuge	26'400.80		24'500.00		15'592.45	
3291.3113.00	Hardware						
3291.3120.00	Ver- und Entsorgung Liegenschaften VV	30'850.05		50'000.00		43'533.40	
3291.3130.00	Dienstleistungen Dritter	48.90		1'200.00		1'517.40	
3291.3134.00	Sachversicherungsprämien	5'867.70		4'500.00		4'141.85	
3291.3144.00	Unterhalt Hochbauten	32'737.65		48'600.00		40'333.90	
3291.3150.00	Unterhalt Büromöbel und -geräte						
3291.3151.00	Unterhalt Apparate, Maschinen, Geräte, Fahrzeuge, Werkzeuge	521.45		2'000.00		4'395.95	
3291.3153.00	Informatik-Unterhalt (Hardware)						
3291.3300.40	Planmässige Abschreibungen Hochbauten	133'926.00		132'700.00		133'925.95	
3291.3301.40	Ausserplanmässige Abschreibungen Hochbauten allgemeiner Haushalt						
3291.3910.00	Interne Verrechnungen (Werkbetriebe)			4'850.00		2'926.05	
3291.3910.02	Anteil Soziallasten	4'149.00		3'100.00		3'338.00	
3291.3910.06	Int. Verrechnung Basis-DL EDV	6'205.40		4'600.00		5'139.20	
3291.3910.07	Int. Verrechnung Fachanwendung EDV	2'474.55		700.00		1'594.26	
3291.4260.00	Rückerstattungen Dritter		5'357.00				2'343.00
3291.4472.00	Benützungsgebühren		6'925.00		25'000.00		6'175.00
3291.4920.00	Interne Verrechnungen (Benützungsgebühren)		2'225.00		12'900.00		2'820.00
<b>34</b>	<b>Sport und Freizeit</b>	<b>1'837'677.36</b>	<b>509'043.66</b>	<b>1'825'200.00</b>	<b>391'250.00</b>	<b>1'774'948.19</b>	<b>546'776.14</b>
<b>341</b>	<b>Sport</b>	<b>1'141'485.68</b>	<b>404'655.51</b>	<b>1'171'450.00</b>	<b>382'500.00</b>	<b>1'178'675.77</b>	<b>449'214.89</b>
<b>3410</b>	<b>Sport</b>	<b>266'468.25</b>	<b>60'636.05</b>	<b>313'150.00</b>	<b>56'500.00</b>	<b>277'905.51</b>	<b>62'723.00</b>
	Netto Aufwand		205'832.20		256'650.00		215'182.51
3410.3000.00	Sportkommission	890.00		2'000.00		1'655.00	
3410.3010.00	Löhne	127'198.15		124'500.00		124'896.85	

Konto	Erfolgsrechnung EWG Funktionale Gliederung ER EWG	Rechnung 2023		Budget 2023		Rechnung 2022	
		Aufwand	Ertrag	Aufwand	Ertrag	Aufwand	Ertrag
3410.3010.09	Erstattung von Lohn	-46'385.40				-25'283.50	
3410.3050.00	AG-Beiträge AHV, IV, EO, ALV, Verwaltungskosten	5'716.45		8'100.00		6'497.80	
3410.3052.00	AG-Beiträge an Pensionskassen	6'443.75		11'200.00		9'686.30	
3410.3053.00	AG-Beiträge an Unfallversicherungen	890.70		1'200.00		1'023.15	
3410.3054.00	AG-Beiträge an Familienausgleichskasse	1'284.30		1'800.00		1'458.85	
3410.3055.00	AG-Beiträge an Krankentaggeldversicherung	420.40		500.00		482.90	
3410.3090.00	Aus- und Weiterbildung Personal			500.00		619.74	
3410.3100.00	Büromaterial	57.90		700.00		1'731.08	
3410.3101.00	Betriebs-, Verbrauchsmaterial	403.60					
3410.3102.00	Drucksachen, Publikationen			1'000.00		3'091.20	
3410.3110.00	Büromöbel und -geräte, Spielgeräte			3'200.00			
3410.3111.00	Maschinen, Geräte und Fahrzeuge						
3410.3120.00	Ver- und Entsorgung Liegenschaften VV	3'730.00					
3410.3130.00	Dienstleistungen Dritter	2'028.80		11'450.00		906.00	
3410.3132.00	Honorare externe Berater, Gutachter, Fachexperten	8'944.00		10'000.00		11'348.85	
3410.3143.00	Unterhalt Tiefbauten	1'009.75		5'000.00		150.95	
3410.3143.01	Unterhaltsbeitrag an den Sportclub	38'100.00		38'100.00		38'100.00	
3410.3151.00	Unterhalt Apparate, Maschinen, Geräte, Fahrzeuge, Werkzeuge						
3410.3170.00	Reisekosten und Spesen	576.80		2'500.00			
3410.3181.00	Tatsächliche Forderungsverluste	1'150.00					
3410.3300.30	Planmässige Abschreibungen Tiefbauten	3'191.00		3'200.00		3'191.30	
3410.3300.40	Planmässige Abschreibungen Hochbauten						
3410.3320.90	Planmässige Abschreibungen übrige immaterielle Anlagen						
3410.3632.00	Beitrag Lokales Bewegungs- u Sportnetz Rheintal+						
3410.3632.01	Beiträge an Gemeinden						
3410.3632.02	Beitrag Lokales Bewegungs- u Sportnetz Rheintal+						
3410.3635.01	Beitrag an private Unternehmungen; Projekt "kurze Wege"						
3410.3636.00	Beiträge an Vereine	12'500.00		14'350.00		8'050.00	
3410.3636.01	Beitrag an Aargauisches Kantonalschwingfest 2024						
3410.3636.11	Jugendsport	9'870.00		17'000.00		10'008.00	
3410.3636.12	Beiträge an private Organisationen und Verein, Ehrung Sportler/innen	200.00					
3410.3636.30	Übrige Beiträge	500.00				335.00	
3410.3660.20	Planmässige Abschreibungen Investitionsbeiträge allg Haushalt an Gemeinden und Gemeindeverbände	59'866.00		32'000.00		59'865.35	
3410.3660.40	Planmässige Abschreibungen Investitionsbeiträge allgemeiner Haushalt an öffentliche Unternehmungen						
3410.3910.00	Interne Verrechnungen (Werkbetriebe)	7'871.45		14'450.00		2'796.40	
3410.3910.02	Anteil Soziallasten	4'736.00		5'000.00		4'369.00	
3410.3910.06	Int. Verrechnung Basis-DL EDV	12'410.75		4'700.00		10'278.45	
3410.3910.07	Int. Verrechnung Fachanwendungen EDV	2'863.85		700.00		2'646.84	
3410.3920.00	Interne Verrechnungen (Benützungsgebühren)						
3410.3920.01	Benützung Schulanlagen (Gegenkonto 2170.4920.01)						
3410.4260.00	Rückerstattungen Dritter		1'496.05		250.00		
3410.4290.00	Übrige Entgelte		250.00		250.00		338.00

## Erfolgsrechnung

Konto	Erfolgsrechnung EWG Funktionale Gliederung ER EWG	Rechnung 2023		Budget 2023		Rechnung 2022	
		Aufwand	Ertrag	Aufwand	Ertrag	Aufwand	Ertrag
3410.4512.00	Entnahmen Legate und Stiftungen ohne eigene Rechtspersönlichkeiten		750.00				
3410.4631.00	Beiträge vom Kanton		53'000.00		52'000.00		53'347.00
3410.4632.00	Beiträge von Gemeinden		4'140.00		4'000.00		4'038.00
3410.4635.00	Beiträge von privaten Unternehmen		1'000.00				5'000.00
<b>3411</b>	<b>Regibad</b>	<b>846'209.88</b>	<b>344'019.46</b>	<b>825'200.00</b>	<b>326'000.00</b>	<b>847'698.96</b>	<b>386'291.89</b>
	Netto Aufwand		502'190.42		499'200.00		461'407.07
3411.3000.00	Entschädigung Betriebskommission			1'000.00		180.00	
3411.3010.00	Löhne	224'815.50		270'000.00		257'509.15	
3411.3010.09	Erstattung von Lohn						
3411.3049.00	Übrige Zulagen					374.24	
3411.3050.00	AG-Beiträge AHV, IV, EO, ALV, Verwaltungskosten	14'408.95		17'500.00		14'157.35	
3411.3052.00	AG-Beiträge an Pensionskassen	12'571.25		22'000.00		16'222.95	
3411.3053.00	AG-Beiträge an Unfallversicherungen	6'623.55		2'600.00		7'023.20	
3411.3054.00	AG-Beiträge an Familienausgleichskasse	3'201.80		3'900.00		3'127.40	
3411.3055.00	AG-Beiträge an Krankentaggeldversicherungen	1'056.80		1'100.00		1'099.70	
3411.3062.00	Teuerungszulagen auf Renten und Rentenanteilen	2'465.15				3'084.85	
3411.3090.00	Aus- und Weiterbildung des Personals	269.25				867.60	
3411.3091.00	Personalwerbung	974.00				1'400.00	
3411.3099.00	Übriger Personalaufwand	51.05				283.80	
3411.3100.00	Büromaterial	92.86		1'000.00		1'454.80	
3411.3101.00	Betriebs-, Verbrauchsmaterial	32'321.08		16'000.00		21'260.32	
3411.3101.01	Betriebs-, Verbrauchsmaterial: Betriebsstoffe	27'348.25		25'000.00		30'763.36	
3411.3102.00	Drucksachen, Publikationen	691.30		2'500.00		1'917.90	
3411.3106.00	Medizinisches Material			1'000.00		671.50	
3411.3111.00	Maschinen, Geräte und Fahrzeuge	10'154.45		10'700.00		33'276.55	
3411.3112.00	Kleider, Wäsche, Vorhänge	6'025.00		2'000.00			
3411.3113.00	Anschaffung Hardware	237.90				6'512.35	
3411.3120.00	Ver- und Entsorgung Liegenschaften VV	193'538.35		216'000.00		218'230.90	
3411.3130.00	Dienstleistungen Dritter	72'296.01		5'900.00		21'359.03	
3411.3130.01	Telefon- u Leitungsgebühren, Versandkosten	2'574.80		2'500.00		3'058.85	
3411.3130.02	Gebühren Kartenzahlungen						
3411.3132.00	Honorare externe Berater, Gutachter, Fachexperten etc.						
3411.3134.00	Sachversicherungsprämien	4'360.50		6'000.00		3'084.35	
3411.3137.00	Steuern und Abgaben	-8.35					
3411.3143.00	Unterhalt Tiefbauten, Umgebung	17'429.39		7'000.00		6'130.70	
3411.3143.01	Unterhalt Tiefbauten, Becken u Badetechnik	59'510.69		68'000.00		40'985.40	
3411.3144.00	Unterhalt Hochbauten	7'983.50		5'000.00		43'632.81	
3411.3151.00	Unterhalt Apparate, Maschinen, Geräte, Fahrzeuge, Werkzeuge	8'290.25		1'000.00		2'660.80	
3411.3158.01	Unterhalt immaterielle Anlagen					101.05	
3411.3161.00	Mieten, Benützungskosten Anlagen			5'000.00			
3411.3162.00	Operatives Leasing, Benützungsggebühren	534.00					
3411.3170.00	Reisekosten und Spesen	1'580.05		1'000.00		8'465.45	
3411.3300.40	Planmässige Abschreibungen Hochbauten	25'988.00		53'900.00		25'987.35	
3411.3611.00	Entschädigungen an den Kanton, Wasserkontrolle					1'943.85	
3411.3910.00	Interne Verrechnung von Dienstleistungen	84'424.80		61'400.00		49'297.95	
3411.3910.02	Anteil Soziallasten	11'989.00		10'900.00		11'295.00	
3411.3910.06	Int. Verrechnung Basis-DL EDV	12'410.75		4'600.00		10'278.45	

## Erfolgsrechnung

Konto	Erfolgsrechnung EWG Funktionale Gliederung ER EWG	Rechnung 2023		Budget 2023		Rechnung 2022	
		Aufwand	Ertrag	Aufwand	Ertrag	Aufwand	Ertrag
3411.3910.07	Int. Verrechnung Fachanwendung EDV			700.00			
3411.3930.00	Interne Verrechnungen von Betriebs- u Verwaltungskosten						
3411.4231.00	Kursgelder, Schwimmschule u Aquafit		29'688.02		27'000.00		37'788.98
3411.4240.00	Eintrittsgebühren		297'158.30		270'000.00		330'540.10
3411.4250.00	Verkäufe, Badeshop		6'443.00		7'000.00		9'049.16
3411.4260.00	Rückerstattungen Dritter				1'000.00		0.05
3411.4290.00	Übrige Entgelte, Werbetafeln		10'730.14		9'000.00		8'913.60
3411.4470.00	Pacht- und Mietzinse Liegenschaften VV				12'000.00		
<b>3412</b>	<b>Schwimmbad Kaiserstuhl</b>	<b>28'807.55</b>		<b>33'100.00</b>		<b>53'071.30</b>	<b>200.00</b>
	Netto Aufwand		28'807.55		33'100.00		52'871.30
3412.3000.00	Entschädigung Betriebskommission						
3412.3010.00	Löhne	3'802.55					
3412.3050.00	AG-Beiträge AHV, IV, EO, ALV, Verwaltungskosten	228.60					
3412.3052.00	AG-Beiträge an Pensionskassen						
3412.3053.00	AG-Beiträge an Unfallversicherungen	112.45					
3412.3054.00	AG-Beiträge an Familienausgleichskasse	51.35					
3412.3055.00	AG-Beiträge an Krankentaggeldversicherungen	18.25					
3412.3090.00	Aus- und Weiterbildung des Personals						
3412.3091.00	Personalwerbung						
3412.3099.00	Übriger Personalaufwand						
3412.3100.00	Büromaterial						
3412.3101.00	Betriebs-, Verbrauchsmaterial	924.15		1'500.00		1'546.80	
3412.3102.00	Drucksachen, Publikationen						
3412.3106.00	Medizinisches Material						
3412.3111.00	Maschinen, Geräte und Fahrzeuge						
3412.3120.00	Ver- und Entsorgung Liegenschaften VV	1'399.85		8'400.00		5'029.30	
3412.3130.00	Dienstleistungen Dritter	300.00				1'212.00	
3412.3132.00	Honorare externe Berater, Gutachter, Fachexperten etc.						
3412.3134.00	Sachversicherungsprämien	45.15		700.00		30.90	
3412.3137.00	Steuern und Abgaben						
3412.3143.00	Unterhalt Tiefbauten	1'847.60		2'000.00		2'815.20	
3412.3144.00	Unterhalt Hochbauten	490.80		500.00		316.20	
3412.3151.00	Unterhalt Apparate, Maschinen, Geräte, Fahrzeuge, Werkzeuge					780.60	
3412.3161.00	Mieten, Benützungskosten Anlagen						
3412.3170.00	Reisekosten und Spesen						
3412.3300.40	Planmässige Abschreibungen Hochbauten	9'636.00		9'600.00		9'635.50	
3412.3611.00	Entschädigung an den Kanton			400.00			
3412.3910.00	Interne Verrechnung Werkbetriebe	9'747.80		10'000.00		31'704.80	
3412.3910.02	Anteil Soziallasten	203.00					
3412.4240.00	Benützungsgebühren und Dienstleistungen						200.00
3412.4260.00	Rückerstattungen Dritter						
<b>342</b>	<b>Freizeit</b>	<b>696'191.68</b>	<b>104'388.15</b>	<b>653'750.00</b>	<b>8'750.00</b>	<b>596'272.42</b>	<b>97'561.25</b>
<b>3420</b>	<b>Freizeit</b>	<b>603'874.38</b>	<b>12'070.85</b>	<b>653'750.00</b>	<b>8'750.00</b>	<b>524'094.07</b>	<b>25'382.90</b>
	Netto Aufwand		591'803.53		645'000.00		498'711.17
33420.4290.00	Übrige Entgelte						
3420.3010.00	Löhne	9'635.80		9'300.00		8'206.35	
3420.3050.00	AG-Beiträge AHV, IV, EO, ALV, Verwaltungskosten	553.75		600.00		389.85	
3420.3052.00	AG-Beiträge an Pensionskassen	362.40		400.00		340.50	



Konto	Erfolgsrechnung EWG Funktionale Gliederung ER EWG	Rechnung 2023		Budget 2023		Rechnung 2022	
		Aufwand	Ertrag	Aufwand	Ertrag	Aufwand	Ertrag
3420.3053.00	AG-Beiträge an Unfallversicherungen	165.20		100.00		43.65	
3420.3054.00	AG-Beiträge an Familienausgleichskasse	124.50		150.00		76.50	
3420.3055.00	AG-Beiträge an Krankentaggeldversicherungen	41.05		50.00		20.55	
3420.3101.00	Betriebs-, Verbrauchsmaterial	44'929.93		35'400.00		28'599.55	
3420.3101.01	Betriebs-, Verbrauchsmaterial Tierpark	6'963.60		500.00		5'533.45	
3420.3111.00	Maschinen, Geräte und Fahrzeuge	3'723.80		9'000.00		50'833.20	
3420.3111.01	Maschinen, Geräte und Fahrzeuge Tierpark						
3420.3120.00	Wasser, Strom, Abfall	12'463.35		6'750.00		4'455.05	
3420.3120.01	Wasser Tierpark	8'297.45		2'000.00		759.30	
3420.3130.00	Dienstleistungen Dritter	2'117.75		900.00		1'094.00	
3420.3130.01	Abfallentsorgung	27'757.65		25'000.00		21'765.92	
3420.3130.02	Massnahmen Kurpark					10'000.00	
3420.3132.00	Honorare externe Berater, Gutachter, Fachexperten etc.						
3420.3134.00	Sachversicherungsprämien	531.15		900.00		372.90	
3420.3134.01	Sachversicherungsprämien Tierpark			100.00			
3420.3140.00	Unterhalt Grundstücke	23'931.75		44'000.00		32'103.00	
3420.3143.00	Unterhalt öffentliche Spielplätze	28'788.35		25'500.00		8'998.50	
3420.3144.00	Unterhalt Hochbauten	9'389.80		1'500.00			
3420.3144.01	Unterhalt Hochbauten Tierpark						
3420.3151.00	Unterhalt Apparate, Maschinen, Geräte, Fahrzeuge, Werkzeuge	1'954.75		3'300.00		6'281.20	
3420.3160.00	Miete und Pacht Liegenschaften	200.00					
3420.3161.00	Mieten, Benützungskosten Anlagen	14'239.90		9'300.00		5'622.35	
3420.3170.00	Reisekosten und Spesen	52.50					
3420.3300.10	Planmässige Abschreibungen Strassen / Verkehrswege						
3420.3300.30	Planmässige Abschreibungen Tiefbauten						
3420.3300.40	Planmässige Abschreibungen Hochbauten	6'754.00		6'750.00		6'753.80	
3420.3300.60	Planmässige Abschreibungen Sachanlagen						
3420.3301.10	Ausserplanmässige Abschreibungen Strassen VV allgemeiner Haushalt						
3420.3301.30	Ausserplanmässige Abschreibungen Tiefbauten VV allgemeiner Haushalt						
3420.3301.40	Ausserplanmässige Abschreibungen Hochbauten VV allg. Haushalt						
3420.3301.60	Ausserplanmässige Abschreibungen Mobilien VV allg. Haushalt						
3420.3612.03	Arbeiten durch die Forstbetrieb Studenland			5'000.00		2'158.65	
3420.3632.00	Beiträge an Gemeinden und Gemeindeverbände						
3420.3635.00	Beitrag an private Unternehmungen					2'250.00	
3420.3636.00	Beitrag an Vereine	390.00		1'100.00		390.00	
3420.3636.01	Strukturbeitrag für Tierpark	50'000.00		50'000.00		50'000.00	
3420.3636.02	Beitrag an Ludothek	7'250.00		7'250.00		6'250.00	
3420.3660.40	Planmässige Abschreibungen Investitionsbeiträge allgemeiner Haushalt an öffentliche Unternehmungen	7'464.00		7'500.00		7'463.95	
3420.3660.50	Planmässige Abschreibungen Investitionsbeiträge allgemeiner Haushalt an private Unternehmungen						
3420.3910.00	Interne Verrechnungen (Werkbetriebe)	335'277.95		401'000.00		262'971.85	

Konto	Erfolgsrechnung EWG Funktionale Gliederung ER EWG	Rechnung 2023		Budget 2023		Rechnung 2022	
		Aufwand	Ertrag	Aufwand	Ertrag	Aufwand	Ertrag
3420.3910.02	Anteil Soziallasten	514.00		400.00		360.00	
3420.4240.00	Benützungsgebühren und Dienstleistungen		460.00		850.00		660.00
3420.4260.00	Rückerstattungen Dritter		7'410.85		6'000.00		23'722.90
3420.4290.00	Übrige Entgelte		1'800.00		900.00		
3420.4472.00	Benützungsgebühren Kurpark-Pavillon		400.00		1'000.00		1'000.00
3420.4920.00	Interne Verrechnungen (Benützungsgebühren)		2'000.00				
<b>3421</b>	<b>Tierpark</b>	<b>92'317.30</b>	<b>92'317.30</b>			<b>72'178.35</b>	<b>72'178.35</b>
3421.3010.00	Löhne	77'935.00				60'796.65	
3421.3050.00	AG-Beiträge AHV, IV, EO, ALV,	5'186.00				4'045.60	
3421.3052.00	AG-Beiträge an Pensionskassen	6'611.80				5'259.00	
3421.3053.00	AG-Beiträge an Unfallversicherungen	1'005.10				782.85	
3421.3054.00	AG-Beiträge an Familienausgleichskasse	1'130.10				881.55	
3421.3055.00	AG-Beiträge an Krankentaggeldversicherungen	312.30				267.80	
3421.3130.00	Dienstleistungen Dritter	137.00				144.90	
3421.4632.00	Beiträge von Gemeinden und Gemeindeverbänden, EWG u OBG		64'262.00				63'116.20
3421.4636.00	Beiträge von privaten Organisationen, Tierpark		28'055.30				9'062.15
<b>35</b>	<b>Kirchen und religiöse Angelegenheiten</b>	<b>15'098.55</b>	<b>4'856.80</b>	<b>19'000.00</b>	<b>6'300.00</b>	<b>15'546.35</b>	<b>7'915.15</b>
<b>350</b>	<b>Kirchen und religiöse Angelegenheiten</b>	<b>15'098.55</b>	<b>4'856.80</b>	<b>19'000.00</b>	<b>6'300.00</b>	<b>15'546.35</b>	<b>7'915.15</b>
<b>3500</b>	<b>Kirchen und religiöse Angelegenheiten</b>			<b>400.00</b>			
	Netto Aufwand				400.00		
3500.3101.00	Betriebs-, Verbrauchsmaterial			100.00			
3500.3144.00	Unterhalt Hochbauten			300.00			
3500.3300.40	Planmässige Abschreibungen Hochbauten allg. Haushalt						
<b>3501</b>	<b>Kapelle Böbikon</b>	<b>6'935.65</b>	<b>800.00</b>	<b>7'600.00</b>	<b>800.00</b>	<b>7'174.05</b>	<b>800.00</b>
	Netto Aufwand		6'135.65		6'800.00		6'374.05
3501.3010.00	Löhne						
3501.3050.00	AG-Beiträge AHV, IV, EO, ALV, Verwaltungskosten						
3501.3053.00	AG-Beiträge an Unfallversicherungen						
3501.3054.00	AG-Beiträge an Familienausgleichskasse						
3501.3101.00	Betriebs-, Verbrauchsmaterial	125.00		100.00			
3501.3120.00	Ver- und Entsorgung Liegenschaften VV	928.20		1'500.00		1'196.00	
3501.3134.00	Sachversicherungsprämien	417.20		300.00		294.50	
3501.3144.00	Unterhalt Hochbauten	269.25		500.00		487.35	
3501.3300.40	Planmässige Abschreibungen Hochbauten	5'196.00		5'200.00		5'196.20	
3501.4240.00	Benützungsgebühren und Dienstleistungen						
3501.4472.00	Vergütung für Benützung von Liegenschaften VV		800.00		800.00		800.00
<b>3502</b>	<b>Kapelle Mellstorf</b>	<b>2'126.30</b>	<b>1'693.50</b>	<b>4'000.00</b>	<b>2'500.00</b>	<b>2'751.65</b>	<b>3'961.15</b>
	Netto Aufwand		432.80		1'500.00		
	Netto Ertrag					1'209.50	2'000.00
3502.3010.00	Löhne	1'015.00		2'200.00		2'000.00	
3502.3050.00	AG-Beiträge AHV, IV, EO, ALV, Verwaltungskosten			150.00			
3502.3053.00	AG-Beiträge an Unfallversicherungen	1.10					



## Erfolgsrechnung

Konto	Erfolgsrechnung EWG Funktionale Gliederung ER EWG	Rechnung 2023		Budget 2023		Rechnung 2022	
		Aufwand	Ertrag	Aufwand	Ertrag	Aufwand	Ertrag
3502.3054.00	AG-Beiträge an Familienausgleichskasse			50.00		29.00	
3502.3101.00	Betriebs-, Verbrauchsmaterial						
3502.3120.00	Ver- und Entsorgung Liegenschaften VV	608.00		900.00		305.00	
3502.3134.00	Sachversicherungsprämien	247.10		200.00		174.25	
3502.3144.00	Unterhalt Hochbauten	255.10		500.00		243.40	
3502.3300.40	Planmässige Abschreibungen Hochbauten allgemeiner Haushalt						
3502.4240.00	Benützungsgebühren und Dienstleistungen		193.50				461.15
3502.4260.00	Rückerstattungen Dritter						
3502.4390.00	Übriger Ertrag						
3502.4472.00	Vergütung für Benützung von Liegenschaften VV				2'500.00		
3502.4631.00	Beiträge vom Kanton						1'000.00
3502.4632.00	Beiträge von Gemeinden		1'500.00				2'500.00
<b>3503</b>	<b>Kapelle Rümikon</b>	<b>6'036.60</b>	<b>2'363.30</b>	<b>7'000.00</b>	<b>3'000.00</b>	<b>5'620.65</b>	<b>3'154.00</b>
	Netto Aufwand		3'673.30		4'000.00		2'466.65
3503.3010.00	Löhne	1'250.00		2'500.00		2'500.00	
3503.3050.00	AG-Beiträge AHV, IV, EO, ALV, Verwaltungskosten			150.00			
3503.3053.00	AG-Beiträge an Unfallversicherungen	1.40					
3503.3054.00	AG-Beiträge an Familienausgleichskasse			50.00			
3503.3101.00	Betriebs-, Verbrauchsmaterial						
3503.3120.00	Ver- und Entsorgung Liegenschaften VV	3'097.55		2'800.00		2'790.70	
3503.3134.00	Sachversicherungsprämien	467.10		500.00		329.95	
3503.3144.00	Unterhalt Hochbauten	1'220.55		1'000.00			
3503.3300.40	Planmässige Abschreibungen Hochbauten allgemeiner Haushalt						
3503.4240.00	Benützungsgebühren und Dienstleistungen						
3503.4390.00	Übriger Ertrag		613.30				154.00
3503.4472.00	Vergütung für Benützung von Liegenschaften VV				3'000.00		
3503.4632.00	Beiträge von Gemeinden		1'750.00				3'000.00
<b>4</b>	<b>GESUNDHEIT</b>	<b>2'327'087.78</b>	<b>144'331.40</b>	<b>2'009'600.00</b>	<b>138'200.00</b>	<b>1'941'865.68</b>	<b>138'410.40</b>
	Netto Aufwand		2'182'756.38		1'871'400.00		1'803'455.28
<b>41</b>	<b>Spitäler, Kranken- und Pflegeheime</b>	<b>1'193'290.00</b>	<b>106'851.40</b>	<b>1'061'350.00</b>	<b>104'300.00</b>	<b>1'039'076.50</b>	<b>105'050.40</b>
<b>411</b>	<b>Spitäler</b>						
<b>4110</b>	<b>Spitäler</b>						
4110.3631.00	Beiträge an den Kanton						
<b>412</b>	<b>Kranken-, Alters- und Pflegeheime</b>	<b>1'193'290.00</b>	<b>106'851.40</b>	<b>1'061'350.00</b>	<b>104'300.00</b>	<b>1'039'076.50</b>	<b>105'050.40</b>
<b>4120</b>	<b>Kranken-, Alters- und Pflegeheime</b>	<b>1'193'290.00</b>	<b>106'851.40</b>	<b>1'061'350.00</b>	<b>104'300.00</b>	<b>1'039'076.50</b>	<b>105'050.40</b>
	Netto Aufwand		1'086'438.60		957'050.00		934'026.10
4120.3320.90	Planmässige Abschreibungen übrige immaterielle Anlagen	61'547.00		61'600.00		61'547.05	
4120.3611.00	Entschädigungen an den Kanton	13'399.20		22'700.00		22'690.50	
4120.3631.00	Beitrag an den Kanton für Pflegefiananzierung	1'079'299.80		928'000.00		912'725.70	
4120.3632.00	Beiträge an Gemeinden und Gemeindeverbände;	5'000.00		5'000.00		5'000.00	
4120.3634.00	Gesundheitsregion Zurzibiet Kostengutsprachen			10'000.00		3'070.15	
4120.3635.00	Pflegeeinrichtungen Beitrag an private Unternehmungen (MiGeL)						

## Erfolgsrechnung

Konto	Erfolgsrechnung EWG Funktionale Gliederung ER EWG	Rechnung 2023		Budget 2023		Rechnung 2022	
		Aufwand	Ertrag	Aufwand	Ertrag	Aufwand	Ertrag
4120.3636.00	Beiträge an private Institutionen						
4120.3660.40	Planmässige Abschreibungen	34'044.00		34'050.00		34'043.10	
	Investitionsbeiträge allg.						
4120.3893.00	Haushalte an öffentliche Unternehmungen						
	Einlage in Vorfinanzierung des EK						
4120.4260.00	Rückerstattungen Dritter						
4120.4470.00	Baurechtszins APZ		55'848.00		53'300.00		54'047.00
4120.4893.00	Entnahme aus Vorfinanzierung des EK		51'003.40		51'000.00		51'003.40
<b>42</b>	<b>Ambulante Krankenpflege</b>	<b>1'077'424.25</b>	<b>33'360.00</b>	<b>874'550.00</b>	<b>33'350.00</b>	<b>867'550.20</b>	<b>33'360.00</b>
<b>421</b>	<b>Ambulante Krankenpflege</b>	<b>1'077'424.25</b>	<b>33'360.00</b>	<b>874'550.00</b>	<b>33'350.00</b>	<b>867'550.20</b>	<b>33'360.00</b>
<b>4210</b>	<b>Ambulante Krankenpflege</b>	<b>1'077'424.25</b>	<b>33'360.00</b>	<b>874'550.00</b>	<b>33'350.00</b>	<b>867'550.20</b>	<b>33'360.00</b>
	Netto Aufwand		1'044'064.25		841'200.00		834'190.20
4210.3120.00	Wasser, Strom, Abfall, Heizöl	3'840.00		3'850.00		3'840.00	
4210.3130.00	Mitgliederbeiträge			100.00			
4210.3132.00	Honorare externe Fachpersonen					15'000.00	
4210.3160.00	Miete Liegenschaften	50'520.00		50'500.00		50'520.00	
4210.3611.00	Entschädigungen an den Kanton						
4210.3612.00	Mütter- und Väterberatung	46'413.00		46'500.00		43'465.00	
4210.3631.00	Beiträge an den Kanton	229'134.25		49'000.00		68'271.60	
4210.3635.00	Beiträge an private Unternehmungen (MiGEL)			3'000.00			
4210.3636.00	Beitrag an Spitex	747'517.00		721'600.00		686'453.60	
4210.3920.00	Interne Verrechnungen (Benützungsgebühren)						
4210.4480.00	Mietzinse von gemieteten Liegenschaften, Spitex		33'360.00		33'350.00		33'360.00
<b>43</b>	<b>Gesundheitsprävention</b>	<b>56'373.53</b>	<b>4'120.00</b>	<b>73'700.00</b>	<b>550.00</b>	<b>35'238.98</b>	
<b>433</b>	<b>Schulgesundheitsdienst</b>	<b>51'841.98</b>	<b>3'000.00</b>	<b>69'250.00</b>		<b>31'032.13</b>	
<b>4330</b>	<b>Schulgesundheitsdienst</b>	<b>51'841.98</b>	<b>3'000.00</b>	<b>69'250.00</b>		<b>31'032.13</b>	
	Netto Aufwand		48'841.98		69'250.00		31'032.13
4330.3010.00	Löhne	4'387.20		9'000.00		4'271.55	
4330.3050.00	AG-Beiträge AHV, IV, EO, ALV, Verwaltungskosten	283.20		600.00		227.25	
4330.3053.00	AG-Beiträge an Unfallversicherungen	4.80		100.00			
4330.3054.00	AG-Beiträge an Familienausgleichskasse	63.70		150.00		34.95	
4330.3090.00	Aus- und Weiterbildung	501.10		1'200.00		1'022.10	
4330.3099.00	Übrige Personalkosten	50.00					
4330.3101.00	Betriebs-, Verbrauchsmaterial	776.06		500.00		529.88	
4330.3102.00	Drucksachen, Publikationen	187.50		100.00		40.00	
4330.3105.00	Lebensmittel, Pausenäpfel	1'208.00		1'900.00		1'176.00	
4330.3106.00	Medizinisches Material	133.25		1'400.00		296.25	
4330.3136.00	Untersuchungskosten Schulzahnpflege	19'082.50		20'800.00		18'473.90	
4330.3136.01	Untersuchungskosten Schularzt	3'698.87		2'500.00		4'917.65	
4330.3170.00	Gesundheitsprävention	21'465.80		31'000.00		42.60	
4330.3910.02	Anteil Soziallasten						
4330.4260.00	Rückerstattungen Dritter						
4330.4631.00	Beiträge vom Kanton		3'000.00				
<b>434</b>	<b>Lebensmittelkontrolle</b>	<b>4'531.55</b>	<b>1'120.00</b>	<b>4'450.00</b>	<b>550.00</b>	<b>4'206.85</b>	
<b>4340</b>	<b>Lebensmittelkontrolle</b>	<b>4'531.55</b>	<b>1'120.00</b>	<b>4'450.00</b>	<b>550.00</b>	<b>4'206.85</b>	
	Netto Aufwand		3'411.55		3'900.00		4'206.85
4340.3010.00	Löhne	4'060.00		4'000.00		4'000.00	
4340.3050.00	AG-Beiträge AHV, IV, EO, ALV, Verwaltungskosten	262.00		250.00			
4340.3053.00	AG-Beiträge an Unfallversicherungen	50.70		50.00		48.85	

## Erfolgsrechnung

Konto	Erfolgsrechnung EWG Funktionale Gliederung ER EWG	Rechnung 2023		Budget 2023		Rechnung 2022	
		Aufwand	Ertrag	Aufwand	Ertrag	Aufwand	Ertrag
4340.3054.00	AG-Beiträge an Familienausgleichskasse	58.85		50.00		58.00	
4340.3090.00	Aus- und Weiterbildung						
4340.3130.00	Mitgliederbeiträge	100.00		100.00		100.00	
4340.3910.02	Anteil Soziallasten						
4340.4612.00	Entschädigungen von Gemeinden		1'120.00		550.00		
<b>5</b>	<b>SOZIALE SICHERHEIT</b> Netto Aufwand	<b>7'566'006.17</b>	<b>2'773'455.10</b> 4'792'551.07	<b>7'659'350.00</b>	<b>2'982'500.00</b> 4'676'850.00	<b>6'916'903.63</b>	<b>2'588'475.93</b> 4'328'427.70
<b>52</b>	<b>Invalidität</b>	<b>1'429.00</b>		<b>5'100.00</b>		<b>1'428.50</b>	
<b>523</b>	<b>Invalidenheime</b>	<b>1'429.00</b>		<b>5'100.00</b>		<b>1'428.50</b>	
<b>5230</b>	<b>Invalidenheime</b> Netto Aufwand	<b>1'429.00</b>	1'429.00	<b>5'100.00</b>	5'100.00	<b>1'428.50</b>	1'428.50
5230.3660.40	Planmässige Abschreibungen Investitionsbeiträge allg. Haushalt an öffentliche Unternehmungen	1'429.00		1'400.00		1'428.50	
5230.3660.50	Planmässige Abschreibungen Investitionsbeiträge allgemeiner Haushalt an private Unternehmungen			3'700.00			
<b>53</b>	<b>Alter + Hinterlassene</b>	<b>80'093.00</b>	<b>2'338.70</b>	<b>100'050.00</b>	<b>3'500.00</b>	<b>104'762.20</b>	<b>5'331.00</b>
<b>531</b>	<b>Alters- und Hinterlassenenversicherung AHV</b>	<b>26'180.00</b>	<b>2'258.70</b>	<b>27'500.00</b>	<b>3'500.00</b>	<b>23'564.60</b>	<b>5'331.00</b>
<b>5310</b>	<b>Alters- und Hinterlassenenversicherung AHV</b> Netto Aufwand	<b>26'180.00</b>	<b>2'258.70</b> 23'921.30	<b>27'500.00</b>	<b>3'500.00</b> 24'000.00	<b>23'564.60</b>	<b>5'331.00</b> 18'233.60
5310.3010.00	Löhne	19'801.55		18'500.00		18'135.00	
5310.3050.00	AG-Beiträge AHV, IV, EO, ALV, Verwaltungskosten	1'277.90		1'200.00		1'171.25	
5310.3052.00	AG-Beiträge an Pensionskassen	270.10		700.00		159.00	
5310.3053.00	AG-Beiträge an Unfallversicherungen	201.40		200.00		184.60	
5310.3054.00	AG-Beiträge an Familienausgleichskasse	287.30		300.00		262.65	
5310.3055.00	AG-Beiträge an Krankentaggeldversicherungen	95.10		100.00		87.10	
5310.3100.00	Büromaterial SVA-Zweigstelle						
5310.3130.00	Dienstleistungen Dritter	87.95		400.00		200.40	
5310.3134.00	Sachversicherungsprämien						
5310.3153.00	Unterhalt Hardware						
5310.3170.00	Reisekosten und Spesen						
5310.3910.02	Anteil Soziallasten	1'056.00		800.00		795.00	
5310.3910.06	Int. Verrechnung Basis-DL EDV	3'102.70		4'600.00		2'569.60	
5310.3910.07	Int. Verrechnung Fachanwendung EDV			700.00			
5310.4611.00	Entschädigungen vom Kanton		2'258.70		3'500.00		5'331.00
<b>533</b>	<b>Leistungen an Pensionierte</b>	<b>5'307.00</b>		<b>10'500.00</b>		<b>33'553.30</b>	
<b>5330</b>	<b>Leistungen an Pensionierte</b> Netto Aufwand	<b>5'307.00</b>	5'307.00	<b>10'500.00</b>	10'500.00	<b>33'553.30</b>	33'553.30
5330.3062.00	Teuerungszulagen auf Renten und Rentenanteilen	5'307.00		10'500.00		7'483.30	
5330.3064.00	Überbrückungsrenten					26'070.00	
5330.3069.00	Übrige Arbeitgeberleistungen						
<b>535</b>	<b>Leistungen an das Alter</b>	<b>48'606.00</b>	<b>80.00</b>	<b>62'050.00</b>		<b>47'644.30</b>	
<b>5350</b>	<b>Leistungen an das Alter</b> Netto Aufwand	<b>48'606.00</b>	<b>80.00</b> 48'526.00	<b>62'050.00</b>	62'050.00	<b>47'644.30</b>	47'644.30
5350.3000.00	Seniorinnen-/Seniorenrat	6'065.00		4'000.00		4'596.00	

Konto	Erfolgsrechnung EWG Funktionale Gliederung ER EWG	Rechnung 2023		Budget 2023		Rechnung 2022	
		Aufwand	Ertrag	Aufwand	Ertrag	Aufwand	Ertrag
5350.3010.00	Löhne			4'300.00			
5350.3050.00	AG-Beiträge AHV, IV, EO, ALV, Verwaltungskosten			300.00			
5350.3054.00	AG-Beiträge an Familienausgleichskasse			50.00			
5350.3101.00	Jubiläumsgeschenke	9'220.00		12'000.00		9'208.15	
5350.3130.00	Dienstleistungen Dritter						
5350.3170.00	Reisekosten und Spesen	2'200.00		3'450.00		2'930.30	
5350.3171.00	Seniorenflug	29'811.00		37'000.00		29'599.85	
5350.3636.00	Beiträge an private Organisationen ohne Erwerbszweck	1'310.00		950.00		1'310.00	
5350.3637.00	Geschenke für Altersjubilare						
5350.3920.00	Interne Verrechnungen (Benützungsgebühren)						
5350.4260.00	Rückerstattungen Dritter		80.00				
<b>54</b>	<b>Familie und Jugend</b>	<b>1'001'700.47</b>	<b>253'483.30</b>	<b>887'950.00</b>	<b>301'200.00</b>	<b>922'985.95</b>	<b>294'198.15</b>
<b>543</b>	<b>Alimentenbevorschussung und -inkasso</b>	<b>153'383.15</b>	<b>22'332.00</b>	<b>111'000.00</b>	<b>40'000.00</b>	<b>127'660.35</b>	<b>26'741.50</b>
<b>5430</b>	<b>Alimentenbevorschussung und -inkasso</b>	<b>153'383.15</b>	<b>22'332.00</b>	<b>111'000.00</b>	<b>40'000.00</b>	<b>127'660.35</b>	<b>26'741.50</b>
	Netto Aufwand		131'051.15		71'000.00		100'918.85
5430.3130.00	Beiträge an Alimenten-Inkassostelle	60'431.90		61'000.00		60'815.35	
5430.3637.00	Alimentenbevorschussung	92'951.25		50'000.00		66'845.00	
5430.4260.00	Rückerstattungen		22'332.00		40'000.00		26'741.50
<b>544</b>	<b>Jugendschutz</b>	<b>308'610.47</b>	<b>98'272.66</b>	<b>349'050.00</b>	<b>165'200.00</b>	<b>356'625.25</b>	<b>158'794.85</b>
<b>5440</b>	<b>Jugendschutz</b>	<b>212'915.61</b>	<b>2'577.80</b>	<b>187'350.00</b>	<b>3'500.00</b>	<b>200'830.40</b>	<b>3'000.00</b>
	Netto Aufwand		210'337.81		183'850.00		197'830.40
5440.3000.00	Entschädigung Jugendkommission	4'495.55		4'000.00		5'996.00	
5440.3010.00	Löhne	15'502.75		12'500.00		10'161.00	
5440.3050.00	AG-Beiträge AHV, IV, EO, ALV, Verwaltungskosten	248.70		800.00			
5440.3053.00	AG-Beiträge an Unfallversicherungen	168.60				89.85	
5440.3054.00	AG-Beiträge an Familienausgleichskasse	40.85		200.00		52.80	
5440.3090.00	Aus- und Weiterbildung des Personals						
5440.3099.00	Übriger Personalaufwand						
5440.3101.00	Betriebs- und Verbrauchsmaterial			1'100.00		408.00	
5440.3130.00	Dienstleistungen Dritter			3'600.00			
5440.3132.00	Honorare Kindesschutzmassnahmen (subsidiäre Kostenübernahme)						
5440.3134.00	Sachversicherungsprämien			250.00			
5440.3170.00	Reisekosten und Spesen	98.00				373.50	
5440.3181.00	Tatsächliche Forderungsverluste					2'500.00	
5440.3636.00	Beiträge an private Organisationen ohne Erwerbszweck	1'550.00		300.00		1'550.00	
5440.3636.01	Beiträge an Pro Juventute	409.00		1'500.00		543.00	
5440.3636.02	Beitrag an Verein OKJAZ	95'694.86		161'700.00		177'400.00	
5440.3636.03	Beitrag an Verein für Jugend und Freizeit (VJF)	93'229.30					
5440.3637.00	Geschenke für Neugeborene+Kinder	1'478.00		1'400.00		1'756.25	
5440.3920.00	Interne Verrechnungen (Benützungsgebühren)						
5440.3930.00	Zuschuss an Kinderhort (Gegenkonto 5451.4930.00)						
5440.4260.00	Rückerstattung Dritter						
5440.4612.00	Entschädigungen von Gemeinden		2'577.80		3'500.00		3'000.00

Konto	Erfolgsrechnung EWG Funktionale Gliederung ER EWG	Rechnung 2023		Budget 2023		Rechnung 2022	
		Aufwand	Ertrag	Aufwand	Ertrag	Aufwand	Ertrag
<b>5441</b>	<b>Offene Kinder- und Jugendarbeit Zurzach</b>	<b>95'694.86</b>	<b>95'694.86</b>	<b>161'700.00</b>	<b>161'700.00</b>	<b>155'794.85</b>	<b>155'794.85</b>
5441.3010.00	Löhne OKJAZ	85'249.01		144'000.00		154'845.05	
5441.3010.09	Erstattung von Lohn	-1'121.45				-19'019.25	
5441.3050.00	AG-Beiträge AHV, IV, EO, ALV, Verwaltungskosten	5'555.60		9'400.00		10'182.15	
5441.3052.00	AG-Beiträge an Pensionskasse	3'384.50		4'200.00		5'257.45	
5441.3053.00	AG-Beiträge an Unfallversicherungen	303.40		1'400.00		551.35	
5441.3054.00	AG-Beiträge an Familienausgleichskasse	1'222.25		2'100.00		2'218.75	
5441.3055.00	AG-Beiträge an Krankentaggeldversicherungen	961.55		600.00		1'759.35	
5441.3099.00	Übriger Personalaufwand	140.00					
5441.3132.00	Honorare externe Berater, Übersetzer, etc.						
5441.3158.00	Unterhalt Software						
5441.4632.00	Beiträge von Gemeinden und Gemeindeverbänden		95'694.86		161'700.00		155'794.85
<b>545</b>	<b>Leistungen an Familien</b>	<b>539'706.85</b>	<b>132'878.64</b>	<b>427'900.00</b>	<b>96'000.00</b>	<b>438'700.35</b>	<b>108'661.80</b>
<b>5450</b>	<b>Leistungen an Familien</b>	<b>539'706.85</b>	<b>132'878.64</b>	<b>427'900.00</b>	<b>96'000.00</b>	<b>438'700.35</b>	<b>108'661.80</b>
	Netto Aufwand		406'828.21		331'900.00		330'038.55
5450.3118.00	Anschaffung Software						
5450.3120.00	Ver- und Entsorgung Liegenschaften	9'018.45		6'900.00		8'643.10	
5450.3130.00	Dienstleistungen Dritter	85'735.40		21'500.00		22'023.40	
5450.3144.00	Unterhalt Hochbauten	1'934.30				469.30	
5450.3158.00	Unterhalt Software	444.25					
5450.3160.00	Miete und Pacht Liegenschaften	88'740.00		89'100.00		88'740.00	
5450.3300.40	Planmässige Abschreibungen Hochbauten	8'039.00		8'050.00		8'039.10	
5450.3612.00	Beitrag an Jugend-, Ehe- und Familienberatung Bezirk Zurzach	186'959.00		187'000.00		185'771.00	
5450.3636.00	Beiträge an private Organisationen ohne Erwerbszweck			20'350.00			
5450.3637.00	Elternschaftsbeihilfe	9'166.30		20'000.00		90.15	
5450.3637.01	Beiträge familienergänzende Kinderbetreuung	149'670.15		75'000.00		124'924.30	
5450.4260.00	Rückerstattungen Dritter		24'480.75				4'855.00
5450.4290.00	übrige Entgelte		5'929.89				
5450.4480.00	Mietzinse von gemieteten Liegenschaften		102'468.00		96'000.00		102'468.00
5450.4630.00	Beiträge vom Bund an Kinderbetreuung						1'338.80
<b>56</b>	<b>Sozialer Wohnungsbau</b>						
<b>560</b>	<b>Sozialer Wohnungsbau</b>						
<b>5600</b>	<b>Sozialer Wohnungsbau</b>						
5600.4611.00	Entschädigungen vom Kanton						
<b>57</b>	<b>Sozialhilfe und Asylwesen</b>	<b>6'482'783.70</b>	<b>2'517'633.10</b>	<b>6'666'250.00</b>	<b>2'677'800.00</b>	<b>5'887'726.98</b>	<b>2'288'946.78</b>
<b>572</b>	<b>Wirtschaftliche Hilfe</b>	<b>3'121'272.59</b>	<b>1'274'565.57</b>	<b>2'917'100.00</b>	<b>1'140'000.00</b>	<b>2'728'364.05</b>	<b>1'160'373.35</b>
<b>5720</b>	<b>Gesetzliche wirtschaftliche Hilfe</b>	<b>3'121'272.59</b>	<b>1'274'565.57</b>	<b>2'917'100.00</b>	<b>1'140'000.00</b>	<b>2'728'364.05</b>	<b>1'160'373.35</b>
	Netto Aufwand		1'846'707.02		1'777'100.00		1'567'990.70
5720.3611.00	Kostenersatz an den Kanton (Nothilfe ausserkant.)			3'000.00			
5720.3612.00	Beitrag an Regionalen Sozialdienst	748'604.26		594'100.00		535'245.48	
5720.3631.00	Beitrag Pooling Sozialhilfefälle	16'062.00		20'000.00		21'778.00	
5720.3637.00	Materielle Hilfe Schweizer/Ausländer	2'356'606.33		2'300'000.00		2'171'340.57	
5720.3637.01	Materielle Hilfe ZUG/Abkommen						

Konto	Erfolgsrechnung EWG Funktionale Gliederung ER EWG	Rechnung 2023		Budget 2023		Rechnung 2022	
		Aufwand	Ertrag	Aufwand	Ertrag	Aufwand	Ertrag
5720.3910.00	Interne Verrechnungen (Werkbetriebe)						
5720.4260.00	Rückerstattungen laufende Fälle, Schweizer/Ausländer		1'159'399.67		1'100'000.00		1'009'413.35
5720.4260.01	Rückerstattungen laufende Fälle, ZUG/Abkommen						15'806.90
5720.4260.02	Rückerstattungen abgeschlossene Fälle, Schweizer/Ausländer		115'165.90		40'000.00		123'615.00
5720.4260.03	Rückerstattungen abgeschlossene Fälle, ZUG/Abkommen						90.00
5720.4631.00	Beiträge vom Kanton						11'448.10
5720.4631.01	Beitrag aus Pooling Sozialhilfefälle						
<b>573</b>	<b>Asylwesen</b>	<b>271'652.50</b>	<b>374'677.17</b>	<b>625'000.00</b>	<b>715'000.00</b>	<b>320'015.65</b>	<b>466'360.00</b>
<b>5730</b>	<b>Asylwesen</b>	<b>271'652.50</b>	<b>374'677.17</b>	<b>625'000.00</b>	<b>715'000.00</b>	<b>320'015.65</b>	<b>466'360.00</b>
	Netto Ertrag	103'024.67		90'000.00		146'344.35	
5730.3130.00	Dienstleistungen Dritter Flüchtlinge Ukraine					17'195.35	
5730.3134.00	Sachversicherungsprämien						
5730.3611.00	Entschädigungen an den Kanton						
5730.3637.00	Materielle Hilfe	271'652.50		625'000.00		302'820.30	
5730.4260.00	Asylsuchende/Flüchtlinge Rückerstattungen		4'238.35		45'000.00		235'336.75
5730.4610.00	Asylsuchende/Flüchtlinge Entschädigungen vom Bund für Asylsuchende/Flüchtlinge		336'688.82		670'000.00		214'598.25
5730.4612.00	Entschädigungen von Gemeinden für Asylsuchende/Flüchtlinge		33'750.00				16'425.00
<b>579</b>	<b>Fürsorge, übriges</b>	<b>3'089'858.61</b>	<b>868'390.36</b>	<b>3'124'150.00</b>	<b>822'800.00</b>	<b>2'839'347.28</b>	<b>662'213.43</b>
<b>5790</b>	<b>Fürsorge, übriges</b>	<b>2'270'844.25</b>	<b>49'376.00</b>	<b>2'304'350.00</b>	<b>3'000.00</b>	<b>2'186'649.85</b>	<b>9'516.00</b>
	Netto Aufwand		2'221'468.25		2'301'350.00		2'177'133.85
5790.3000.00	Entschädigung Projektgruppe Integration			2'000.00			
5790.3050.00	AG-Beiträge an AHV, IV, EO, ALV, Verwaltungskosten						
5790.3054.00	AG-Beiträge an Familienausgleichskasse						
5790.3100.00	Büromaterial					129.75	
5790.3631.00	Beiträge an den Kanton, Restkosten Sonderschulung, Heime und Werkstätten	1'915'144.25		1'989'000.00		1'828'882.05	
5790.3636.00	Beitrag an Sprachencafé	22'300.00		7'000.00		47'838.05	
5790.3636.01	übrige Beiträge an private Organisationen			350.00			
5790.3637.00	Beiträge an Private	1'500.00		1'000.00			
5790.3637.01	Beiträge an Private, Krankenkassen-Verlustscheine	331'900.00		305'000.00		309'800.00	
5790.3910.00	Interne Verrechnungen (Werkbetriebe)						
5790.4260.00	Rückerstattungen Dritter						
5790.4631.00	Beiträge vom Kanton		49'376.00		3'000.00		9'516.00
<b>5796</b>	<b>Soziale Dienste Bad Zurzach</b>	<b>819'014.36</b>	<b>819'014.36</b>	<b>819'800.00</b>	<b>819'800.00</b>	<b>652'697.43</b>	<b>652'697.43</b>
5796.3000.00	Sitzungsgelder, Entschädigung Sozialausschuss	1'760.00		3'000.00		1'668.00	
5796.3010.00	Löhne	382'753.90		378'000.00		320'382.85	
5796.3010.09	Erstattung von Lohn	-17'416.65					
5796.3050.00	AG-Beiträge AHV, IV, EO, ALV, Verwaltungskosten	24'452.60		24'600.00		20'380.00	
5796.3052.00	AG-Beiträge an Pensionskassen	22'441.95		23'800.00		13'969.05	
5796.3053.00	AG-Beiträge an Unfallversicherungen	3'842.90		3'800.00		3'243.90	
5796.3054.00	AG-Beiträge an Familienausgleichskasse	5'493.75		5'500.00		4'520.65	
5796.3055.00	AG-Beiträge an Krankentaggeldversicherungen	1'813.40		1'500.00		1'530.80	



## Erfolgsrechnung

Konto	Erfolgsrechnung EWG Funktionale Gliederung ER EWG	Rechnung 2023		Budget 2023		Rechnung 2022	
		Aufwand	Ertrag	Aufwand	Ertrag	Aufwand	Ertrag
5796.3090.00	Aus- und Weiterbildung	19'819.25		9'800.00		8'729.55	
5796.3091.00	Personalwerbung	420.05				672.05	
5796.3099.00	Übriger Personalaufwand	335.60		3'000.00		150.00	
5796.3100.00	Büromaterial	409.37		2'000.00		424.65	
5796.3102.00	Drucksachen, Publikationen			300.00		958.50	
5796.3110.00	Büromöbel und -geräte	630.69				14'987.00	
5796.3113.00	Hardware						
5796.3118.00	Anschaffung Software						
5796.3130.00	Telefongebühren, Versandkosten, Bankspesen	3'135.80		2'800.00		4'286.03	
5796.3130.01	Dienstleistung Caritas Aargau	142'880.00		270'000.00		70'420.00	
5796.3132.00	Honorare externe Berater, Übersetzer	85'056.30		2'500.00		61'654.40	
5796.3132.01	Honorare Coaching Projekt Arbeitsintegration						
5796.3134.00	Sachversicherungsprämien			500.00			
5796.3153.00	Informatik-Unterhalt (Hardware)						
5796.3158.00	Unterhalt Software						
5796.3160.00	Miete leerstehende Notwohnungen	4'982.80		4'800.00		7'678.70	
5796.3162.00	Raten für operatives Leasing						
5796.3170.00	Reisekosten und Spesen	34.20		1'500.00		429.20	
5796.3612.00	Entschädigungen an Gemeinden und Gemeindeverbände						
5796.3910.00	Interne Verrechnungen (Werkbetriebe)						
5796.3910.02	Anteil Soziallasten	19'483.00		15'100.00		14'053.00	
5796.3910.06	Int. Verrechnung Basis-DL EDV	55'848.40		28'000.00		46'252.95	
5796.3910.07	Int. Verrechnung Fachanwendungen EDV	16'324.50		11'000.00		24'467.90	
5796.3920.00	Raumentschädigung an Einwohnergemeinde	25'275.00		15'550.00		16'275.00	
5796.3930.00	Interne Verrechnung (Reinigungskosten, VE)	19'237.55		12'750.00		15'563.25	
5796.4612.00	Entschädigungen von Gemeinden		819'014.36		677'800.00		652'697.43
5796.4631.00	Betreuungsbeitrag Kanton Aargau				142'000.00		
<b>6</b>	<b>VERKEHR UND NACHRICHTENÜBERMITTLUNG</b>	<b>2'324'790.20</b>	<b>374'410.75</b>	<b>2'268'400.00</b>	<b>272'650.00</b>	<b>2'154'356.93</b>	<b>298'070.86</b>
	Netto Aufwand		1'950'379.45		1'995'750.00		1'856'286.07
<b>61</b>	<b>Strassenverkehr</b>	<b>2'215'476.95</b>	<b>310'415.90</b>	<b>2'127'450.00</b>	<b>207'100.00</b>	<b>2'017'566.49</b>	<b>228'110.25</b>
<b>613</b>	<b>Kantonsstrassen, übrige</b>	<b>243'899.35</b>	<b>17'675.00</b>	<b>232'650.00</b>		<b>236'585.45</b>	<b>6'200.00</b>
<b>6130</b>	<b>Kantonsstrassen, übrige</b>	<b>243'899.35</b>	<b>17'675.00</b>	<b>232'650.00</b>		<b>236'585.45</b>	<b>6'200.00</b>
	Netto Aufwand		226'224.35		232'650.00		230'385.45
6130.3010.00	Löhne	3'375.00		800.00		7'425.00	
6130.3050.00	AG-Beiträge AHV, IV, EO, ALV, Verwaltungskosten						
6130.3053.00	AG-Beiträge an Unfallversicherungen	3.75				8.25	
6130.3054.00	AG-Beiträge an Familienausgleichskasse						
6130.3130.00	Betriebs- und Gestaltungskonzept Rheingasse, Neustrasse, Vorstadt, Kaiserstuhl / GV 29.11.2013 / CHF 25'000.00						
6130.3134.00	Sachversicherungsprämien	38.80				16.45	
6130.3141.00	Unterhalt Strassen / Verkehrswege	49'626.00		51'000.00		49'218.90	
6130.3144.00	Unterhalt Hochbauten			1'100.00			
6130.3300.10	Planmässige Abschreibungen Strassen / Verkehrswege	35'237.00		35'250.00		35'236.45	
6130.3320.90	Planmässige Abschreibungen übrige immaterielle Anlagen allgemeiner Haushalt	7'726.00				7'726.25	

## Erfolgsrechnung

Konto	Erfolgsrechnung EWG Funktionale Gliederung ER EWG	Rechnung 2023		Budget 2023		Rechnung 2022	
		Aufwand	Ertrag	Aufwand	Ertrag	Aufwand	Ertrag
6130.3611.00	Parkplatzbenützungsgebühr entlang Kantonsstrasse	10'000.00		10'000.00		10'000.00	
6130.3631.00	Beiträge an den Kanton	14'000.00		11'000.00		3'414.95	
6130.3631.01	Beitrag an Kanton (Sanierung K433, Vorlaufkosten, Total CHF 35'000.00)						
6130.3660.10	Planmässige Abschreibungen Investitionsbeiträge allgemeiner Haushalt an den Kanton	123'501.00		123'500.00		123'502.15	
6130.3910.00	Interne Verrechnungen (Werkbetriebe)	391.80				37.05	
6130.4310.00	Aktivierbare Eigenleistungen auf Sachanlagen		11'475.00				
6130.4631.00	Beiträge vom Kanton		6'200.00				6'200.00
<b>615</b>	<b>Gemeindestrassen</b>	<b>1'971'577.60</b>	<b>292'740.90</b>	<b>1'894'800.00</b>	<b>207'100.00</b>	<b>1'780'981.04</b>	<b>221'910.25</b>
<b>6150</b>	<b>Gemeindestrassen Netto Aufwand</b>	<b>1'882'947.46</b>	<b>20'678.45</b> 1'862'269.01	<b>1'820'750.00</b>	<b>5'000.00</b> 1'815'750.00	<b>1'699'726.79</b>	<b>15'956.55</b> 1'683'770.24
6150.3000.00	Sitzungsgelder an Kommissionen	1'176.25		3'000.00		13'175.00	
6150.3010.00	Löhne	30'120.05		19'200.00		38'558.00	
6150.3050.00	AG-Beiträge AHV, IV, EO, ALV, Verwaltungskosten	817.55		1'250.00		821.65	
6150.3053.00	AG-Beiträge an Unfallversicherungen	364.05		200.00		726.60	
6150.3054.00	AG-Beiträge Familienausgleichskasse	235.65		300.00		132.35	
6150.3055.00	AG-Beiträge an Krankentaggeldversicherungen	49.20		100.00		142.95	
6150.3099.00	Übriger Personalaufwand						
6150.3101.00	Betriebs-, Verbrauchs- und Signalisationsmaterial	50'472.85		40'000.00		32'875.19	
6150.3102.00	Drucksachen, Publikationen	55.10		1'500.00		703.70	
6150.3111.00	Maschinen, Geräte und Fahrzeuge	105'484.20		88'300.00		141'480.95	
6150.3120.00	Ver- und Entsorgung Liegenschaften VV	129'165.35		100'000.00		97'866.75	
6150.3130.00	Dienstleistungen Dritter	5'269.94		4'200.00		1'560.95	
6150.3132.00	Honorare externe Berater, Gutachter, Anwaltskosten etc.	10'287.75		21'000.00		16'813.95	
6150.3134.00	Sachversicherungsprämien	29.80		1'000.00		30.70	
6150.3137.00	Steuern und Abgaben	195.00					
6150.3141.00	Unterhalt Strassen / Verkehrswege	255'345.80		296'500.00		224'187.64	
6150.3141.01	Strassenreinigung durch Dritte	94'327.40		70'000.00		83'597.55	
6150.3141.02	Schneeräumung durch Dritte	6'082.50		20'000.00		5'564.75	
6150.3141.03	Unterhalt Strassenbeleuchtung	107'051.00		76'000.00		68'735.55	
6150.3141.10	Abwasserbenützungsgebühren	86'550.00		87'000.00		86'550.00	
6150.3144.00	Unterhalt Werkhof						
6150.3151.00	Unterhalt Maschinen, Geräte, Fahrzeuge	415.70		3'000.00		2'175.30	
6150.3161.00	Mieten, Benützungskosten Anlagen	16'330.65		16'000.00		16'363.85	
6150.3169.00	Übrige Mieten und Benützungskosten	667.10		650.00		648.75	
6150.3170.00	Reisekosten und Spesen	417.90		600.00		333.90	
6150.3181.00	Tatsächliche Forderungsverluste	120.00				1'200.00	
6150.3300.10	Planmässige Abschreibungen Strassen / Verkehrswege	276'892.00		325'100.00		263'951.60	
6150.3300.30	Planmässige Abschreibungen Tiefbauten	9'245.00		9'250.00		9'245.10	
6150.3300.40	Planmässige Abschreibungen Hochbauten	122'030.00		122'000.00		118'108.35	
6150.3300.60	Planmässige Abschreibungen Mobilien VV	62'429.00		40'600.00		34'599.60	
6150.3320.90	Planmässige Abschreibungen immaterielle Anlagen						
6150.3611.00	Entschädigungen an Kanton						
6150.3612.00	Entschädigungen an Gemeinden			5'000.00			
6150.3910.00	Interne Verrechnungen (Werkbetriebe)	507'969.93		468'200.00		437'885.11	



## Erfolgsrechnung

Konto	Erfolgsrechnung EWG Funktionale Gliederung ER EWG	Rechnung 2023		Budget 2023		Rechnung 2022	
		Aufwand	Ertrag	Aufwand	Ertrag	Aufwand	Ertrag
6150.3910.02	Anteil Soziallasten	1'606.00		800.00		1'691.00	
6150.3910.07	Int. Verrechnung Fachanwendungen EDV	1'744.74					
6150.4240.00	Benützung öffentlicher Grund						
6150.4250.00	Verkäufe						11'000.00
6150.4260.00	Rückerstattung Dritter		17'708.40		5'000.00		4'956.55
6150.4290.00	Übrige Entgelte		2'970.05				
6150.4632.00	Beiträge von Gemeinden						
<b>6151</b>	<b>Parkplätze</b>	<b>88'630.14</b>	<b>272'062.45</b>	<b>74'050.00</b>	<b>202'100.00</b>	<b>81'254.25</b>	<b>205'953.70</b>
	Netto Ertrag	183'432.31		128'050.00		124'699.45	
6151.3010.00	Löhne	57'134.10		48'500.00		50'377.90	
6151.3010.09	Erstattung von Lohn						
6151.3050.00	AG-Beiträge AHV, IV, EO, ALV, Verwaltungskosten	3'285.05		3'150.00		2'983.45	
6151.3052.00	AG-Beiträge an Pensionskassen	3'637.50		2'500.00		2'949.00	
6151.3053.00	AG-Beiträge an Unfallversicherungen	493.05		450.00		413.40	
6151.3054.00	AG-Beiträge an Familienausgleichskasse	741.50		700.00		638.20	
6151.3055.00	AG-Beiträge an Krankentaggeldversicherungen	235.35		200.00		201.35	
6151.3090.00	Aus- und Weiterbildung						
6151.3091.00	Personalwerbung						
6151.3101.00	Betriebs-, Verbrauchs- und Signalisationsmaterial	1'665.65		500.00		643.50	
6151.3102.00	Drucksachen, Publikationen			200.00			
6151.3110.00	Büromöbel und -geräte						
6151.3112.00	Anschaffung Dienstkleider					1'293.05	
6151.3113.00	Anschaffung Hardware						
6151.3130.00	Dienstleistungen Dritter	3'781.89		2'500.00		2'896.40	
6151.3134.00	Sachversicherungen			50.00		258.20	
6151.3143.00	Unterhalt Tiefbauten						
6151.3151.00	Unterhalt Apparate, Maschinen, Geräte, Fahrzeuge, Werkzeuge	3'616.10		1'500.00		2'977.85	
6151.3170.00	Reisekosten und Spesen	23.80		500.00		769.80	
6151.3181.00	Tatsächliche Forderungsverlust	450.00					
6151.3181.09	Eingang abgeschriebener Forderungen Ordnungsbussen						
6151.3300.30	Planmässige Abschreibungen Tiefbauten allg. Haushalt			5'800.00			
6151.3511.00	Einlagen in Fonds des EK; Parkplatzbauten						
6151.3611.00	Entschädigungen an Kanton	200.00		200.00		200.00	
6151.3612.00	Entschädigungen an Gemeinden und Gemeindeverbände	2'640.35				2'802.80	
6151.3910.00	Interne Verrechnungen (Werkbetriebe)	1'157.55				4'500.15	
6151.3910.02	Anteil Soziallasten	3'047.00		2'000.00		2'210.00	
6151.3910.06	Int. Verrechnung Basis-DL EDV	6'205.40		4'600.00		5'139.20	
6151.3910.07	Int. Verrechnung Fachanwendung EDV	315.85		700.00			
6151.4200.00	Ersatzabgaben für nicht erstellte Parkplätze		15'000.00				
6151.4240.00	Parkgebühren		202'878.75		159'600.00		158'929.25
6151.4260.00	Rückerstattungen Dritter		1'008.90		6'500.00		2'834.45
6151.4270.00	Bussen		53'174.80		36'000.00		44'190.00
<b>62</b>	<b>Öffentlicher Verkehr</b>	<b>98'514.60</b>	<b>38'964.85</b>	<b>125'000.00</b>	<b>38'950.00</b>	<b>123'692.69</b>	<b>43'563.91</b>
<b>621</b>	<b>Bahninfrastruktur</b>	<b>36'397.85</b>	<b>1'245.85</b>	<b>20'000.00</b>	<b>800.00</b>	<b>19'312.65</b>	<b>1'137.65</b>
<b>6210</b>	<b>Bahninfrastruktur</b>	<b>36'397.85</b>	<b>1'245.85</b>	<b>20'000.00</b>	<b>800.00</b>	<b>19'312.65</b>	<b>1'137.65</b>
	Netto Aufwand		35'152.00		19'200.00		18'175.00
6210.3101.00	Betriebs- und Verbrauchsmaterial			100.00		401.40	
6210.3120.00	Ver- und Entsorgung	6'318.75		6'000.00		5'090.35	
6210.3134.00	Sachversicherungsprämien	76.70		200.00		57.45	
6210.3144.00	Unterhalt Hochbauten						

## Erfolgsrechnung

Konto	Erfolgsrechnung EWG Funktionale Gliederung ER EWG	Rechnung 2023		Budget 2023		Rechnung 2022	
		Aufwand	Ertrag	Aufwand	Ertrag	Aufwand	Ertrag
6210.3300.40	Planmässige Abschreibung Hochbauten allg. Haushalt			3'700.00			
6210.3634.00	Beiträge an öffentliche Unternehmungen	18'667.40		2'400.00		2'427.55	
6210.3660.40	Planmässige Abschreibungen Investitionsbeiträge allg. Haushalt an öffentliche Unternehmungen	11'335.00		7'600.00		11'335.90	
6210.4260.00	Rückerstattungen Dritter		1'245.85		800.00		1'137.65
<b>622</b>	<b>Regionalverkehr</b>	<b>35'541.00</b>		<b>35'400.00</b>		<b>35'541.00</b>	
<b>6220</b>	<b>Regionalverkehr</b>	<b>35'541.00</b>		<b>35'400.00</b>		<b>35'541.00</b>	
	Netto Aufwand		35'541.00		35'400.00		35'541.00
6220.3631.00	Beiträge an den Kanton						
6220.3634.00	Beitrag an Zurzibus	35'541.00		35'400.00		35'541.00	
6220.4260.00	Rückerstattungen Dritter						
<b>629</b>	<b>Öffentlicher Verkehr, übriges</b>	<b>26'575.75</b>	<b>37'719.00</b>	<b>69'600.00</b>	<b>38'150.00</b>	<b>68'839.04</b>	<b>42'426.26</b>
<b>6290</b>	<b>Öffentlicher Verkehr, übriges</b>	<b>26'575.75</b>	<b>37'719.00</b>	<b>69'600.00</b>	<b>38'150.00</b>	<b>68'839.04</b>	<b>42'426.26</b>
	Netto Aufwand				31'450.00		26'412.78
	Netto Ertrag	11'143.25					
6290.3130.00	Übrige Dienstleistungen	5.75		1'000.00		269.14	
6290.3634.00	SBB-Tageskarten			42'000.00		42'000.00	
6290.3660.40	Planmässige Abschreibung Investitionsbeiträge allgemeiner Haushalt an öffentliche Unternehmungen	26'570.00		26'600.00		26'569.90	
6290.4240.00	Einnahmen SBB-Tageskarten		37'719.00		38'000.00		42'426.26
6290.4632.00	Beiträge von Gemeinden und Gemeindeverbänden				150.00		
<b>63</b>	<b>Verkehr, übrige</b>	<b>10'798.65</b>	<b>25'030.00</b>	<b>15'950.00</b>	<b>26'600.00</b>	<b>13'097.75</b>	<b>26'396.70</b>
<b>631</b>	<b>Schifffahrt</b>	<b>10'798.65</b>	<b>25'030.00</b>	<b>15'950.00</b>	<b>26'600.00</b>	<b>13'097.75</b>	<b>26'396.70</b>
<b>6310</b>	<b>Schifffahrt</b>	<b>10'798.65</b>	<b>25'030.00</b>	<b>15'950.00</b>	<b>26'600.00</b>	<b>13'097.75</b>	<b>26'396.70</b>
	Netto Ertrag	14'231.35		10'650.00		13'298.95	
6310.3010.00	Löhne	990.90		1'000.00		840.00	
6310.3053.00	AG-Beiträge an Unfallversicherungen	1.10					
6310.3134.00	Sachversicherungsprämien			700.00			
6310.3137.00	Steuern und Abgaben	6'270.00		8'300.00		8'316.00	
6310.3143.00	Unterhalt Tiefbauten	309.65		2'000.00			
6310.3300.30	Planmässige Abschreibung Tiefbauten allg. Haushalt	2'877.00		3'600.00		3'591.75	
6310.3636.00	Beiträge an Vereine	350.00		350.00		350.00	
6310.4240.00	Benützungsgebühren und Dienstleistungen		25'030.00		26'600.00		26'396.70
<b>7</b>	<b>UMWELTSCHUTZ UND RAUMORDNUNG</b>	<b>5'965'532.30</b>	<b>5'503'982.03</b>	<b>5'686'200.00</b>	<b>5'067'300.00</b>	<b>6'237'313.80</b>	<b>5'435'724.38</b>
	Netto Aufwand		461'550.27		618'900.00		801'589.42
<b>71</b>	<b>Wasserversorgung</b>	<b>1'931'439.55</b>	<b>1'906'927.55</b>	<b>1'981'300.00</b>	<b>1'946'450.00</b>	<b>2'078'952.95</b>	<b>2'045'382.40</b>
<b>710</b>	<b>Wasserversorgung</b>	<b>1'931'439.55</b>	<b>1'906'927.55</b>	<b>1'981'300.00</b>	<b>1'946'450.00</b>	<b>2'078'952.95</b>	<b>2'045'382.40</b>
<b>7100</b>	<b>Wasserversorgung</b>	<b>24'512.00</b>		<b>34'850.00</b>		<b>33'570.55</b>	
	Netto Aufwand		24'512.00		34'850.00		33'570.55
7100.3010.00	Löhne						
7100.3101.00	Betriebs-, Verbrauchsmaterial					137.90	
7100.3120.00	Ver- und Entsorgung Liegenschaften VV	6'818.90		15'100.00		14'104.90	
7100.3143.00	Unterhalt Tiefbauten	550.10		2'000.00			
7100.3612.00	Pachtzins an OBG für Schutzzone			600.00			
7100.3612.03	Entschädigung an Gemeinden und Gemeindeverbände						

## Erfolgsrechnung

Konto	Erfolgsrechnung EWG Funktionale Gliederung ER EWG	Rechnung 2023		Budget 2023		Rechnung 2022	
		Aufwand	Ertrag	Aufwand	Ertrag	Aufwand	Ertrag
7100.3637.00	Beiträge an private Haushalte						
7100.3660.20	Planmässige Abschreibungen	17'143.00		17'150.00		17'142.50	
7100.3910.00	Investitionsbeiträge						
	Interne Verrechnungen (Werkbetriebe)					2'185.25	
<b>7101</b>	<b>Wasserwerk [Gemeindebetrieb]</b>	<b>1'906'927.55</b>	<b>1'906'927.55</b>	<b>1'946'450.00</b>	<b>1'946'450.00</b>	<b>2'045'382.40</b>	<b>2'045'382.40</b>
7101.3010.00	Löhne	17'391.10		22'500.00		19'305.80	
7101.3050.00	AG-Beiträge AHV, IV, EO, ALV, Verwaltungskosten	260.95		1'450.00		81.25	
7101.3052.00	AG-Beiträge an Pensionskassen						
7101.3053.00	AG-Beiträge an Unfallversicherungen	124.20		200.00		100.30	
7101.3054.00	AG-Beiträge an Familienausgleichskasse	58.75		350.00		20.20	
7101.3055.00	AG-Beiträge an Krankentaggeldversicherungen	18.55		100.00		10.15	
7101.3090.00	Aus- und Weiterbildung	14'962.60		11'800.00		577.15	
7101.3100.00	Büromaterial	1'626.16		1'000.00		1'688.35	
7101.3101.00	Betriebs-, Verbrauchsmaterial	49'911.64		45'000.00		33'956.92	
7101.3101.01	Wasserankauf	2'860.00				3'663.00	
7101.3102.00	Drucksachen, Publikationen	916.55		1'000.00		399.00	
7101.3111.00	Maschinen, Geräte und Fahrzeuge	11'407.45		10'600.00		75'520.17	
7101.3113.00	Anschaffung Hardware	1'428.00				2'294.25	
7101.3118.00	Anschaffung Software					15'384.79	
7101.3120.00	Strom	90'115.85		96'000.00		86'414.65	
7101.3130.00	Dienstleistungen Dritter	97'578.99		75'000.00		19'021.90	
7101.3130.01	Verbandsbeiträge	3'282.60		2'000.00		2'154.65	
7101.3132.00	Honorare externe Berater, Gutachter, Fachexperten	47'530.03		32'000.00		40'850.41	
7101.3134.00	Sachversicherungsprämien	6'018.95		4'500.00		8'592.95	
7101.3137.00	Steuern und Abgaben	1'593.00		400.00			
7101.3140.00	Unterhalt Grundstücke			2'300.00			
7101.3143.00	Unterhalt Tiefbauten	314'031.59		300'000.00		349'919.51	
7101.3144.00	Unterhalt Hochbauten	1'462.80				2'512.80	
7101.3151.00	Unterhalt Apparate, Maschinen, Geräte, Fahrzeuge, Werkzeuge	3'503.55		7'800.00		2'601.75	
7101.3153.00	Unterhalt Hardware						
7101.3158.00	Unterhalt Software	9'715.95		7'000.00		7'481.00	
7101.3161.00	Mieten, Benützungskosten Anlagen			1'200.00		96.70	
7101.3161.01	Mieten, Benützungskosten Anlagen ohne MwSt						
7101.3170.00	Reisekosten und Spesen	105.00		1'500.00		125.70	
7101.3170.01	Reisekosten und Spesen ohne MwSt						
7101.3192.00	Grundwasser-Konzessionsgebühr	93'774.60		99'200.00		88'301.50	
7101.3199.00	Vorsteuerkürzung MWST	6'900.80		4'200.00		7'591.20	
7101.3300.31	Planmässige Abschreibungen Tiefbauten	251'009.00		240'700.00		242'615.35	
7101.3300.41	Planmässige Abschreibungen Hochbauten	12'344.00		12'350.00		12'344.95	
7101.3300.61	Planmässige Abschreibungen Mobilien VV	26'757.00		20'000.00		20'004.45	
7101.3320.01	Planmässige Abschreibungen Software spezialfinanzierte Gemeindebetriebe						
7101.3320.91	Planmässige Abschreibungen übrige immaterielle Anlagen						
7101.3409.01	Verzinsung Nettoschuld (Gegenkonto 9610.4409.01)	1'058.00		1'100.00		274.00	
7101.3611.00	Entschädigungen an den Kanton	13'404.15		11'300.00		14'012.85	
7101.3612.00	Verwaltungsentschädigung an EG	53'200.00		53'200.00		53'200.00	
7101.3612.02	Anteil Soziallasten	927.00					
7101.3612.03	Interne Verrechnungen (Werkbetriebe)	387'862.85		366'400.00		366'290.20	
7101.3612.06	Int. Verrechnung Basis-DL EDV						
7101.3612.07	Int. Verrechnung Fachanwendungen EDV						

## Erfolgsrechnung

Konto	Erfolgsrechnung EWG Funktionale Gliederung ER EWG	Rechnung 2023		Budget 2023		Rechnung 2022	
		Aufwand	Ertrag	Aufwand	Ertrag	Aufwand	Ertrag
7101.4120.00	Konzessionsgebühren (ohne MWST)		5'831.35				
7101.4240.00	Verbrauchsgebühren		959'381.05		1'109'000.00		751'321.15
7101.4240.01	Bauwasseranschlüsse		1'700.00		3'000.00		-282.75
7101.4240.10	Grundgebühren Zähler		257'042.20		268'000.00		255'996.40
7101.4240.11	Grundgebühren Wohnung / Gewerbe		295'902.20		298'000.00		296'398.85
7101.4240.20	Akontogebühren Wasser		135'675.00				466'280.00
7101.4260.00	Rückerstattungen Dritter		7'202.75		24'500.00		5'750.10
7101.4309.00	Übriger betrieblicher Ertrag						18'521.00
7101.4409.01	Verzinsung Nettovermögen (Gegenkonto 9610.3409.01)						
7101.4470.00	Pacht- und Mietzinse Liegenschaften		257.10		300.00		300.00
7101.4612.00	Hydrantenentschädigung der EG		51'624.90		54'100.00		50'232.15
7101.4631.00	Beitrag AGV an die Löschwasserversorgung		65'600.00		54'100.00		75'900.00
7101.4660.71	Planmässige Auflösung passivierter Investitionsbeiträge		126'711.00		135'450.00		124'965.50
7101.9010.00	Ertragsüberschuss WV	383'785.89		514'300.00		567'974.55	
7101.9011.00	Aufwandüberschuss WV						
<b>72</b>	<b>Abwasserbeseitigung</b>	<b>2'703'499.05</b>	<b>2'703'499.05</b>	<b>2'329'150.00</b>	<b>2'329'150.00</b>	<b>2'613'894.15</b>	<b>2'613'894.15</b>
<b>720</b>	<b>Abwasserbeseitigung</b>	<b>2'703'499.05</b>	<b>2'703'499.05</b>	<b>2'329'150.00</b>	<b>2'329'150.00</b>	<b>2'613'894.15</b>	<b>2'613'894.15</b>
<b>7201</b>	<b>Abwasserbeseitigung [Gemeindebetrieb]</b>	<b>2'703'499.05</b>	<b>2'703'499.05</b>	<b>2'329'150.00</b>	<b>2'329'150.00</b>	<b>2'613'894.15</b>	<b>2'613'894.15</b>
7201.3010.00	Löhne	146.25				400.00	
7201.3050.00	AG-Beiträge AHV, IV, EO, ALV, Verwaltungskosten					12.70	
7201.3052.00	AG-Beiträge an Pensionskassen						
7201.3053.00	AG-Beiträge an Unfallversicher	1.85					
7201.3054.00	AG-Beiträge an Familienausgleichskasse					2.90	
7201.3055.00	AG-Beiträge an Krankentaggeldversicherung						
7201.3101.00	Betriebs-, Verbrauchsmaterial	58.10		500.00		7'124.30	
7201.3102.00	Drucksachen, Publikationen			200.00		363.20	
7201.3118.00	Anschaffung Software					46'154.37	
7201.3120.00	Ver- und Entsorgung Liegenschaften VV	5'264.30		3'200.00		2'895.85	
7201.3130.00	Dienstleistungen Dritter	1'053.69		9'000.00		771.15	
7201.3132.00	Nachführung Leitungskataster Abwasser	40'518.19		19'000.00		29'908.55	
7201.3134.00	Sachversicherungsprämien	57.05		1'000.00		35.70	
7201.3137.00	Steuern und Abgaben			450.00			
7201.3143.00	Unterhalt Tiefbauten	36'295.40		43'000.00		101'051.95	
7201.3143.01	Arbeiten im Rahmen des generellen Entwässerungsprojektes (GEP)	27'176.80		27'000.00		58'416.35	
7201.3151.00	Unterhalt Apparate, Maschinen, Geräte, Fahrzeuge, Werkzeuge			800.00			
7201.3158.00	Unterhalt Software	6'510.06				3'254.98	
7201.3161.01	Mieten, Benützungskosten Anlagen ohne MwSt	22.50					
7201.3199.00	übriger Betriebsaufwand	496.30					
7201.3300.31	Planmässige Abschreibungen Tiefbauten	149'868.00		157'950.00		142'242.55	
7201.3300.61	Planmässige Abschreibungen Mobilien VV	4'816.00		4'800.00		4'815.90	
7201.3301.31	Ausserplanmässige Abschreibungen Tiefbauten spezialfinanzierte Gemeindebetriebe						
7201.3320.91	Planmässige Abschreibungen übrige immaterielle Anlagen						
7201.3409.01	Verzinsung Nettoschuld (Gegenkonto 9610.4409.01)			2'750.00		887.00	
7201.3612.00	Verwaltungsentschädigung an EG	54'600.00		54'600.00		54'600.00	

Konto	Erfolgsrechnung EWG Funktionale Gliederung ER EWG	Rechnung 2023		Budget 2023		Rechnung 2022	
		Aufwand	Ertrag	Aufwand	Ertrag	Aufwand	Ertrag
7201.3612.03	Interne Verrechnungen (Werkbetriebe)	14'341.75		9'050.00		37'575.35	
7201.3612.04	Betriebsbeitrag an Abwasserverband	875'177.11		939'600.00		892'197.47	
7201.3612.07	Int. Verrechnung Fachanwendungen EDV						
7201.3660.21	Planmässige Abschreibungen Investitionsbeiträge spezialfinanzierte Gemeindebetriebe an Dritte	186'503.00		457'900.00		186'502.50	
7201.3660.41	Planmässige Abschreibung Investitionsbeiträge spezialfi. Gemeindebetriebe an öffentl. Unternehmen	3'903.00		3'900.00		3'903.25	
7201.4240.00	Benützungsgebühren nach Verbrauch		1'698'407.50		1'311'000.00		577'438.65
7201.4240.01	Benützungsgebühren pauschal (Grundgebühr)		1'288.80				27'587.90
7201.4240.02	Benützungsgebühren Kantonsstrassen		45'700.00		51'500.00		45'700.00
7201.4240.03	Benützungsgebühren Gemeindestrassen		80'362.10		86'550.00		80'362.20
7201.4240.10	Benützungsgebühren Zähler		235'835.80		254'800.00		243'087.75
7201.4240.11	Benützungsgebühren Wohnung / Gewerbe		418'917.25		396'200.00		383'552.40
7201.4240.20	Akontogebühren Abwasser						924'870.00
7201.4260.00	Rückerstattungen Dritter		5'715.60		500.00		1.30
7201.4309.00	Übriger betrieblicher Ertrag						118'906.15
7201.4409.01	Verzinsung Nettovermögen (Gegenkonto 9610.3409.01)		1'602.00				
7201.4612.00	Entschädigung von Gemeinden		1'480.00				
7201.4660.71	Planmässige Auflösung passivierter Investitionsbeiträge		214'190.00		228'600.00		212'387.80
7201.9010.00	Ertragsüberschuss Abwasser	1'296'689.70		594'450.00		1'040'778.13	
7201.9011.00	Aufwandüberschuss Abwasser						
<b>73</b>	<b>Abfallwirtschaft</b>	<b>823'237.68</b>	<b>812'335.98</b>	<b>767'800.00</b>	<b>748'100.00</b>	<b>808'799.23</b>	<b>739'168.28</b>
<b>730</b>	<b>Abfallwirtschaft</b>	<b>823'237.68</b>	<b>812'335.98</b>	<b>767'800.00</b>	<b>748'100.00</b>	<b>808'799.23</b>	<b>739'168.28</b>
<b>7300</b>	<b>Abfallwirtschaft</b> Netto Aufwand	<b>10'901.70</b>	<b>10'901.70</b>	<b>23'800.00</b>	<b>4'100.00</b>	<b>70'274.05</b>	<b>643.10</b>
7300.3132.00	Honorare externe Berater, Gutachter, Anwaltskosten etc.				19'700.00		69'630.95
7300.3631.00	Beiträge an den Kanton	1'941.55		11'400.00		2'161.40	
7300.3632.00	Beitrag an Tierkadaversammelstelle	8'960.15		12'400.00		8'452.05	
7300.3632.01	Beitrag für Einkauf Tierkadaversammelstelle					59'660.60	
7300.4240.00	Benützungsgebühren und Dienstleistungen				4'100.00		643.10
7300.4260.00	Rückerstattungen Dritter						
<b>7301</b>	<b>Abfallwirtschaft</b> <b>[Gemeindebetrieb]</b>	<b>812'335.98</b>	<b>812'335.98</b>	<b>744'000.00</b>	<b>744'000.00</b>	<b>738'525.18</b>	<b>738'525.18</b>
7301.3010.00	Löhne	9'191.55		6'400.00		14'866.00	
7301.3050.00	AG-Beiträge AHV, IV, EO, ALV, Verwaltungskosten	265.40		400.00		252.10	
7301.3053.00	AG-Beiträge an Unfallversicherungen	138.95		50.00		93.95	
7301.3054.00	AG-Beiträge an Familienausgleichskasse	59.55		100.00		39.65	
7301.3055.00	AG-Beiträge an Krankentaggeldversicherungen	23.35		50.00			
7301.3101.00	Betriebs-, Verbrauchsmaterial	24'395.35		30'500.00		26'762.41	
7301.3101.01	Betriebs-, Verbrauchsmaterial ohne MwSt						
7301.3102.00	Drucksachen, Publikationen	8'408.55		2'500.00		3'209.90	
7301.3111.00	Maschinen, Geräte und Fahrzeuge	270.00		1'000.00		12'718.50	
7301.3120.00	Ver- und Entsorgung	69.25				43.95	
7301.3130.00	Hauskehricht/Sperrgut, Transport	107'644.88		110'000.00		98'080.65	



Konto	Erfolgsrechnung EWG Funktionale Gliederung ER EWG	Rechnung 2023		Budget 2023		Rechnung 2022	
		Aufwand	Ertrag	Aufwand	Ertrag	Aufwand	Ertrag
7301.3130.01	Hauskehricht/Sperrgut, Verbrennung	114'882.30		115'000.00		105'286.90	
7301.3130.02	Grüngut, Transport	101'579.37		80'000.00		86'952.75	
7301.3130.03	Grüngut, Verwertung	129'040.33		120'000.00		130'307.50	
7301.3130.04	Papier/Karton, Verwertung	34'373.40		28'000.00		20'173.55	
7301.3130.05	Glas-Entsorgung	12'835.71		25'000.00		15'315.40	
7301.3130.06	Metalle	7'238.63		7'000.00		8'835.85	
7301.3130.07	Übrige Abfallarten	13'774.75		19'000.00		18'813.68	
7301.3130.10	Übrige Dienstleistungen	-209.09				696.59	
7301.3132.00	Honorare externe Berater	2'170.00		2'500.00		2'405.00	
7301.3134.00	Sachversicherungsprämien	13.55				31.05	
7301.3137.00	Steuern und Abgaben						
7301.3140.00	Unterhalt Grundstücken					2'028.30	
7301.3143.00	Erstellung Recyclingstation Baldingen / GV 27.11.2020 / CHF 50'000.00						
7301.3151.00	Unterhalt Maschinen, Geräte, Fahrzeuge	8'141.00		6'000.00		6'119.00	
7301.3158.00	Unterhalt Software						
7301.3160.00	Miete und Pacht	650.00		700.00		650.00	
7301.3161.00	Mieten, Benützungskosten Anlagen			1'000.00		669.00	
7301.3161.01	Mieten, Benützungskosten Anlagen ohne MwSt	644.25				444.65	
7301.3170.00	Reisekosten und Spesen	78.85		600.00		141.95	
7301.3170.01	Reisekosten und Spesen ohne MwSt	84.70					
7301.3181.00	Tatsächliche Forderungsverluste	787.70		1'500.00		745.30	
7301.3181.09	Eingang abgeschriebener Forderungen					-221.55	
7301.3199.00	übriger Betriebsaufwand	415.15					
7301.3300.31	Planmässige Abschreibungen Tiefbauten VV spezialfinanzierte Gemeindebetriebe	2'766.00		2'000.00		2'765.95	
7301.3300.61	Planmässige Abschreibungen Mobilen VV spezialfinanzierte Gemeindebetriebe					8'793.00	
7301.3612.00	Verwaltungsentschädigung an EG	47'500.00		47'500.00		47'500.00	
7301.3612.01	Anteil Soziallasten	490.00					
7301.3612.02	Anteil Soziallasten						
7301.3612.03	Interne Verrechnungen (Werkbetriebe)	151'576.55		59'750.00		124'004.20	
7301.3612.04	Beitrag an Forst für Abfallentsorgung						
7301.3635.00	Beitrag an private Unternehmung	33'036.00		20'000.00			
7301.4240.00	Benützungsgebühren (Sack oder Gewicht)		286'818.42		270'000.00		237'919.25
7301.4240.01	Kehrichtplomben und Gebührenmarken		41'377.35		35'000.00		32'565.10
7301.4240.02	Grünabfuhrgebühren		212'396.95		195'000.00		221'536.75
7301.4240.03	Häckseldienst		2'250.60		5'500.00		1'949.30
7301.4240.04	Grundgebühren		194'753.80		194'000.00		181'417.15
7301.4240.05	Übrige Gebühren		633.15				532.90
7301.4250.00	Verkäufe		34'182.53		39'000.00		34'133.21
7301.4260.00	Rückerstattungen Dritter		16'118.50		1'000.00		2'762.55
7301.4270.00	Bussen		1'000.00				
7301.4309.00	Übriger betrieblicher Ertrag		2'510.30				
7301.4409.01	Verzinsung Nettovermögen (Gegenkonto 9610.3409.01)		2'403.00		4'500.00		2'438.00
7301.9010.00	Ertragsüberschuss Abfall			57'450.00			
7301.9011.00	Aufwandüberschuss Abfall		17'891.38				23'270.97
<b>74</b>	<b>Verbauungen</b>	<b>41'693.45</b>	<b>18'913.50</b>	<b>39'050.00</b>	<b>13'500.00</b>	<b>38'673.40</b>	<b>19'779.90</b>
<b>741</b>	<b>Gewässerverbauungen</b>	<b>41'693.45</b>	<b>18'913.50</b>	<b>39'050.00</b>	<b>13'500.00</b>	<b>38'673.40</b>	<b>19'779.90</b>
<b>7410</b>	<b>Gewässerverbauungen</b>	<b>41'693.45</b>	<b>18'913.50</b>	<b>39'050.00</b>	<b>13'500.00</b>	<b>38'673.40</b>	<b>19'779.90</b>
	Netto Aufwand		22'779.95		25'550.00		18'893.50
7410.3010.00	Löhne	1'093.45		700.00		256.00	

## Erfolgsrechnung

Konto	Erfolgsrechnung EWG Funktionale Gliederung ER EWG	Rechnung 2023		Budget 2023		Rechnung 2022	
		Aufwand	Ertrag	Aufwand	Ertrag	Aufwand	Ertrag
7410.3050.00	AG-Beiträge AHV, IV, EO, ALV, Verwaltungskosten	69.15					
7410.3053.00	AG-Beiträge an Unfallversicherung	32.75					
7410.3054.00	AG-Beiträge an Familienausgleichskasse	15.50					
7410.3055.00	AG-Beiträge an Krankentaggeldversicherungen	5.25					
7410.3130.00	Dienstleistungen Dritter						
7410.3142.00	Unterhalt Wasserbau	617.80		7'000.00			
7410.3161.00	Mieten, Benützungskosten Anlagen					63.00	
7410.3300.20	Planmässige Abschreibungen Wasserbau	2'949.00		3'000.00		8'999.35	
7410.3300.30	Planmässige Abschreibungen Tiefbauten	1'951.00		1'950.00		1'951.25	
7410.3611.00	Entschädigungen an den Kanton	14'420.40		8'000.00		7'292.00	
7410.3910.00	Interne Verrechnungen (Werkbetriebe)	20'539.15		18'400.00		20'111.80	
7410.4611.00	Entschädigungen vom Kanton		18'913.50		13'500.00		19'779.90
<b>75</b>	<b>Arten- und Landschaftsschutz</b>	<b>48'548.25</b>		<b>57'250.00</b>	<b>6'200.00</b>	<b>22'409.65</b>	<b>-2'600.00</b>
<b>750</b>	<b>Arten- und Landschaftsschutz</b>	<b>48'548.25</b>		<b>57'250.00</b>	<b>6'200.00</b>	<b>22'409.65</b>	<b>-2'600.00</b>
<b>7500</b>	<b>Arten- und Landschaftsschutz</b>	<b>48'548.25</b>		<b>57'250.00</b>	<b>6'200.00</b>	<b>22'409.65</b>	<b>-2'600.00</b>
	Netto Aufwand		48'548.25		51'050.00		25'009.65
7500.3000.00	Kommission Natur und Landwirtschaft	671.00					
7500.3010.00	Löhne	81.25		1'400.00			
7500.3053.00	AG-Beiträge an Unfallversicherungen	2.45					
7500.3055.00	AG-Beiträge an Krankentaggeldversicherungen	0.40					
7500.3101.00	Betriebs-, Verbrauchsmaterial	1'040.65		1'200.00			
7500.3130.00	Dienstleistungen Dritter	20'059.15		21'500.00			
7500.3140.00	Unterhalt Grundstücke	1'929.70		10'000.00		3'990.20	
7500.3161.00	Mieten, Benützungskosten Anlagen			500.00			
7500.3630.00	Beiträge an den Bund (SBB)	3'554.15		3'300.00		3'554.15	
7500.3636.00	Beiträge an private Organisationen ohne Erwerbszweck	1'050.00		1'050.00		1'050.00	
7500.3910.00	Interne Verrechnungen (Werkbetriebe)	20'159.50		18'300.00		13'815.30	
7500.4630.00	Beiträge vom Bund				2'500.00		-1'300.00
7500.4631.00	Beiträge vom Kanton				3'700.00		-1'300.00
<b>76</b>	<b>Bekämpfung von Umweltverschmutzung</b>			<b>200.00</b>		<b>56'357.21</b>	
<b>769</b>	<b>Übrige Bekämpfung von Umweltverschmutzung</b>			<b>200.00</b>		<b>56'357.21</b>	
<b>7690</b>	<b>Übrige Bekämpfung von Umweltverschmutzung</b>			<b>200.00</b>		<b>56'357.21</b>	
	Netto Aufwand				200.00		56'357.21
7690.3130.00	Dienstleistungen Dritter			200.00			
7690.3132.00	Honorare externe Berater					13'043.95	
7690.3140.00	Sanierung Altlasten; Kugelfang Schützenweg\GV					43'313.26	
7690.3140.01	Sanierung Altlasten, Kugelfang Schützenweg / GV 17.11.2016 / CHF 700'00.00						
<b>77</b>	<b>Übriger Umweltschutz</b>	<b>332'599.27</b>	<b>38'814.50</b>	<b>410'050.00</b>	<b>23'900.00</b>	<b>481'570.41</b>	<b>20'099.65</b>
<b>771</b>	<b>Friedhof und Bestattung</b>	<b>331'062.47</b>	<b>38'814.50</b>	<b>401'300.00</b>	<b>23'900.00</b>	<b>478'644.66</b>	<b>20'099.65</b>

Konto	Erfolgsrechnung EWG Funktionale Gliederung ER EWG	Rechnung 2023		Budget 2023		Rechnung 2022	
		Aufwand	Ertrag	Aufwand	Ertrag	Aufwand	Ertrag
<b>7710</b>	<b>Friedhof und Bestattung</b>	<b>331'062.47</b>	<b>38'814.50</b>	<b>401'300.00</b>	<b>23'900.00</b>	<b>478'644.66</b>	<b>20'099.65</b>
	Netto Aufwand		292'247.97		377'400.00		458'545.01
7710.3000.00	Entschädigung	1'486.00		3'000.00		506.00	
	Friedhofskommission						
7710.3010.00	Löhne	26'875.55		33'500.00		28'516.05	
7710.3049.00	Übrige Zulagen						
7710.3050.00	AG-Beiträge AHV, IV, EO, ALV, Verwaltungskosten	1'704.55		2'200.00		1'683.70	
7710.3052.00	AG-Beiträge an Pensionskasse	1'381.30		1'400.00		942.20	
7710.3053.00	AG-Beiträge an Unfallversicherungen	277.55		300.00		262.55	
7710.3054.00	AG-Beiträge an Familienausgleichskasse	376.70		500.00		377.60	
7710.3055.00	AG-Beiträge an Krankentaggeldversicherung	124.55		150.00		116.85	
7710.3099.00	übriger Personalaufwand			1'000.00			
7710.3101.00	Betriebs- und Verbrauchsmaterial	6'663.60		9'000.00		2'691.65	
7710.3111.00	Maschinen, Geräte und Fahrzeuge	3'446.40		7'000.00		4'438.10	
7710.3112.00	Kleider	1'084.90		500.00		791.50	
7710.3120.00	Ver- und Entsorgung Liegenschaften VV	16'662.05		8'000.00		4'989.15	
7710.3130.00	Dienstleistungen Dritter	32'222.07		26'000.00		15'676.65	
7710.3134.00	Sachversicherungsprämien	866.00		800.00		607.10	
7710.3140.00	Unterhalt Grundstücke					2'554.75	
7710.3143.00	Unterhalt Tiefbauten	7'485.50		10'000.00		17'437.85	
7710.3144.00	Unterhalt Hochbauten	1'421.85		1'000.00		3'053.90	
7710.3151.00	Unterhalt Maschinen, Geräte, Fahrzeuge, Werkzeuge	277.85		600.00		734.10	
7710.3161.00	Mieten, Benützungskosten Anlagen	120.00		1'200.00		62.00	
7710.3181.00	Tatsächliche Forderungsverluste Gebühren						
7710.3300.30	Planmässige Abschreibungen Tiefbauten	14'409.00		22'100.00		14'409.20	
7710.3300.40	Planmässige Abschreibungen Hochbauten	10'914.00		10'900.00		10'913.55	
7710.3301.30	Ausserplanmässige Abschreibungen Tiefbauten VV allgemeiner Haushalt						
7710.3612.00	Betriebskostenbeitrag an Regionalfriedhof					176'292.61	
7710.3637.00	Beiträge an Private (Bestattungskosten)	353.60		6'000.00		452.35	
7710.3660.20	Planmässige Abschreibungen Investitionsbeiträge all. Haushalt an Gemeinden	2'730.00		7'500.00		2'729.80	
7710.3910.00	Interne Verrechnung Werkbetriebe	182'812.35		220'950.00		183'839.55	
7710.3910.02	Anteil Soziallasten	1'433.00		1'400.00		1'251.00	
7710.3910.06	Int. Verrechnung Basis-DL EDV	3'102.70		4'600.00		2'569.60	
7710.3910.07	Int. Verrechnung Fachwendungen EDV	12'831.40		21'700.00		745.30	
7710.4240.00	Benützungsgebühren und Dienstleistungen		17'666.60		5'900.00		12'200.00
7710.4260.00	Rückerstattungen Dritter		16'915.90		15'900.00		7'899.65
7710.4390.00	Übriger Ertrag						
7710.4612.00	Betriebskostenbeiträge anderer Gemeinden		4'232.00		2'100.00		
<b>779</b>	<b>Umweltschutz, übriges</b>	<b>1'536.80</b>		<b>8'750.00</b>		<b>2'925.75</b>	
<b>7790</b>	<b>Umweltschutz, übriges</b>	<b>1'536.80</b>		<b>8'750.00</b>		<b>2'925.75</b>	
	Netto Aufwand		1'536.80		8'750.00		2'925.75
7790.3101.00	Betriebs-, Verbrauchsmaterial	421.55					
7790.3120.00	Wasser und Strom öffentl. Toiletten	770.60		2'500.00		1'706.10	
7790.3130.00	Dienstleistungen Dritter						
7790.3132.00	Honorare externe Berater, Gutachter, Fachexperten etc.						
7790.3134.00	Sachversicherungsprämien	40.45		50.00		27.65	



## Erfolgsrechnung

Konto	Erfolgsrechnung EWG Funktionale Gliederung ER EWG	Rechnung 2023		Budget 2023		Rechnung 2022	
		Aufwand	Ertrag	Aufwand	Ertrag	Aufwand	Ertrag
7790.3144.00	Unterhalt Hochbauten	304.20		5'000.00		1'192.00	
7790.3170.00	Reisekosten, Spesen			500.00			
7790.3910.00	Interne Verrechnungen (Werkbetriebe)			700.00			
<b>79</b>	<b>Raumordnung</b>	<b>84'515.05</b>	<b>23'491.45</b>	<b>101'400.00</b>		<b>136'656.80</b>	
<b>790</b>	<b>Raumordnung</b>	<b>84'515.05</b>	<b>23'491.45</b>	<b>101'400.00</b>		<b>136'656.80</b>	
<b>7900</b>	<b>Raumordnung</b>	<b>84'515.05</b>	<b>23'491.45</b>	<b>101'400.00</b>		<b>136'656.80</b>	
	Netto Aufwand		61'023.60		101'400.00		136'656.80
7900.3000.00	Entschädigung BNO Kommission	6'498.05				5'233.50	
7900.3050.00	AG-Beiträge AHV, IV, EO, ALV, Verwaltungskosten					2.00	
7900.3053.00	AG-Beiträge an Unfallversicherungen					3.35	
7900.3130.00	Kommunalplanung			10'000.00		1'111.80	
7900.3130.01	Schweiz. Vereinigung für Landesplanung			450.00			
7900.3132.00	Honorare externe Berater, Gutachter, Fachexperten					22'679.15	
7900.3320.90	Planmässige Abschreibungen übrige immaterielle Anlagen	8'735.00		26'950.00		8'735.00	
7900.3511.00	Einlagen in Fonds EK (Mehrwertabgaben)	4'158.00					
7900.3632.00	Gemeindeverband ZurzibietRegio	65'124.00		64'000.00		63'892.00	
7900.3636.00	Beiträge an private Organisationen ohne Erwerbszweck, Gestaltungsplan GLiK					35'000.00	
7900.4022.00	Mehrwertabgaben		4'158.00				
7900.4260.00	Rückerstattungen Dritter						
7900.4310.00	Aktivierbare Eigenleistungen auf Sachanlagen (BNO-Revision)						
7900.4632.00	Beiträge von Gemeinden und Gemeindeverbände		19'333.45				
<b>8</b>	<b>VOLKSWIRTSCHAFT</b>	<b>695'439.56</b>	<b>350'725.20</b>	<b>699'500.00</b>	<b>321'600.00</b>	<b>588'952.86</b>	<b>364'209.07</b>
	Netto Aufwand		344'714.36		377'900.00		224'743.79
<b>81</b>	<b>Landwirtschaft</b>	<b>317'879.45</b>	<b>129'499.30</b>	<b>248'500.00</b>	<b>105'800.00</b>	<b>199'440.10</b>	<b>117'535.40</b>
<b>812</b>	<b>Strukturverbesserungen</b>	<b>308'245.40</b>	<b>126'906.70</b>	<b>240'700.00</b>	<b>103'000.00</b>	<b>191'635.85</b>	<b>115'739.00</b>
<b>8120</b>	<b>Strukturverbesserungen</b>	<b>308'245.40</b>	<b>126'906.70</b>	<b>240'700.00</b>	<b>103'000.00</b>	<b>191'635.85</b>	<b>115'739.00</b>
	Netto Aufwand		181'338.70		137'700.00		75'896.85
8120.3010.00	Löhne	25'246.65		21'000.00		33'288.00	
8120.3010.09	Erstattung von Lohn						
8120.3050.00	AG-Beiträge AHV, IV, EO, ALV, Verwaltungskosten	1'251.25		1'400.00		1'200.95	
8120.3052.00	AG-Beiträge an Pensionskassen						
8120.3053.00	AG-Beiträge an Unfallversicherungen	711.75		200.00		987.20	
8120.3054.00	AG-Beiträge an Familienausgleichskasse	316.80		300.00		232.35	
8120.3055.00	AG-Beiträge an Krankentaggeldversicherungen	111.80		100.00		143.75	
8120.3091.00	Personalwerbung						
8120.3099.00	Übriger Personalaufwand						
8120.3101.00	Betriebs-, Verbrauchsmaterial	35'143.50		42'000.00		36'106.50	
8120.3130.00	Dienstleistungen Dritter	5'961.20					
8120.3132.00	Projektierung PWI Flurwege Rümikon /GV 29.11.2013 / CHF 17'000.00 / GV 01.12.2017 / CHF 7'000.00 (Zusatzkredit)						
8120.3141.00	Unterhalt Strassen / Verkehrswege	47'804.30		53'500.00		42'141.70	
8120.3161.00	Mieten, Benützungskosten Anlagen	34'424.50		24'000.00		20'523.00	
8120.3170.00	Reisekosten und Spesen	412.30				616.70	

Konto	Erfolgsrechnung EWG Funktionale Gliederung ER EWG	Rechnung 2023		Budget 2023		Rechnung 2022	
		Aufwand	Ertrag	Aufwand	Ertrag	Aufwand	Ertrag
8120.3300.10	Planmässige Abschreibungen Strassen / Verkehrswege allgemeiner Haushalt	20'227.00		28'900.00		7'368.85	
8120.3300.30	Planmässige Abschreibungen Tiefbauten						
8120.3612.00	Entschädigungen an Gemeinden	18'000.00		23'000.00		18'544.35	
8120.3910.00	Interne Verrechnungen (Werkbetriebe)	117'288.35		45'400.00		30'482.50	
8120.3910.02	Interne Verrechnung Soziallasten	1'346.00		900.00			
8120.4021.00	Grundsteuern		126'906.70		100'000.00		103'100.00
8120.4250.00	Verkäufe						214.00
8120.4260.00	Rückerstattungen Dritter						50.00
8120.4631.00	Beiträge vom Kanton						12'375.00
8120.4632.00	Beiträge von Gemeinden				3'000.00		
<b>813</b>	<b>Produktionsverbesserungen Vieh</b>						
<b>8130</b>	<b>Produktionsverbesserungen Vieh</b>						
8130.3635.00	Beiträge an private Unternehmungen						
<b>814</b>	<b>Produktionsverbesserungen Pflanzen</b>	<b>9'634.05</b>	<b>2'592.60</b>	<b>7'800.00</b>	<b>2'800.00</b>	<b>7'804.25</b>	<b>1'796.40</b>
<b>8140</b>	<b>Produktionsverbesserungen Pflanzen</b>	<b>9'634.05</b>	<b>2'592.60</b>	<b>7'800.00</b>	<b>2'800.00</b>	<b>7'804.25</b>	<b>1'796.40</b>
	Netto Aufwand		7'041.45		5'000.00		6'007.85
8140.3000.00	Sitzungsgelder an Kommissionen	788.00				3'222.50	
8140.3010.00	Löhne des Verwaltungs- und Betriebspersonals			1'000.00		432.00	
8140.3050.00	AG-Beiträge AHV, IV, EO, ALV, Verwaltungskosten			100.00		27.65	
8140.3053.00	AG-Beiträge an Unfallversicherungen			50.00		15.85	
8140.3054.00	AG-Beiträge an Familienausgleichskasse					6.25	
8140.3055.00	AG-Beiträge an Krankentaggeldversicherungen						
8140.3099.00	Übriger Personalaufwand						
8140.3130.00	Dienstleistungen Dritter	4'386.05		2'200.00		180.00	
8140.3170.00	Reisekosten und Spesen			300.00			
8140.3635.00	Beiträge an private Unternehmungen						
8140.3636.00	Beitrag an Bienenzüchter-Verein	350.00		350.00		350.00	
8140.3637.00	Beiträge an Bienenzüchter	4'110.00		3'800.00		3'570.00	
8140.4611.00	Entschädigung vom Kanton						
8140.4631.00	Beiträge vom Kanton		2'592.60		2'800.00		1'796.40
<b>82</b>	<b>Forstwirtschaft</b>	<b>10'978.20</b>	<b>21'724.80</b>	<b>16'500.00</b>	<b>15'200.00</b>	<b>18'281.85</b>	<b>17'942.55</b>
<b>820</b>	<b>Forstwirtschaft</b>	<b>10'978.20</b>	<b>21'724.80</b>	<b>16'500.00</b>	<b>15'200.00</b>	<b>18'281.85</b>	<b>17'942.55</b>
<b>8200</b>	<b>Waldbewirtschaftung</b>	<b>10'978.20</b>	<b>21'724.80</b>	<b>16'500.00</b>	<b>15'200.00</b>	<b>18'281.85</b>	<b>17'942.55</b>
	Netto Aufwand				1'300.00		339.30
	Netto Ertrag	10'746.60					
8200.3010.00	Löhne	1'080.00		3'000.00		2'960.00	
8200.3050.00	AG-Beiträge AHV, IV, EO, ALV, Verwaltungskosten	58.25		200.00		253.70	
8200.3053.00	AG-Beiträge an Unfallversicherungen	39.15		150.00		32.50	
8200.3054.00	AG-Beiträge an Familienausgleichskasse	13.15		50.00		57.45	
8200.3055.00	AG-Beiträge an Krankentaggeldversicherungen	6.35					
8200.3099.00	übriger Personalaufwand			100.00			
8200.3101.00	Betriebs- und Verbrauchsmaterial					294.00	
8200.3130.00	Dienstleistungen Dritter						

Konto	Erfolgsrechnung EWG Funktionale Gliederung ER EWG	Rechnung 2023		Budget 2023		Rechnung 2022	
		Aufwand	Ertrag	Aufwand	Ertrag	Aufwand	Ertrag
8200.3161.00	Mieten, Benützungskosten Anlagen	1'020.25		3'000.00		3'612.75	
8200.3170.00	Reisekosten und Spesen	66.00					
8200.3171.00	Waldbegehung						
8200.3612.00	Entschädigungen an Gemeinden	8'695.05		10'000.00		8'682.50	
8200.3632.00	Beiträge an Gemeinden und Gemeindeverbände						
8200.3910.00	Interne Verrechnungen (Werkbetriebe)					2'388.95	
8200.4250.00	Verkäufe		7'844.60		5'000.00		10'826.15
8200.4500.00	Entnahmen aus übrigen Verpflichtungen						
8200.4631.00	Beiträge vom Kanton		7'116.40		6'800.00		7'116.40
8200.4637.00	Beiträge von privaten Haushalten		6'763.80		3'400.00		
<b>83</b>	<b>Jagd und Fischerei</b>	<b>23.10</b>					
<b>830</b>	<b>Jagd und Fischerei</b>	<b>23.10</b>					
<b>8300</b>	<b>Jagd und Fischerei</b>	<b>23.10</b>					
	Netto Aufwand		23.10				
8300.3611.00	Entschädigung an den Kanton	23.10					
<b>84</b>	<b>Tourismus</b>	<b>313'632.76</b>	<b>6'763.60</b>	<b>375'300.00</b>	<b>1'600.00</b>	<b>306'785.91</b>	<b>3'116.00</b>
<b>840</b>	<b>Tourismus</b>	<b>313'632.76</b>	<b>6'763.60</b>	<b>375'300.00</b>	<b>1'600.00</b>	<b>306'785.91</b>	<b>3'116.00</b>
<b>8400</b>	<b>Standortmarketing, Tourismus</b>	<b>313'632.76</b>	<b>6'763.60</b>	<b>375'300.00</b>	<b>1'600.00</b>	<b>306'785.91</b>	<b>3'116.00</b>
	Netto Aufwand		306'869.16		373'700.00		303'669.91
8400.3000.00	Arbeitsgruppe "Ziitig"	3'253.00		3'150.00		2'538.00	
8400.3000.01	IG Aargauer Altstädte						
8400.3000.02	Arbeitsgruppe Belebung + Fleckenhäuser	6'399.15					
8400.3050.00	AG-Beiträge AHV, IV, EO, ALV, Verwaltungskosten						
8400.3054.00	AG-Beiträge an Familienausgleichskasse						
8400.3100.00	Büromaterial						
8400.3101.00	Betriebs-, Verbrauchsmaterial	14'631.81		20'500.00		524.20	
8400.3102.00	Drucksachen, Publikationen			600.00		1'000.00	
8400.3111.00	Anschaffung Apparate, Maschinen, Geräte						
8400.3119.00	Übrige nicht aktivierbare Anlagen						
8400.3130.00	Druck und Versand "Ziitig"	48'071.68		42'000.00		38'152.91	
8400.3130.01	Übrige Dientsleistungen	9'114.00		6'300.00		5'553.15	
8400.3130.02	Projekt "Wege durch Bad Zurzach"						
8400.3130.03	Planung Ortseingänge	85.15					
8400.3130.10	Standortmarketing	51'342.78		100'000.00		75'483.85	
8400.3151.00	Betrieb und Unterhalt Barzfähre	5'320.57		5'500.00		4'480.06	
8400.3158.00	Unterhalt Software						
8400.3159.00	Unterhalt übrige mobile Anlagen						
8400.3170.00	Reisekosten und Spesen	551.80		700.00			
8400.3300.30	Planmässige Abschreibungen Tiefbauten						
8400.3320.90	Planmässige Abschreibungen übrige immaterielle Anlagen						
8400.3635.00	Beiträge an private Unternehmungen	171'260.95		172'400.00		171'938.05	
8400.3636.00	Beiträge an private Organisationen	3'601.87		3'050.00		3'597.04	
8400.3637.00	Geschenke für Neuzuzüger						
8400.3910.00	Interne Verrechnungen (Werkbetriebe)			21'100.00		3'518.65	
8400.3910.07	Int. Verrechnung						
8400.3920.00	Fachanwendungen EDV Interne Verrechnungen (Benützungsggebühren)						
8400.4250.00	Verkäufe				100.00		116.00

## Erfolgsrechnung

Konto	Erfolgsrechnung EWG Funktionale Gliederung ER EWG	Rechnung 2023		Budget 2023		Rechnung 2022	
		Aufwand	Ertrag	Aufwand	Ertrag	Aufwand	Ertrag
8400.4260.00	Rückerstattungen Dritter		6'763.60		1'500.00		
8400.4490.00	Aufwertung Aktien BZT AG						
8400.4631.00	Beiträge vom Kanton						3'000.00
<b>85</b>	<b>Industrie, Gewerbe, Handel</b>	<b>500.00</b>		<b>500.00</b>		<b>500.00</b>	
<b>850</b>	<b>Industrie, Gewerbe, Handel</b>	<b>500.00</b>		<b>500.00</b>		<b>500.00</b>	
<b>8500</b>	<b>Industrie, Gewerbe, Handel</b>	<b>500.00</b>		<b>500.00</b>		<b>500.00</b>	
	Netto Aufwand		500.00		500.00		500.00
8500.3130.00	Dienstleistungen Dritter	500.00		500.00		500.00	
8500.3636.00	Beiträge an private Organisationen ohne Erwerbszweck						
<b>87</b>	<b>Brennstoffe und Energie</b>	<b>52'426.05</b>	<b>192'737.50</b>	<b>58'700.00</b>	<b>199'000.00</b>	<b>63'945.00</b>	<b>225'615.12</b>
<b>871</b>	<b>Elektrizität</b>	<b>35'392.05</b>	<b>192'737.50</b>	<b>41'700.00</b>	<b>199'000.00</b>	<b>46'911.45</b>	<b>225'615.12</b>
<b>8710</b>	<b>Elektrizität</b>	<b>35'392.05</b>	<b>192'737.50</b>	<b>41'700.00</b>	<b>199'000.00</b>	<b>46'911.45</b>	<b>225'615.12</b>
	Netto Ertrag	157'345.45		157'300.00		178'703.67	
8710.3000.00	Sitzungsgelder	3'494.00		5'000.00		2'373.50	
8710.3010.00	Löhne			2'500.00			
8710.3050.00	AG-Beiträge AHV, IV, EO, ALV, Verwaltungskosten			200.00		1.45	
8710.3053.00	AG-Beiträge an Unfallversicherung						
8710.3054.00	AG-Beiträge an Familienausgleichskasse						
8710.3090.00	Aus- und Weiterbildung			2'000.00			
8710.3101.00	Betriebs-, Verbrauchsmaterial			100.00			
8710.3120.00	Strom E-Tankstelle	4'205.45		8'000.00		5'011.75	
8710.3130.00	Energiekonzept "Energistadt-Label"	5'369.50		21'500.00		37'901.65	
8710.3130.01	Verbandsbeiträge			1'700.00		1'300.00	
8710.3132.00	Honorar Architekt Anteil Wärmeverbund; Neubau Werkhof						
8710.3170.00	Reisekosten und Spesen			700.00			
8710.3300.30	Planmässige Abschreibungen Tiefbauten						
8710.3635.00	Beiträge an private Unternehmungen	22'000.00					
8710.3637.00	Beiträge für Minergie-Standard, Alternativenergien						
8710.3910.07	Int. Verrechnung Fachanwendungen EDV	323.10				323.10	
8710.4120.00	Konzessionsgebühren AEW		174'562.55		172'000.00		201'073.75
8710.4250.00	Verkäufe				5'000.00		
8710.4260.00	Vergütung Energie Pronovo AG		10'632.95		12'000.00		12'483.07
8710.4260.01	Sponsoring Elektro-Tankstelle						
8710.4290.00	Übrige Entgelte, Durchleitungsrechte Strom						715.30
8710.4610.00	Entschädigungen vom Bund						
8710.4631.00	Beiträge vom Kanton						
8710.4990.00	Rückvergütung für Solarstrom		7'542.00		10'000.00		11'343.00
<b>879</b>	<b>Energie, übriges</b>	<b>17'034.00</b>		<b>17'000.00</b>		<b>17'033.55</b>	
<b>8790</b>	<b>Energie, übriges</b>	<b>17'034.00</b>		<b>17'000.00</b>		<b>17'033.55</b>	
	Netto Aufwand		17'034.00		17'000.00		17'033.55
8790.3300.40	Planmässige Abschreibungen Hochbauten	17'034.00		17'000.00		17'033.55	
8790.3320.90	Planmässige Abschreibungen übrige immaterielle Anlagen						
<b>9</b>	<b>FINANZEN UND STEUERN</b>	<b>3'542'559.56</b>	<b>30'499'718.92</b>	<b>2'862'300.00</b>	<b>29'419'100.00</b>	<b>16'145'410.98</b>	<b>41'747'864.47</b>
	Netto Ertrag	26'957'159.36		26'556'800.00		25'602'453.49	
<b>91</b>	<b>Steuern</b>	<b>306'674.90</b>	<b>23'363'091.27</b>	<b>133'600.00</b>	<b>23'145'000.00</b>	<b>2'798'784.15</b>	<b>26'601'219.21</b>

Konto	Erfolgsrechnung EWG Funktionale Gliederung ER EWG	Rechnung 2023		Budget 2023		Rechnung 2022	
		Aufwand	Ertrag	Aufwand	Ertrag	Aufwand	Ertrag
<b>910</b>	<b>Steuern</b>	<b>306'674.90</b>	<b>23'363'091.27</b>	<b>133'600.00</b>	<b>23'145'000.00</b>	<b>2'798'784.15</b>	<b>26'601'219.21</b>
<b>9100</b>	<b>Allgemeine Gemeindesteuern</b>	<b>263'212.60</b>	<b>22'359'914.25</b>	<b>119'000.00</b>	<b>22'289'000.00</b>	<b>2'779'292.05</b>	<b>26'036'243.88</b>
	Netto Ertrag	22'096'701.65		22'170'000.00		23'256'951.83	
9100.3180.00	Wertberichtigungen auf Forderungen	61'822.00				2'698'623.00	
9100.3180.09	Wertberichtigungen auf Forderungen (Senkung Delkredere)						
9100.3181.00	Tatsächliche Forderungsverluste	229'816.60		165'000.00		127'141.20	
9100.3181.09	Eingang abgeschriebener Forderungen (Aufwandminderungskonto)	-28'426.00		-46'000.00		-46'472.15	
9100.4000.00	Einkommenssteuern Rechnungsjahr		15'510'802.39		15'950'000.00		15'552'653.15
9100.4000.10	Einkommenssteuern Vorjahre		1'832'422.13		1'500'000.00		4'996'785.41
9100.4000.30	Pauschale Steueranrechnung natürliche Personen		-36'561.10				-15'996.65
9100.4001.00	Vermögenssteuern Rechnungsjahr		2'169'355.36		2'050'000.00		2'114'793.35
9100.4001.10	Vermögenssteuern Vorjahre		259'818.07		200'000.00		801'651.92
9100.4002.00	Quellensteuern natürliche Personen		1'582'558.95		1'700'000.00		1'786'983.30
9100.4010.00	Gewinn- und Kapitalsteuern juristische Personen		1'041'582.65		845'000.00		799'373.40
9100.4010.30	Pauschale Steueranrechnung juristische Personen		-64.20				
9100.4631.00	Beiträge vom Kanton Kompensation Steuerausfall				44'000.00		
<b>9101</b>	<b>Sondersteuern</b>	<b>43'462.30</b>	<b>1'003'177.02</b>	<b>14'600.00</b>	<b>856'000.00</b>	<b>19'492.10</b>	<b>564'975.33</b>
	Netto Ertrag	959'714.72		841'400.00		545'483.23	
9101.3130.00	Betriebs- und Gerichtskosten						
9101.3180.00	Wertberichtigungen auf Forderungen						
9101.3180.09	Wertberichtigungen auf Forderungen (Senkung Delkredere)	-918.60					
9101.3181.00	Tatsächliche Forderungsverluste	30'010.90				4'542.10	
9101.3181.09	Eingang abgeschriebener Forderungen (Aufwandminderungskonto)	-900.00					
9101.3601.00	Ertragsanteile an den Kanton (Hundetaxen)	15'270.00		14'600.00		14'950.00	
9101.4000.20	Nach- und Strafsteuern natürliche Personen		159'028.25		150'000.00		68'750.55
9101.4022.00	Grundstückgewinnsteuern		648'533.07		415'000.00		294'030.33
9101.4024.00	Erbschafts- und Schenkungssteuern		99'625.70		200'000.00		110'724.45
9101.4033.00	Hundetaxen		95'640.00		91'000.00		90'420.00
9101.4270.00	Bussen		350.00				1'050.00
<b>93</b>	<b>Finanz- und Lastenausgleich</b>		<b>2'017'700.00</b>		<b>2'019'400.00</b>		<b>2'088'900.00</b>
<b>930</b>	<b>Finanz- und Lastenausgleich</b>		<b>2'017'700.00</b>		<b>2'019'400.00</b>		<b>2'088'900.00</b>
<b>9300</b>	<b>Finanz- und Lastenausgleich</b>		<b>2'017'700.00</b>		<b>2'019'400.00</b>		<b>2'088'900.00</b>
	Netto Ertrag	2'017'700.00		2'019'400.00		2'088'900.00	
9300.3132.00	Honorare Fachexperten						
9300.3621.50	Finanzausgleichsbeiträge, Abgaben an den Kanton						
9300.3622.70	Ausgleichsabgabe an den Kanton						
9300.4621.50	Interkantonaler Finanzausgleich vom Kanton an die Gemeinden		1'781'000.00		1'781'000.00		1'881'000.00
9300.4621.52	Übergangsbeitrag						
9300.4621.60	Feinausgleich		206'300.00		208'000.00		177'500.00
9300.4660.10	Planmässige Auflösung passivierte Investitionsbeiträge vom Kanton		30'400.00		30'400.00		30'400.00

## Erfolgsrechnung

Konto	Erfolgsrechnung EWG Funktionale Gliederung ER EWG	Rechnung 2023		Budget 2023		Rechnung 2022	
		Aufwand	Ertrag	Aufwand	Ertrag	Aufwand	Ertrag
<b>96</b>	<b>Vermögens- und Schuldenverwaltung</b>	<b>722'020.45</b>	<b>725'418.79</b>	<b>430'450.00</b>	<b>452'000.00</b>	<b>428'517.14</b>	<b>1'036'544.11</b>
<b>961</b>	<b>Zinsen</b>	<b>281'625.14</b>	<b>81'014.94</b>	<b>272'850.00</b>	<b>89'950.00</b>	<b>280'560.99</b>	<b>55'725.61</b>
<b>9610</b>	<b>Zinsen</b>	<b>281'625.14</b>	<b>81'014.94</b>	<b>272'850.00</b>	<b>89'950.00</b>	<b>280'560.99</b>	<b>55'725.61</b>
9610.3400.00	Netto Aufwand		200'610.20		182'900.00		224'835.38
9610.3400.01	Kontokorrentzinsen an andere Rechnungskreise	13'284.90		16'200.00		16'307.40	
9610.3401.00	Skonti, Vergütungszinsen	18'822.10		7'800.00		7'695.10	
9610.3409.00	Verzinsung Finanzverbindlichkeiten	243'153.89		243'150.00		252'724.24	
9610.3409.01	übrige Passivzinsen	2'051.50		1'200.00		1'211.55	
9610.4400.00	Verzinsung Nettovermögen	4'312.75		4'500.00		2'622.70	
9610.4401.00	Zinsen flüssige Mittel		27.11		100.00		7.80
9610.4401.02	Zinsen Forderungen		61'488.23		49'000.00		44'582.36
9610.4402.00	Verzugszinsen auf Guthaben		17'991.60		37'000.00		8'971.70
9610.4409.01	Zinsen Finanzanlagen		1'058.00		3'850.00		1'161.00
9610.4451.00	Verzinsung Nettoschuld		450.00				1'002.75
<b>963</b>	<b>Liegenschaften des Finanzvermögens</b>	<b>440'395.31</b>	<b>644'403.85</b>	<b>157'600.00</b>	<b>362'050.00</b>	<b>147'956.15</b>	<b>980'818.50</b>
<b>9630</b>	<b>Liegenschaften des Finanzvermögens</b>	<b>440'395.31</b>	<b>644'403.85</b>	<b>157'600.00</b>	<b>362'050.00</b>	<b>147'956.15</b>	<b>980'818.50</b>
9630.3010.00	Netto Ertrag	204'008.54		204'450.00		832'862.35	
9630.3430.00	Löhne						
9630.3430.40	Baulicher Unterhalt Liegenschaften FV	30.00					
9630.3431.00	Baulicher Unterhalt Gebäude FV	10'307.25		9'000.00		2'528.35	
9630.3431.01	Nicht baulicher Unterhalt Liegenschaften FV	10'850.85		12'000.00		6'120.80	
9630.3431.10	Div. Aufwand/Dienstleistungen Fischer-Areal	154'028.06		115'000.00		128'285.05	
9630.3431.20	Betriebs-, Verbrauchsmaterial						
9630.3431.30	Anschaffungen Mobilien			500.00			
9630.3439.00	Unterhalt Mobilien			200.00			
9630.3439.10	Büromaterial, Drucksachen, Publikationen, Fachliteratur			300.00			
9630.3439.20	Ver- und Entsorgung	19'335.05		12'000.00		2'799.60	
9630.3439.30	Steuern und Abgaben			500.00			
9630.3439.40	Sachversicherungsprämien	5'549.45		2'800.00		4'677.15	
9630.3441.00	Dienstleistungen Dritter	2'998.55		4'600.00		3'545.20	
9630.3910.00	Wertberichtigung Sachanlagen FV	237'296.10					
9630.4260.00	Interne Verrechnungen (Werkbetriebe)			700.00			
9630.4411.00	Rückerstattungen Dritter				500.00		
9630.4430.01	Gewinne aus Verkäufen von Sachanlagen FV						645'396.00
9630.4430.02	Mietzins EFH Böbikon		15'000.00		15'000.00		15'000.00
9630.4430.03	Mietzinsen Fischer-Areal		203'900.00		220'000.00		199'838.00
9630.4430.04	Miete Brockenstube						
9630.4430.05	Mietzins Tiefgaragen Ochsen		7'400.00		8'750.00		7'560.00
9630.4430.06	Pachtzinsen		21'892.55		25'600.00		21'156.55
9630.4430.07	Baurechtszinsen		26'046.10		25'200.00		25'846.85
9630.4430.08	Mietzins MFH Rekingen		45'600.00		45'600.00		45'600.00
9630.4432.00	Mietzins Liegenschaft Riethelm		12'100.00		13'200.00		13'200.00
9630.4439.00	Vergütung für die Benützung Liegenschaften FV		720.00		700.00		720.00
9630.4443.00	Übriger Ertrag FV		508.40		7'500.00		6'501.10
97	<b>Rückverteilungen</b>		<b>5'462.90</b>		<b>5'200.00</b>		<b>6'766.20</b>



Konto	Erfolgsrechnung EWG Funktionale Gliederung ER EWG	Rechnung 2023		Budget 2023		Rechnung 2022	
		Aufwand	Ertrag	Aufwand	Ertrag	Aufwand	Ertrag
<b>971</b>	<b>Rückverteilungen aus CO2-Abgabe</b>		<b>5'462.90</b>		<b>5'200.00</b>		<b>6'766.20</b>
<b>9710</b>	<b>Rückverteilungen aus CO2-Abgabe</b>		<b>5'462.90</b>		<b>5'200.00</b>		<b>6'766.20</b>
9710.4699.10	Netto Ertrag	5'462.90		5'200.00		6'766.20	
	Rückverteilung CO2-Abgabe vom Bund		5'462.90		5'200.00		6'766.20
<b>99</b>	<b>Nicht aufgeteilte Posten</b>	<b>2'513'864.21</b>	<b>4'388'045.96</b>	<b>2'298'250.00</b>	<b>3'797'500.00</b>	<b>12'918'109.69</b>	<b>12'014'434.95</b>
<b>990</b>	<b>Nicht aufgeteilte Posten</b>	<b>2'510'056.46</b>	<b>2'510'056.46</b>	<b>2'296'550.00</b>	<b>2'296'550.00</b>	<b>2'210'147.07</b>	<b>2'210'147.07</b>
<b>9901</b>	<b>Werkbetriebe</b>	<b>2'102'514.48</b>	<b>2'102'514.48</b>	<b>1'987'750.00</b>	<b>1'987'750.00</b>	<b>1'879'292.21</b>	<b>1'879'292.21</b>
9901.3010.00	Löhne hauptamtliches Personal	1'341'491.50		1'290'000.00		1'284'990.70	
9901.3010.01	Löhne Stundenlöhner						
9901.3010.09	KTG, EO, MSE (Aufwandminderungskonto)	-35'132.80				-52'572.05	
9901.3049.00	Übrige Zulagen, Arbeitskleider						
9901.3050.00	AG-Beiträge AHV, IV, EO, ALV; Verwaltungskosten	84'052.80		83'800.00		79'956.20	
9901.3052.00	AG-Beiträge an Pensionskasse	98'066.20		115'000.00		94'524.75	
9901.3053.00	AG-Beiträge Unfallversicherungen	38'022.50		39'000.00		36'068.30	
9901.3054.00	AG-Beiträge an Familienausgleichskasse	18'681.40		18'700.00		17'956.00	
9901.3055.00	AG-Beiträge an Krankentaggeldversicherungen	6'262.00		5'100.00		5'933.30	
9901.3090.00	Aus- und Weiterbildung	14'479.64		13'850.00		11'620.25	
9901.3091.00	Personalwerbung					620.55	
9901.3099.00	Übriger Personalaufwand	4'462.35		500.00		10.70	
9901.3100.00	Büromaterial	391.21		1'000.00		818.70	
9901.3101.00	Treibstoffe	54'334.52		33'000.00		45'213.70	
9901.3101.01	Übriges Betriebs-, Verbrauchsmaterial	34'403.04		25'000.00		39'526.70	
9901.3102.00	Drucksachen, Publikationen					10.30	
9901.3103.00	Fachliteratur, Zeitschriften	373.00		500.00		134.00	
9901.3110.00	Anschaffung Möbel, Regale etc.	3'199.75		1'000.00		1'906.00	
9901.3111.00	Anschaffung Apparate, Maschinen, Geräte, Fahrzeuge, Werkzeuge	55'616.52		95'300.00		13'515.80	
9901.3112.00	Anschaffung Dienstkleider	6'145.50		8'000.00		54'833.31	
9901.3113.00	Anschaffung Hardware						
9901.3118.00	Anschaffung Software						
9901.3120.00	Wasser, Strom, Abfall Werkhof	24'104.05		17'200.00		17'466.35	
9901.3120.02	Aufwand Holzschnitzelheizung	5'260.05		6'000.00		7'237.30	
9901.3130.00	Übrige Dienstleistungen Dritter	3'250.26		6'100.00		2'705.65	
9901.3130.01	Kleiderreinigung			1'000.00			
9901.3130.02	Verbandsbeiträge	1'552.60		1'400.00		1'552.60	
9901.3132.00	Planung Neubau Werkhof						
9901.3134.00	Sachversicherungsprämien	12'536.30		13'500.00		12'005.37	
9901.3137.00	Steuern und Abgaben	15'599.65		14'500.00		14'299.75	
9901.3144.00	Unterhalt Hochbauten	104'351.35		13'700.00		22'243.00	
9901.3150.00	Unterhalt Büromöbel und - geräte						
9901.3151.00	Unterhalt Apparate, Maschinen, Geräte, Fahrzeuge, Werkzeuge	79'783.41		58'500.00		60'157.65	
9901.3153.00	Informatik-Unterhalt (Hardware)						
9901.3158.00	Unterhalt Software						
9901.3161.00	Mieten, Benützungskosten	152.50				949.05	
9901.3161.01	Mieten, Benützungskosten Stundenlöhner						
9901.3162.00	Operatives Leasing, Benützungsgebühren						
9901.3170.00	Reisekosten und Spesen	187.10					
9901.3300.40	Planmässige Abschreibungen Sachanlagen						
9901.3300.60	Planmässige Abschreibungen Sachanlagen	27'671.00		27'700.00		27'670.80	
9901.3320.90	Planmässige Abschreibungen immaterielle Anlagen						

Konto	Erfolgsrechnung EWG Funktionale Gliederung ER EWG	Rechnung 2023		Budget 2023		Rechnung 2022	
		Aufwand	Ertrag	Aufwand	Ertrag	Aufwand	Ertrag
9901.3910.02	Anteil Soziallasten	69'669.33		51'400.00		54'061.06	
9901.3910.06	Int. Verrechnung Basis-DL EDV	24'821.50		28'000.00		20'556.90	
9901.3910.07	Int. Verrechnung Fachanwendungen EDV	8'726.25		19'000.00		3'319.52	
9901.4250.00	Verkäufe				1'000.00		20'310.00
9901.4260.00	Rückerstattungen Dritter		63'717.30		12'200.00		4'274.10
9901.4260.01	Eigenleistungen für Anlässe (spez.)						
9901.4310.00	Eigenleistungen für Investitionen		34'425.00		53'350.00		16'720.00
9901.4470.00	Mietzinse Liegenschaften VV		3'300.00		1'500.00		1'500.00
9901.4612.00	Interne Verrechnungen Spezialfinanzierungen		553'781.15		435'200.00		527'869.75
9901.4612.01	Arbeiten für andere Rechnungskreise						
9901.4612.03	Klärwärterstellvertretung bei der ARA						
9901.4910.00	Interne Verrechnungen		1'447'291.03		1'484'500.00		1'308'618.36
<b>9905</b>	<b>Allgemeine Personalkosten</b>	<b>407'541.98</b>	<b>407'541.98</b>	<b>308'800.00</b>	<b>308'800.00</b>	<b>330'854.86</b>	<b>330'854.86</b>
9905.3010.00	Löhne	187'094.80		153'000.00		159'676.15	
9905.3010.09	Erstattung von Lohn des Verwaltung	-6'912.80				-16'376.40	
9905.3050.00	AG-Beiträge AHV, IV, EO, ALV, Verwaltungskosten	11'831.70		10'000.00		11'768.05	
9905.3052.00	AG-Beiträge an Pensionskassen	12'384.65		13'100.00		12'154.25	
9905.3053.00	AG-Beiträge an Unfallversicherungen	2'725.85		1'500.00		1'888.75	
9905.3054.00	AG-Beiträge an Familienausgleichskasse	3'955.55		2'200.00		6'679.25	
9905.3055.00	AG-Beiträge an Krankentaggeldversicherungen	2'596.25		600.00		-744.95	
9905.3090.00	Aus- und Weiterbildung des Personals	4'500.00		5'100.00		2'390.00	
9905.3090.01	Revision Mitarbeiterbeurteilung und Gehaltsmanagement						
9905.3091.00	Personalwerbung	1'699.40		8'000.00			
9905.3099.00	Übriger Personalaufwand	82'603.04		40'000.00		54'924.14	
9905.3100.00	Büromaterial	14'107.60		20'000.00		17'540.70	
9905.3110.00	Büromöbel und -geräte	6'389.75					
9905.3111.00	Maschinen, Geräte und Fahrzeuge					7'677.00	
9905.3112.00	Kleider	13'737.53		12'000.00		10'718.44	
9905.3118.00	Anschaffung Software						
9905.3130.00	Dienstleistungen Dritter	2'047.85		1'000.00		1'096.83	
9905.3132.00	Honorare externe Berater, Gutachter, Fachexperten	22'725.30				10'101.15	
9905.3134.00	Sachversicherungsprämien	3'017.70				20'165.25	
9905.3151.00	Unterhalt Maschinen, Geräte, Fahrzeuge	339.26		900.00		265.45	
9905.3158.00	Unterhalt Software						
9905.3161.00	Mieten, Benützungskosten	9'900.00		10'000.00		2'887.50	
9905.3170.00	Reisekosten und Spesen	9'335.40		8'400.00		8'616.20	
9905.3910.06	Int. Verrechnung Basis-DL EDV	12'410.75		5'000.00		10'278.45	
9905.3910.07	Int. Verrechnung Fachanwendungen EDV	11'052.40		18'000.00		9'148.65	
9905.3920.00	Interne Verrechnungen (Benützungsgebühren)						
9905.4260.00	Rückerstattungen Dritter		4'257.65		1'000.00		7'252.80
9905.4611.00	Entschädigungen vom Kanton						
9905.4612.02	Aufteilung Soziallasten Spezialfinanzierungen		1'417.00				
9905.4910.02	Aufteilung Soziallasten		401'867.33		307'800.00		323'602.06
<b>9909</b>	<b>Abschreibungen (nur für den Übergang auf HRM2)</b>						
9909.3300.90	Planmässige Abschreibungen übrige Sachanlagen allg. Haushalt						



## Erfolgsrechnung

Konto	Erfolgsrechnung EWG Funktionale Gliederung ER EWG	Rechnung 2023		Budget 2023		Rechnung 2022	
		Aufwand	Ertrag	Aufwand	Ertrag	Aufwand	Ertrag
<b>995</b>	<b>Neutrale Aufwendungen und Erträge</b>	<b>3'807.75</b>	<b>3'807.75</b>	<b>1'700.00</b>	<b>1'700.00</b>	<b>17'867.88</b>	<b>9'166'776.88</b>
<b>9950</b>	<b>Neutrale Aufwendungen und Erträge</b>						<b>9'148'909.00</b>
	Netto Ertrag					9'148'909.00	
9950.4290.00	Übrige Entgelte						110'909.00
9950.4861.00	Ausserordentliche Transfererträge vom Kanton, Zusammenschlussbeitrag						9'038'000.00
<b>9951</b>	<b>Stiftungen</b>	<b>3'807.75</b>	<b>3'807.75</b>	<b>1'700.00</b>	<b>1'700.00</b>	<b>17'867.88</b>	<b>17'867.88</b>
9951.3130.00	Dienstleistungen Dritter	300.00		400.00		380.00	
9951.3170.00	Reisekosten und Spesen					552.30	
9951.3502.00	Einlage in Marcel Hintermann Stiftung					209.00	
9951.3502.01	Einlage in Mathilde Custor Fonds	107.75					
9951.3612.00	Entschädigungen an Gemeinden	400.00		400.00		200.00	
9951.3636.00	Beiträge aus Fonds, Legaten						
9951.3636.01	Beiträge aus Peter J. + Hedwig Richner Fonds					8'906.58	
9951.3637.00	Beiträge aus Marcel Hintermann Stiftung	3'000.00		900.00		620.00	
9951.3637.01	Beiträge aus Richner-Fonds					7'000.00	
9951.4401.00	Zinsen Forderungen und Kontokorrente		307.75		200.00		184.70
9951.4409.00	Zinsen übriges Finanzvermögen		1'937.70		1'200.00		1'209.00
9951.4502.00	Entnahmen aus Legaten und Stiftungen des FK		1'562.30				15.30
9951.4512.00	Entnahmen Legate und Stiftungen ohne eigene Rechtspersönlichkeit im EK				300.00		16'458.88
<b>999</b>	<b>Abschluss</b>		<b>1'874'181.75</b>		<b>1'499'250.00</b>	<b>10'690'094.74</b>	<b>637'511.00</b>
<b>9990</b>	<b>Abschluss</b>		<b>1'874'181.75</b>		<b>1'499'250.00</b>	<b>10'690'094.74</b>	<b>637'511.00</b>
	Netto Aufwand						10'052'583.74
	Netto Ertrag	1'874'181.75		1'499'250.00			
9990.4895.00	Entnahme aus Aufwertungsreserve		585'905.00		568'000.00		637'511.00
9990.9000.00	Ertragsüberschuss Erfolgsrechnung					10'690'094.74	
9990.9001.00	Aufwandüberschuss Erfolgsrechnung		1'288'276.75		931'250.00		
	<b>Total</b>	<b>46'872'309.21</b>	<b>46'872'309.21</b>	<b>44'997'750.00</b>	<b>44'997'750.00</b>	<b>57'863'549.83</b>	<b>57'863'549.83</b>
	Netto Ertrag					0.00	
	<b>Gesamttotal</b>	<b>46'872'309.21</b>	<b>46'872'309.21</b>	<b>44'997'750.00</b>	<b>44'997'750.00</b>	<b>57'863'549.83</b>	<b>57'863'549.83</b>

**Zusammenzug Artengliederung**

## Erfolgsrechnung

Konto	Erfolgsrechnung EWG Sachgruppen ER EWG	Rechnung 2023		Budget 2023		Rechnung 2022	
		Aufwand	Ertrag	Aufwand	Ertrag	Aufwand	Ertrag
3	<b>Aufwand</b>	<b>45'191'833.62</b>		<b>43'831'550.00</b>		<b>45'564'702.41</b>	
30	Personalaufwand	10'455'900.84		10'510'100.00		10'188'601.74	
31	Sach- und übriger Betriebsaufwand	9'611'114.74		8'969'600.00		12'034'114.21	
33	Abschreibungen Verwaltungsvermögen	2'978'216.00		3'019'900.00		2'853'597.05	
34	Finanzaufwand	723'078.45		433'600.00		429'678.14	
35	Einlagen in Fonds und Spezialfinanzierungen	4'265.75				209.00	
36	Transferaufwand	18'732'381.29		18'340'550.00		17'603'543.99	
39	Interne Verrechnungen	2'686'876.55		2'557'800.00		2'454'958.28	
4	<b>Ertrag</b>		<b>45'566'141.08</b>		<b>44'066'500.00</b>		<b>57'840'278.86</b>
40	Fiskalertrag		23'493'805.97		23'201'000.00		26'703'269.21
41	Regalien und Konzessionen		180'393.90		172'000.00		201'073.75
42	Entgelte		9'365'127.64		8'450'900.00		9'291'910.52
43	Verschiedene Erträge		49'023.60		53'350.00		154'301.15
44	Finanzertrag		1'363'230.39		1'135'600.00		1'667'615.36
45	Entnahmen aus Fonds und Spezialfinanzierungen		31'188.91		300.00		74'548.07
46	Transferertrag		7'759'585.72		7'876'550.00		7'566'088.12
48	Ausserordentlicher Ertrag		636'908.40		619'000.00		9'726'514.40
49	Interne Verrechnungen		2'686'876.55		2'557'800.00		2'454'958.28
9	<b>Abschluss</b>	<b>1'680'475.59</b>	<b>1'306'168.13</b>	<b>1'166'200.00</b>	<b>931'250.00</b>	<b>12'298'847.42</b>	<b>23'270.97</b>
90	<b>Abschluss Erfolgsrechnung</b>	<b>1'680'475.59</b>	<b>1'306'168.13</b>	<b>1'166'200.00</b>	<b>931'250.00</b>	<b>12'298'847.42</b>	<b>23'270.97</b>
	<b>Total</b>	<b>46'872'309.21</b>	<b>46'872'309.21</b>	<b>44'997'750.00</b>	<b>44'997'750.00</b>	<b>57'863'549.83</b>	<b>57'863'549.83</b>
	Netto Ertrag					0.00	
	<b>Gesamttotal</b>	<b>46'872'309.21</b>	<b>46'872'309.21</b>	<b>44'997'750.00</b>	<b>44'997'750.00</b>	<b>57'863'549.83</b>	<b>57'863'549.83</b>

**Artengliederung**

## Erfolgsrechnung

Konto	Erfolgsrechnung EWG Sachgruppen ER EWG	Rechnung 2023		Budget 2023		Rechnung 2022	
		Aufwand	Ertrag	Aufwand	Ertrag	Aufwand	Ertrag
<b>3</b>	<b>Aufwand</b>	<b>45'191'833.62</b>		<b>43'831'550.00</b>		<b>45'564'702.41</b>	
<b>30</b>	<b>Personalaufwand</b>	<b>10'455'900.84</b>		<b>10'510'100.00</b>		<b>10'188'601.74</b>	
<b>300</b>	<b>Behörden und Kommissionen</b>	<b>462'419.20</b>		<b>489'500.00</b>		<b>467'966.70</b>	
3000	Löhne, Tag- und Sitzungsgelder an Behörden und Kommissionen	462'419.20		489'500.00		467'966.70	
<b>301</b>	<b>Löhne des Verwaltungs- und Betriebspersonals</b>	<b>8'026'744.76</b>		<b>8'073'600.00</b>		<b>7'935'445.85</b>	
3010	Löhne des Verwaltungs- und Betriebspersonals	8'026'744.76		8'073'600.00		7'935'445.85	
<b>302</b>	<b>Löhne der Lehrkräfte</b>	<b>264'692.80</b>		<b>240'150.00</b>		<b>237'442.10</b>	
3020	Löhne der Lehrkräfte	264'692.80		240'150.00		237'442.10	
<b>304</b>	<b>Zulagen</b>					<b>374.24</b>	
3049	Übrige Zulagen					374.24	
<b>305</b>	<b>Arbeitgeberbeiträge</b>	<b>1'393'310.75</b>		<b>1'465'550.00</b>		<b>1'318'058.55</b>	
3050	AG-Beiträge AHV, IV, EO, ALV, Verwaltungskosten	529'539.15		541'800.00		511'243.60	
3052	AG-Beiträge an Pensionskassen	589'177.20		663'950.00		543'068.35	
3053	AG-Beiträge an Unfallversicherungen	114'060.00		105'750.00		111'630.55	
3054	AG-Beiträge an Familienausgleichskasse	119'423.10		121'000.00		115'060.35	
3055	AG-Beiträge an Krankentaggeldversicherungen	41'111.30		33'050.00		37'055.70	
<b>306</b>	<b>Arbeitgeberleistungen</b>	<b>7'772.15</b>		<b>10'500.00</b>		<b>36'638.15</b>	
3062	Teuerungszulagen auf Renten und Rentenanteilen	7'772.15		10'500.00		10'568.15	
3064	Überbrückungsrenten					26'070.00	
<b>309</b>	<b>Übriger Personalaufwand</b>	<b>300'961.18</b>		<b>230'800.00</b>		<b>192'676.15</b>	
3090	Aus- und Weiterbildung des Personals	144'164.56		153'550.00		91'120.47	
3091	Personalwerbung	8'576.75		11'000.00		7'004.39	
3099	Übriger Personalaufwand	148'219.87		66'250.00		94'551.29	
<b>31</b>	<b>Sach- und übriger Betriebsaufwand</b>	<b>9'611'114.74</b>		<b>8'969'600.00</b>		<b>12'034'114.21</b>	
<b>310</b>	<b>Material- und Warenaufwand</b>	<b>966'274.72</b>		<b>996'250.00</b>		<b>907'881.38</b>	
3100	Büromaterial	39'568.05		61'550.00		42'357.22	
3101	Betriebs-, Verbrauchsmaterial	589'577.91		529'150.00		523'998.34	
3102	Drucksachen, Publikationen	50'011.40		56'500.00		60'545.75	
3103	Fachliteratur, Zeitschriften	10'595.05		12'400.00		6'432.19	
3104	Lehrmittel	262'770.03		295'250.00		261'029.82	
3105	Lebensmittel	13'444.63		39'000.00		12'550.31	
3106	Medizinisches Material	307.65		2'400.00		967.75	
<b>311</b>	<b>Nicht aktivierbare Anlagen</b>	<b>822'173.33</b>		<b>954'400.00</b>		<b>1'221'941.56</b>	
3110	Büromöbel und -geräte, Schulmobiliar	76'638.73		107'500.00		142'092.76	
3111	Maschinen, Geräte und Fahrzeuge	470'646.58		526'200.00		498'558.93	
3112	Kleider, Wäsche, Vorhänge	85'778.06		83'500.00		126'789.25	
3113	Hardware	163'262.82		149'200.00		208'514.91	
3118	Immateriellen Anlagen	25'847.14		88'000.00		245'985.71	
<b>312</b>	<b>Ver- und Entsorgung Liegenschaften VV</b>	<b>1'257'367.50</b>		<b>1'272'100.00</b>		<b>1'098'407.10</b>	

## Artengliederung

## Erfolgsrechnung

Konto	Erfolgsrechnung EWG Sachgruppen ER EWG	Rechnung 2023		Budget 2023		Rechnung 2022	
		Aufwand	Ertrag	Aufwand	Ertrag	Aufwand	Ertrag
3120	Ver- und Entsorgung Liegenschaften VV	1'257'367.50		1'272'100.00		1'098'407.10	
<b>313</b>	<b>Dienstleistungen und Honorare</b>	<b>2'499'729.60</b>		<b>1'985'900.00</b>		<b>2'300'608.52</b>	
3130	Dienstleistungen Dritter	1'742'203.30		1'663'150.00		1'609'111.78	
3132	Honorare externe Berater, Gutachter, Fachexperten etc.	531'441.27		114'800.00		501'340.16	
3134	Sachversicherungsprämien	176'476.45		158'800.00		144'062.28	
3136	Honorare privatärztlicher Tätigkeit	22'781.37		23'300.00		23'391.55	
3137	Steuern und Abgaben	26'827.21		25'850.00		22'702.75	
<b>314</b>	<b>Baulicher und betrieblicher Unterhalt</b>	<b>1'870'910.13</b>		<b>1'807'700.00</b>		<b>2'083'151.35</b>	
3140	Unterhalt Grundstücken	28'252.39		59'300.00		88'436.86	
3141	Unterhalt Strassen / Verkehrswege	646'787.00		654'000.00		559'996.09	
3142	Unterhalt Wasserbau	617.80		7'000.00			
3143	Unterhalt Tiefbauten	539'163.77		602'100.00		624'006.41	
3144	Unterhalt Hochbauten	656'089.17		485'300.00		810'711.99	
<b>315</b>	<b>Unterhalt Mobilien und immaterielle Anlagen</b>	<b>791'872.21</b>		<b>678'700.00</b>		<b>660'269.94</b>	
3150	Unterhalt Büromöbel und -geräte, Schulmobiliar	3'463.75		21'050.00		2'015.85	
3151	Unterhalt Apparate, Maschinen, Geräte, Fahrzeuge, Werkzeuge	324'041.07		267'250.00		238'685.79	
3153	Informatik-Unterhalt (Hardware)	193'096.85		159'700.00		125'839.17	
3158	Unterhalt immaterielle Anlagen	271'270.54		230'700.00		293'729.13	
<b>316</b>	<b>Mieten, Leasing, Pachten, Benützungsgebühren</b>	<b>396'584.99</b>		<b>355'750.00</b>		<b>331'620.20</b>	
3160	Miete und Pacht Liegenschaften	225'432.80		237'900.00		234'318.70	
3161	Mieten, Benützungskosten Anlagen	80'023.75		74'700.00		52'921.80	
3162	Raten für operatives Leasing	90'461.34		42'500.00		43'730.95	
3169	Übrige Mieten und Benützungskosten	667.10		650.00		648.75	
<b>317</b>	<b>Spesenentschädigungen</b>	<b>601'871.53</b>		<b>694'800.00</b>		<b>543'890.00</b>	
3170	Reisekosten und Spesen	468'553.93		493'950.00		422'153.76	
3171	Exkursionen, Schulreisen und Lager	133'317.60		200'850.00		121'736.24	
<b>318</b>	<b>Wertberichtigungen auf Forderungen</b>	<b>302'763.60</b>		<b>120'600.00</b>		<b>2'790'441.85</b>	
3180	Wertberichtigungen auf Forderungen	60'903.40				2'698'623.00	
3181	Tatsächliche Forderungsverluste	241'860.20		120'600.00		91'818.85	
<b>319</b>	<b>Verschiedener Betriebsaufwand</b>	<b>101'567.13</b>		<b>103'400.00</b>		<b>95'902.31</b>	
3192	Abgeltung von Rechten	93'774.60		99'200.00		88'301.50	
3199	Übriger Betriebsaufwand	7'792.53		4'200.00		7'600.81	
<b>33</b>	<b>Abschreibungen Verwaltungsvermögen</b>	<b>2'978'216.00</b>		<b>3'019'900.00</b>		<b>2'853'597.05</b>	
<b>330</b>	<b>Abschreibungen Sachanlagen VV</b>	<b>2'857'351.00</b>		<b>2'888'450.00</b>		<b>2'732'731.55</b>	
3300	Planmässige Abschreibungen Sachanlagen	2'857'351.00		2'888'450.00		2'732'731.55	
<b>332</b>	<b>Abschreibungen Immaterielle Anlagen</b>	<b>120'865.00</b>		<b>131'450.00</b>		<b>120'865.50</b>	
3320	Planmässige Abschreibungen immaterielle Anlagen	120'865.00		131'450.00		120'865.50	
<b>34</b>	<b>Finanzaufwand</b>	<b>723'078.45</b>		<b>433'600.00</b>		<b>429'678.14</b>	

## Artengliederung

## Erfolgsrechnung

Konto	Erfolgsrechnung EWG Sachgruppen ER EWG	Rechnung 2023		Budget 2023		Rechnung 2022	
		Aufwand	Ertrag	Aufwand	Ertrag	Aufwand	Ertrag
<b>340</b>	<b>Zinsaufwand</b>	<b>282'683.14</b>		<b>276'700.00</b>		<b>281'721.99</b>	
3400	Verzinsung laufende Verbindlichkeiten	32'107.00		24'000.00		24'002.50	
3401	Verzinsung kurzfristige Finanzverbindlichkeiten	243'153.89		243'150.00		252'724.24	
3409	Übrige Passivzinsen	7'422.25		9'550.00		4'995.25	
<b>343</b>	<b>Liegenschaftenaufwand Finanzvermögen</b>	<b>203'099.21</b>		<b>156'900.00</b>		<b>147'956.15</b>	
3430	Baulicher Unterhalt Liegenschaften FV	10'337.25		9'000.00		2'528.35	
3431	Nicht baulicher Unterhalt Liegenschaften FV	164'878.91		127'700.00		134'405.85	
3439	Übriger Liegenschaftsaufwand FV	27'883.05		20'200.00		11'021.95	
<b>344</b>	<b>Wertberichtigungen Anlagen FV</b>	<b>237'296.10</b>					
3441	Wertberichtigung Sachanlagen FV	237'296.10					
<b>35</b>	<b>Einlagen in Fonds und Spezialfinanzierungen</b>	<b>4'265.75</b>				<b>209.00</b>	
<b>350</b>	<b>Einlagen in Fonds und Spezialfinanzierungen im Fremdkapital</b>	<b>107.75</b>				<b>209.00</b>	
3502	Einlagen in Legate und Stiftungen	107.75				209.00	
<b>351</b>	<b>Einlagen in Fonds und Spezialfinanzierungen im Eigenkapital</b>	<b>4'158.00</b>					
3511	Einlagen in Fonds des EK	4'158.00					
<b>36</b>	<b>Transferaufwand</b>	<b>18'732'381.29</b>		<b>18'340'550.00</b>		<b>17'603'543.99</b>	
<b>360</b>	<b>Ertragsanteile an Dritte</b>	<b>125'060.30</b>		<b>94'600.00</b>		<b>95'052.45</b>	
3601	Ertragsanteile an den Kanton	125'060.30		94'600.00		95'052.45	
<b>361</b>	<b>Entschädigungen an Gemeinwesen</b>	<b>5'871'491.62</b>		<b>5'563'500.00</b>		<b>5'666'933.46</b>	
3611	Entschädigungen an den Kanton	588'329.99		507'750.00		529'001.20	
3612	Entschädigungen an Gemeinden und Gemeindeverbände	4'932'411.63		4'648'750.00		4'692'856.32	
3614	Entschädigungen an öffentliche Unternehmungen	350'750.00		407'000.00		445'075.94	
<b>363</b>	<b>Beiträge an Gemeinwesen und Dritte</b>	<b>12'222'664.37</b>		<b>11'918'300.00</b>		<b>11'328'395.13</b>	
3630	Beiträge an den Bund	3'554.15		3'300.00		3'554.15	
3631	Beiträge an den Kanton	6'820'883.40		6'535'000.00		6'306'632.55	
3632	Beiträge an Gemeinden und Gemeindeverbände	282'449.71		244'900.00		265'361.19	
3634	Beiträge an öffentliche Unternehmungen	343'008.40		339'800.00		333'238.70	
3635	Beiträge an private Unternehmungen	226'296.95		195'400.00		174'188.05	
3636	Beiträge an private Organisationen ohne Erwerbszweck	1'185'387.93		1'121'800.00		1'175'256.77	
3637	Beiträge an private Haushalte	3'361'083.83		3'478'100.00		3'070'163.72	
<b>366</b>	<b>Abschreibungen Investitionsbeiträge</b>	<b>513'165.00</b>		<b>764'150.00</b>		<b>513'162.95</b>	
3660	Planmässige Abschreibung Investitionsbeiträge	513'165.00		764'150.00		513'162.95	
<b>39</b>	<b>Interne Verrechnungen</b>	<b>2'686'876.55</b>		<b>2'557'800.00</b>		<b>2'454'958.28</b>	

**Artengliederung**

## Erfolgsrechnung

Konto	Erfolgsrechnung EWG Sachgruppen ER EWG	Rechnung 2023		Budget 2023		Rechnung 2022	
		Aufwand	Ertrag	Aufwand	Ertrag	Aufwand	Ertrag
<b>391</b>	<b>Interne Verrechnung von Dienstleistungen</b>	<b>2'491'771.50</b>		<b>2'366'800.00</b>		<b>2'271'728.13</b>	
3910	Interne Verrechnung von Dienstleistungen	2'491'771.50		2'366'800.00		2'271'728.13	
<b>392</b>	<b>Interne Verrechnung von Pacht, Mieten, Benützungskosten</b>	<b>96'815.00</b>		<b>96'200.00</b>		<b>84'950.00</b>	
3920	Interne Verrechnung von Pacht, Mieten, Benützungskosten	96'815.00		96'200.00		84'950.00	
<b>393</b>	<b>Interne Verrechnung von Betriebs- und Verwaltungskosten</b>	<b>90'748.05</b>		<b>84'800.00</b>		<b>86'937.15</b>	
3930	Interne Verrechnung von Betriebs- und Verwaltungskosten	90'748.05		84'800.00		86'937.15	
<b>399</b>	<b>Übrige interne Verrechnungen</b>	<b>7'542.00</b>		<b>10'000.00</b>		<b>11'343.00</b>	
3990	Übrige interne Verrechnungen	7'542.00		10'000.00		11'343.00	

## Artengliederung

## Erfolgsrechnung

Konto	Erfolgsrechnung EWG Sachgruppen ER EWG	Rechnung 2023		Budget 2023		Rechnung 2022	
		Aufwand	Ertrag	Aufwand	Ertrag	Aufwand	Ertrag
<b>4</b>	<b>Ertrag</b>		<b>45'566'141.08</b>		<b>44'066'500.00</b>		<b>57'840'278.86</b>
<b>40</b>	<b>Fiskalertrag</b>		<b>23'493'805.97</b>		<b>23'201'000.00</b>		<b>26'703'269.21</b>
<b>400</b>	<b>Direkte Steuern natürliche Personen</b>		<b>21'477'424.05</b>		<b>21'550'000.00</b>		<b>25'305'621.03</b>
4000	Einkommenssteuern natürliche Personen		17'465'691.67		17'600'000.00		20'602'192.46
4001	Vermögenssteuern natürliche Personen		2'429'173.43		2'250'000.00		2'916'445.27
4002	Quellensteuern natürliche Personen		1'582'558.95		1'700'000.00		1'786'983.30
<b>401</b>	<b>Direkte Steuern juristische Personen</b>		<b>1'041'518.45</b>		<b>845'000.00</b>		<b>799'373.40</b>
4010	Gewinn- und Kapitalsteuern juristische Personen		1'041'518.45		845'000.00		799'373.40
<b>402</b>	<b>Übrige Direkte Steuern</b>		<b>879'223.47</b>		<b>715'000.00</b>		<b>507'854.78</b>
4021	Grundsteuern		126'906.70		100'000.00		103'100.00
4022	Vermögensgewinnsteuern		652'691.07		415'000.00		294'030.33
4024	Erbschafts- und Schenkungssteuern		99'625.70		200'000.00		110'724.45
<b>403</b>	<b>Besitz- und Aufwandsteuern</b>		<b>95'640.00</b>		<b>91'000.00</b>		<b>90'420.00</b>
4033	Hundetaxen		95'640.00		91'000.00		90'420.00
<b>41</b>	<b>Regalien und Konzessionen</b>		<b>180'393.90</b>		<b>172'000.00</b>		<b>201'073.75</b>
<b>412</b>	<b>Konzessionen</b>		<b>180'393.90</b>		<b>172'000.00</b>		<b>201'073.75</b>
4120	Konzessionen		180'393.90		172'000.00		201'073.75
<b>42</b>	<b>Entgelte</b>		<b>9'365'127.64</b>		<b>8'450'900.00</b>		<b>9'291'910.52</b>
<b>420</b>	<b>Ersatzabgaben</b>		<b>261'986.70</b>		<b>250'000.00</b>		<b>261'351.12</b>
4200	Ersatzabgaben		261'986.70		250'000.00		261'351.12
<b>421</b>	<b>Gebühren für Amtshandlungen</b>		<b>1'345'930.79</b>		<b>1'252'000.00</b>		<b>1'263'311.36</b>
4210	Gebühren für Amtshandlungen		1'345'930.79		1'252'000.00		1'263'311.36
<b>423</b>	<b>Schul- und Kursgelder</b>		<b>175'130.38</b>		<b>144'900.00</b>		<b>162'207.53</b>
4230	Schulgelder				4'000.00		
4231	Kursgelder		175'130.38		140'900.00		162'207.53
<b>424</b>	<b>Benützungsgebühren und Dienstleistungen</b>		<b>5'493'039.82</b>		<b>5'051'400.00</b>		<b>5'365'175.56</b>
4240	Benützungsgebühren und Dienstleistungen		5'493'039.82		5'051'400.00		5'365'175.56
<b>425</b>	<b>Erlös aus Verkäufen</b>		<b>53'365.13</b>		<b>57'600.00</b>		<b>96'807.42</b>
4250	Verkäufe		53'365.13		57'600.00		96'807.42
<b>426</b>	<b>Rückerstattungen</b>		<b>1'887'626.54</b>		<b>1'608'150.00</b>		<b>1'870'432.93</b>
4260	Rückerstattungen Dritter		1'887'626.54		1'608'150.00		1'870'432.93
<b>427</b>	<b>Bussen</b>		<b>126'368.20</b>		<b>76'700.00</b>		<b>151'748.70</b>
4270	Bussen		126'368.20		76'700.00		151'748.70
<b>429</b>	<b>Übrige Entgelte</b>		<b>21'680.08</b>		<b>10'150.00</b>		<b>120'875.90</b>
4290	Übrige Entgelte		21'680.08		10'150.00		120'875.90
<b>43</b>	<b>Verschiedene Erträge</b>		<b>49'023.60</b>		<b>53'350.00</b>		<b>154'301.15</b>

## Artengliederung

## Erfolgsrechnung

Konto	Erfolgsrechnung EWG Sachgruppen ER EWG	Rechnung 2023		Budget 2023		Rechnung 2022	
		Aufwand	Ertrag	Aufwand	Ertrag	Aufwand	Ertrag
<b>430</b>	<b>Verschiedene betriebliche Erträge</b>		<b>2'510.30</b>				<b>137'427.15</b>
4309	Übriger betrieblicher Ertrag		2'510.30				137'427.15
<b>431</b>	<b>Aktivierung Eigenleistungen</b>		<b>45'900.00</b>		<b>53'350.00</b>		<b>16'720.00</b>
4310	Aktivierbare Eigenleistungen auf Sachanlagen		45'900.00		53'350.00		16'720.00
<b>439</b>	<b>Übriger Ertrag</b>		<b>613.30</b>				<b>154.00</b>
4390	Übriger Ertrag		613.30				154.00
<b>44</b>	<b>Finanzertrag</b>		<b>1'363'230.39</b>		<b>1'135'600.00</b>		<b>1'667'615.36</b>
<b>440</b>	<b>Zinsertrag</b>		<b>86'815.39</b>		<b>95'850.00</b>		<b>58'554.56</b>
4400	Zinsen flüssige Mittel		27.11		100.00		7.80
4401	Zinsen Forderungen und Kontokorrente		61'795.98		49'200.00		44'767.06
4402	Zinsen kurzfristige Finanzanlagen		17'991.60		37'000.00		8'971.70
4409	Übrige Zinsen von Finanzvermögen		7'000.70		9'550.00		4'808.00
<b>441</b>	<b>Realisierte Gewinne FV</b>						<b>645'396.00</b>
4411	Gewinn aus Verkäufen von Sachanlagen FV						645'396.00
<b>443</b>	<b>Liegenschaftenertrag FV</b>		<b>333'167.05</b>		<b>361'550.00</b>		<b>335'422.50</b>
4430	Pacht- und Mietzinse Liegenschaften FV		331'938.65		353'350.00		328'201.40
4432	Vergütung für Benützungen Liegenschaften FV		720.00		700.00		720.00
4439	Übriger Liegenschaftenertrag FV		508.40		7'500.00		6'501.10
<b>444</b>	<b>Wertberichtigungen Anlagen FV</b>		<b>311'236.80</b>				
4443	Marktwertanpassungen Liegenschaften		311'236.80				
<b>445</b>	<b>Finanzertrag aus Darlehen und Beteiligungen des VV</b>		<b>450.00</b>				<b>1'002.75</b>
4451	Erträge aus Beteiligungen VV		450.00				1'002.75
<b>447</b>	<b>Liegenschaftenertrag VV</b>		<b>495'733.15</b>		<b>548'850.00</b>		<b>491'411.55</b>
4470	Pacht- und Mietzinse Liegenschaften VV		470'888.15		498'300.00		445'652.55
4472	Vergütung für Benützungen Liegenschaften VV		24'845.00		50'550.00		20'759.00
4479	Übrige Erträge Liegenschaften VV						25'000.00
<b>448</b>	<b>Erträge von gemieteten Liegenschaften</b>		<b>135'828.00</b>		<b>129'350.00</b>		<b>135'828.00</b>
4480	Mietzinse von gemieteten Liegenschaften		135'828.00		129'350.00		135'828.00
<b>45</b>	<b>Entnahmen aus Fonds und Spezialfinanzierungen</b>		<b>31'188.91</b>		<b>300.00</b>		<b>74'548.07</b>
<b>450</b>	<b>Entnahmen aus Fonds und Spezialfinanzierungen im Fremdkapital</b>		<b>26'348.91</b>				<b>48'289.19</b>
4501	Entnahmen aus Fonds des FK		24'786.61				48'273.89
4502	Entnahmen aus Legaten und Stiftungen des FK		1'562.30				15.30
<b>451</b>	<b>Entnahmen aus Fonds und Spezialfinanzierungen im Eigenkapital</b>		<b>4'840.00</b>		<b>300.00</b>		<b>26'258.88</b>



## Artengliederung

## Erfolgsrechnung

Konto	Erfolgsrechnung EWG Sachgruppen ER EWG	Rechnung 2023		Budget 2023		Rechnung 2022	
		Aufwand	Ertrag	Aufwand	Ertrag	Aufwand	Ertrag
4512	Entnahmen Legate und Stiftungen ohne eigene Rechtspersönlichkeit im EK		4'840.00		300.00		26'258.88
<b>46</b>	<b>Transferertrag</b>		<b>7'759'585.72</b>		<b>7'876'550.00</b>		<b>7'566'088.12</b>
<b>461</b>	<b>Entschädigungen von Gemeinwesen</b>		<b>4'585'401.96</b>		<b>4'721'950.00</b>		<b>4'176'488.95</b>
4610	Entschädigungen vom Bund		336'688.82		670'000.00		214'598.25
4611	Entschädigungen vom Kanton		43'341.25		53'300.00		53'545.95
4612	Entschädigungen von Gemeinden und Gemeindeverbänden		4'205'371.89		3'998'650.00		3'908'344.75
<b>462</b>	<b>Finanz- und Lastenausgleich</b>		<b>1'987'300.00</b>		<b>1'989'000.00</b>		<b>2'058'500.00</b>
4621	Finanz- und Lastenausgleich vom Kanton		1'987'300.00		1'989'000.00		2'058'500.00
<b>463</b>	<b>Beiträge von Gemeinwesen und Dritten</b>		<b>810'119.86</b>		<b>765'950.00</b>		<b>956'579.67</b>
4630	Beiträge vom Bund		3'294.72		4'100.00		38.80
4631	Beiträge vom Kanton		312'253.41		410'900.00		311'183.92
4632	Beiträge von Gemeinden und Gemeindeverbänden		458'752.63		347'550.00		631'294.80
4635	Beiträge von privaten Unternehmungen		1'000.00				5'000.00
4636	Beiträge von privaten Organisationen ohne Erwerbszweck		28'055.30				9'062.15
4637	Beiträge von privaten Haushalten		6'763.80		3'400.00		
<b>466</b>	<b>Auflösung passivierte Investitionsbeiträge</b>		<b>371'301.00</b>		<b>394'450.00</b>		<b>367'753.30</b>
4660	Planmässige Auflösung passivierter Investitionsbeiträge		371'301.00		394'450.00		367'753.30
<b>469</b>	<b>Verschiedener Transferertrag</b>		<b>5'462.90</b>		<b>5'200.00</b>		<b>6'766.20</b>
4699	Rückverteilungen		5'462.90		5'200.00		6'766.20
<b>48</b>	<b>Ausserordentlicher Ertrag</b>		<b>636'908.40</b>		<b>619'000.00</b>		<b>9'726'514.40</b>
<b>486</b>	<b>Ausserordentliche Transfererträge</b>						<b>9'038'000.00</b>
4861	Ausserordentliche Transfererträge vom Kanton						9'038'000.00
<b>489</b>	<b>Entnahmen aus dem Eigenkapital</b>		<b>636'908.40</b>		<b>619'000.00</b>		<b>688'514.40</b>
4893	Entnahmen aus Vorfinanzierungen des EK		51'003.40		51'000.00		51'003.40
4895	Entnahmen aus Aufwertungsreserve		585'905.00		568'000.00		637'511.00
<b>49</b>	<b>Interne Verrechnungen</b>		<b>2'686'876.55</b>		<b>2'557'800.00</b>		<b>2'454'958.28</b>
<b>491</b>	<b>Interne Verrechnung von Dienstleistungen</b>		<b>2'491'771.50</b>		<b>2'366'800.00</b>		<b>2'271'728.13</b>
4910	Interne Verrechnung von Dienstleistungen		2'491'771.50		2'366'800.00		2'271'728.13
<b>492</b>	<b>Interne Verrechnung von Pacht, Mieten, Benützungskosten</b>		<b>96'815.00</b>		<b>96'200.00</b>		<b>84'950.00</b>
4920	Interne Verrechnung von Pacht, Mieten, Benützungskosten		96'815.00		96'200.00		84'950.00
<b>493</b>	<b>Interne Verrechnung von Betriebs- und Verwaltungskosten</b>		<b>90'748.05</b>		<b>84'800.00</b>		<b>86'937.15</b>

**Artengliederung**

## Erfolgsrechnung

Konto	Erfolgsrechnung EWG Sachgruppen ER EWG	Rechnung 2023		Budget 2023		Rechnung 2022	
		Aufwand	Ertrag	Aufwand	Ertrag	Aufwand	Ertrag
4930	Interne Verrechnung von Betriebs- und Verwaltungskosten		90'748.05		84'800.00		86'937.15
<b>499</b>	<b>Übrige interne Verrechnungen</b>		<b>7'542.00</b>		<b>10'000.00</b>		<b>11'343.00</b>
4990	Übrige interne Verrechnungen		7'542.00		10'000.00		11'343.00

**Artengliederung**

## Erfolgsrechnung

Konto	Erfolgsrechnung EWG Sachgruppen ER EWG	Rechnung 2023		Budget 2023		Rechnung 2022	
		Aufwand	Ertrag	Aufwand	Ertrag	Aufwand	Ertrag
9	<b>Abschluss</b>	1'680'475.59	1'306'168.13	1'166'200.00	931'250.00	12'298'847.42	23'270.97
90	<b>Abschluss Erfolgsrechnung</b>	1'680'475.59	1'306'168.13	1'166'200.00	931'250.00	12'298'847.42	23'270.97
900	<b>Abschluss Erfolgsrechnung</b>		1'288'276.75		931'250.00	10'690'094.74	
9000	Ertragsüberschuss Erfolgsrechnung					10'690'094.74	
9001	Aufwandüberschuss Erfolgsrechnung		1'288'276.75		931'250.00		
901	<b>Abschluss Spezialfinanzierungen und Fonds im EK</b>	1'680'475.59	17'891.38	1'166'200.00		1'608'752.68	23'270.97
9010	Abschluss Spezialfinanzierungen und Fonds im EK, Ertragsüberschuss	1'680'475.59		1'166'200.00		1'608'752.68	
9011	Abschluss Spezialfinanzierungen und Fonds im EK, Aufwandüberschuss		17'891.38				23'270.97
	<b>Total</b>	<b>46'872'309.21</b>	<b>46'872'309.21</b>	<b>44'997'750.00</b>	<b>44'997'750.00</b>	<b>57'863'549.83</b>	<b>57'863'549.83</b>
	Netto Ertrag					0.00	
	<b>Gesamttotal</b>	<b>46'872'309.21</b>	<b>46'872'309.21</b>	<b>44'997'750.00</b>	<b>44'997'750.00</b>	<b>57'863'549.83</b>	<b>57'863'549.83</b>

1 Einwohnergemeinde Zurzach **Zusammenzug Investitionsrechnung**

Konto	Investitionsrechnung EWG Funktionale Gliederung IR EWG	Rechnung 2023		Budget 2023		Rechnung 2022	
		Ausgaben	Einnahmen	Ausgaben	Einnahmen	Ausgaben	Einnahmen
0	<b>ALLGEMEINE VERWALTUNG</b> Netto Ausgaben	12'724.85	12'724.85			67'046.45	1.00 67'045.45
1	<b>ÖFFENTLICHE ORDNUNG UND SICHERHEIT, VERTEIDIGUNG</b> Netto Ausgaben	60'000.00	60'000.00	215'000.00	215'000.00		
2	<b>BILDUNG</b> Netto Ausgaben	126'017.60	126'017.60	335'000.00	335'000.00	353'705.15	353'705.15
3	<b>KULTUR, SPORT UND FREIZEIT</b> Netto Ausgaben	286'071.65	55'000.00 231'071.65	133'000.00	5'000.00 128'000.00	9'450.70	5'000.00 4'450.70
6	<b>VERKEHR UND NACHRICHTENÜBERMITTLUNG</b> Netto Ausgaben	2'048'043.90	2'048'043.90	3'223'250.00	3'223'250.00	1'683'133.65	718.10 1'682'415.55
7	<b>UMWELTSCHUTZ UND RAUMORDNUNG</b> Netto Ausgaben	1'334'340.06	839'207.30 495'132.76	2'862'700.00	771'000.00 2'091'700.00	1'387'092.70	16'755.80 1'370'336.90
8	<b>VOLKSWIRTSCHAFT</b> Netto Ausgaben Netto Einnahmen	10'791.40 45'687.60	56'479.00			47'016.45	47'016.45
9	<b>FINANZEN UND STEUERN</b> Netto Einnahmen	950'686.30 2'927'303.16	3'877'989.46	776'000.00 5'992'950.00	6'768'950.00	22'474.90 3'524'970.20	3'547'445.10
	<b>Total</b>	<b>4'828'675.76</b>	<b>4'828'675.76</b>	<b>7'544'950.00</b>	<b>7'544'950.00</b>	<b>3'569'920.00</b>	<b>3'569'920.00</b>
	<b>Gesamttotal</b>	<b>4'828'675.76</b>	<b>4'828'675.76</b>	<b>7'544'950.00</b>	<b>7'544'950.00</b>	<b>3'569'920.00</b>	<b>3'569'920.00</b>

Konto	Investitionsrechnung EWG Funktionale Gliederung IR EWG	Rechnung 2023		Budget 2023		Rechnung 2022	
		Ausgaben	Einnahmen	Ausgaben	Einnahmen	Ausgaben	Einnahmen
<b>0</b>	<b>ALLGEMEINE VERWALTUNG</b> Netto Ausgaben	<b>12'724.85</b>				<b>67'046.45</b>	<b>1.00</b>
			12'724.85				67'045.45
<b>0290</b>	<b>Verwaltungsliegenschaften, übriges</b>	<b>12'724.85</b>				<b>67'046.45</b>	<b>1.00</b>
0290.5040.00	Umnutzung Spittel Gebäude Kaiserstuhl, GV 20.11.2019, CHF 100'000.00	12'724.85				9'046.45	
0290.5040.06	Machbarkeitsstudie Verwaltungsstandort Fischer-Areal, GV 17.06.2021, CHF 175'000.00					58'000.00	
0290.5040.07	Vorprojekt Gemeinschaftsräume Kaiserstuhl, GV 18.11.2020, CHF 75'000.00						
0290.6040.00	Abgang von Hochbauten allgemeiner Haushalt						1.00
<b>1</b>	<b>ÖFFENTLICHE ORDNUNG UND SICHERHEIT, VERTEIDIGUNG</b> Netto Ausgaben	<b>60'000.00</b>		<b>215'000.00</b>			
			60'000.00		215'000.00		
<b>1500</b>	<b>Feuerwehr</b>	<b>60'000.00</b>		<b>215'000.00</b>			
1500.5040.00	Sanierung Dach Feuerwehrmagazin Bad Zurzach, GV 17.11.2022, CHF 215'000.00, Budgetkredit	60'000.00		215'000.00			
1500.5620.00	Investitionsbeitrag an Gemeinden für Mehrzweckfahrzeug MZF, GV 09.11.2023, CHF 75'400.00, Budgetkredit						
1500.5620.01	Investitionsbeitrag an Gemeinden für Kleider, GV 09.11.2023, CHF 247'100.00, Budgetkredit						
<b>1506</b>	<b>Stützpunktfeuerwehr Zurzach</b>						
1506.5060.01	Mehrzweckfahrzeug MZF Fisibach, GV 09.11.2023, CHF 100'000.00, Budgetkredit						
1506.5060.02	Ersatz Brandschutzbekleidung, GV 09.11.2023, CHF 295'000.00, Budgetkredit						
1506.6310.01	Beitrag vom Kanton an Mehrzweckfahrzeug MZF Fisibach, CHF 10'000.00						
1506.6320.01	Beiträge von Gemeinden an Mehrzweckfahrzeug MZF Fisibach						
1506.6320.02	Beiträge von Gemeinden an Brandschutzbekleidung						
<b>2</b>	<b>BILDUNG</b> Netto Ausgaben	<b>126'017.60</b>		<b>335'000.00</b>		<b>353'705.15</b>	
			126'017.60		335'000.00		353'705.15
<b>2170</b>	<b>Schulliegenschaften Bad Zurzach</b>	<b>76'351.85</b>		<b>335'000.00</b>		<b>327'083.70</b>	
2170.5030.00	Aussensportanlagen Schule Bad Zurzach, GV 14.06.2018, CHF 780'000.00					379.10	
2170.5040.05	Ersatz Heizung Schulhaus OSZ, GV 04.11.2021, CHF 160'000.00, Budgetkredit					75'286.20	
2170.5040.06	Sanierung Flachdach Schulhaus Neuberg, GV 04.11.2021, CHF 260'000.00, Budgetkredit					251'418.40	
2170.5040.07	Erstellung Eingangsportal Schulcampus, GV 04.11.2021, CHF 85'000.00, Budgetkredit						
2170.5040.08	Leuchtmittelwechsel auf LED TH Tiergarten, GV 17.11.2022, CHF 85'000.00, Budgetkredit	76'351.85		85'000.00			

Konto	Investitionsrechnung EWG Funktionale Gliederung IR EWG	Rechnung 2023		Budget 2023		Rechnung 2022	
		Ausgaben	Einnahmen	Ausgaben	Einnahmen	Ausgaben	Einnahmen
2170.5040.09	Machbarkeitsstudie Sanierung Schulanlagen, GV 17.11.2022, CHF 250'000.00, Budgetkredit			250'000.00			
<b>2172</b>	<b>Schulliegenschaften Rekingen</b>	<b>49'665.75</b>					
2172.5040.01	Schulraumerweiterung Kindergarten Rekingen, GR 06.07.2023, CHF 530'000.00	49'665.75					
<b>2174</b>	<b>Schulliegenschaften Wislikofen</b>					<b>26'621.45</b>	
2174.5040.00	Heizungersatz Schulhaus Wislikofen, GV 25.11.2020, CHF 151'000.00					26'621.45	
<b>2175</b>	<b>Schulliegenschaften Kaiserstuhl</b>						
2175.5040.00	Sanierung Flachdach Turnhalle Kaiserstuhl, GV 09.11.2023, CHF 180'000.00, Budgetkredit						
<b>3</b>	<b>KULTUR, SPORT UND FREIZEIT</b>	<b>286'071.65</b>	<b>55'000.00</b>	<b>133'000.00</b>	<b>5'000.00</b>	<b>9'450.70</b>	<b>5'000.00</b>
	Netto Ausgaben		231'071.65		128'000.00		4'450.70
<b>3291</b>	<b>Gemeindezentrum Langwies</b>						
3291.5060.00	Ersatz Stühle und Tische GZL, GV 09.11.2023, CHF 90'000.--, Budgetkredit						
<b>3410</b>	<b>Sport</b>	<b>9'886.90</b>	<b>5'000.00</b>	<b>133'000.00</b>	<b>5'000.00</b>	<b>9'450.70</b>	<b>5'000.00</b>
3410.5040.00	Vorprojektplanung Regibad, GV 09.06.11, CHF 140'000.00	9'886.90		33'000.00		9'450.70	
3410.5040.02	Sanierung MZH Kaiserstuhl, GV 17.11.2022, CHF 100'000.00, Budgetkredit			100'000.00			
3410.5290.00	Gemeindesportanlagenkonzept, GV 09.11.2023, CHF 135'000.--, Budgetkredit						
3410.6460.00	Rückzahlung von Darlehen an Tennisclub Zurzach, CHF 140'000.00		5'000.00		5'000.00		5'000.00
<b>3411</b>	<b>Regibad</b>	<b>182'500.00</b>					
3411.5040.00	Planungskredit Umbau Regibad, GV 22.06.2023, CHF 390'000.00	182'500.00					
<b>3420</b>	<b>Freizeit</b>	<b>93'684.75</b>	<b>50'000.00</b>				
3420.5030.01	Sanierung Spielplätze, GV 22.06.2023, CHF 660'500.00	93'684.75					
3420.5060.01	Ersatz Aufsitzmäher, GV 09.11.2023, CHF 82'000.00, Budgetkredit						
3420.6320.01	Beitrag Mathilde Custor Fonds an Sanierung Spielplätze, GV 22.06.2023, CHF 61'500.00						
3420.6360.01	Beitrag Frauenverein an Sanierung Spielplätze, GV 22.06.2023, CHF 50'000.00		50'000.00				
<b>6</b>	<b>VERKEHR UND NACHRICHTENÜBERMITTLUNG</b>	<b>2'048'043.90</b>		<b>3'223'250.00</b>		<b>1'683'133.65</b>	<b>718.10</b>
	Netto Ausgaben		2'048'043.90		3'223'250.00		1'682'415.55
<b>6130</b>	<b>Kantonsstrassen, übrige</b>	<b>560'482.85</b>		<b>1'160'250.00</b>		<b>744'365.80</b>	<b>718.10</b>
6130.5290.02	Vorprojekt Sanierung und Gestaltung Innerortsverkehrswege, GV 09.06.2011, CHF 570'000.00			214'000.00		44'421.35	

Konto	Investitionsrechnung EWG Funktionale Gliederung IR EWG	Rechnung 2023		Budget 2023		Rechnung 2022	
		Ausgaben	Einnahmen	Ausgaben	Einnahmen	Ausgaben	Einnahmen
6130.5610.00	Kleinmassnahmen BehiG Kreis IV (Bushaltestelle/gebundene Ausgaben) / GV 07.12.2018 / CHF 88'000.00						
6130.5610.01	Beitrag an Kanton für Sanierung Bushaltestelle Ortsteil Mellstorf / GV 27.11.2019 / CHF 34'000.00						
6130.5610.02	Investitionsbeiträge an den Kanton\Fleckenumfahrung (Ostumfahrung)\GV 26.01.12\CHF 9'200'000.00	527'094.30		460'000.00		690'996.30	
6130.5610.05	Beitrag an Sanierung K432 Rekingen-Baldingen (Vorlaufkosten)\gebundene Ausgabe\CHF 174'250.00	16'000.00		84'250.00			
6130.5610.06	Beitrag an Kanton, San. Bushaltestelle Mellstorf Dorf (FR Wislikofen)\GV 04.11.2021\CHF 75'000.00	963.95		60'000.00			
6130.5610.07	Beitrag an Kanton, San. Bushaltestelle Mellstorf Dorf (FR Siglistorf)\GV 04.11.2021\CHF 92'000.00			77'000.00			
6130.5610.08	Beitrag an Kanton, San. Bushaltestelle Böbikon Schulhaus\GV 04.11.2021\CHF 81'000.00	1'204.35		65'000.00			
6130.5610.09	Beitrag an K286 Knoten Zoll (Vorlaufkosten)\gebundene Ausgabe\CHF 300'000.--			200'000.00			
6130.5610.10	Beitrag an Kanton, San. Bushaltestelle Dorf Rekingen (FR Bad Zurzach), GV 28.11.2019, CHF 86'000.00, gebundene Ausgabe						
6130.5610.11	Beitrag an Kanton, San. Bushaltestelle Dorf Rekingen (FR Baldingen), GV 28.11.2019, CHF 62'000.00, gebundene Ausgabe						
6130.5610.20	Projektierung Sanierung und Ausbau K430, GV 06.06.2018, CHF 59'000.00						
6130.5610.21	Sanierung K430 Kaiserstuhl (Anteil Strassen); GV .2021; CHF 212'000	4'220.25				8'948.15	
6130.5610.22	Beitrag an Sanierung K433 Böbikon (Projektierung, Vorlaufkosten), GV 09.11.2023, CHF 35'000.00, gebundene Ausgabe						
6130.5610.23	Beitrag an Erweiterung Sanierung K430 (Bahnhofplatz), Projektierung, Vorlaufkosten (gebundene Ausgabe)	11'000.00					
6130.6610.00	Rückzahlung von Investitionsbeiträgen an den Kanton						718.10
<b>6150</b>	<b>Gemeindestrassen</b>	<b>1'487'561.05</b>		<b>2'063'000.00</b>		<b>963'767.85</b>	
6150.5000.02	Fleckenkonzept: Landhandel\GV 13.06.2019\CHF 12'500.00						
6150.5000.03	Landkauf Parz. 54 (Anteil)\Knoten Triumph						
6150.5010.00	Kauf Parz. 4860, Rainächer Rekingen						
6150.5010.01	Sanierung Entwies Anteil Strassen u Beleuchtung\GV 26.11.2021\CHF 465'000.00	451'640.65		315'000.00		87'441.35	
6150.5010.02	Projektierung Sanierung Dorfstrasse Rekingen / GV 28.11.2019 / CHF 31'000.00						
6150.5010.04	Erstellung Velo- und Fussgängersteg Lindenrain/Mittskirch\GV 17.11.16\CHF 410'000.00						



Konto	Investitionsrechnung EWG Funktionale Gliederung IR EWG	Rechnung 2023		Budget 2023		Rechnung 2022	
		Ausgaben	Einnahmen	Ausgaben	Einnahmen	Ausgaben	Einnahmen
6150.5010.05	Projektierung Sanierung Gerstächer Wislikofen, Anteil Strasse / GV 26.05.2023 / CHF 18'000.00						
6150.5010.09	Sanierung Gerstächer Wislikofen, Anteil Strasse\GV 26.05.2021\CHF 284'000.00	1'576.65				135'041.55	
6150.5010.11	Fleckenkonzept: Strassen TP 1 Obere Hauptstrasse\GV 13.06.2019\CHF 4'339'200.00	55'788.00					
6150.5010.12	Fleckenkonzept: Strassen TP 2 Untere Hauptstrasse\GV 13.06.2019\CHF 1'982'800.00	46'413.45					
6150.5010.13	Fleckenkonzept: Strassen TP 3 Schwertgasse\GV 13.06.2019\CHF 1'779'200.00	90'137.30		30'000.00		105'303.10	
6150.5010.14	Fleckenkonzept: Strassen TP 4 Bahnhofspange\GV 13.06.2019\CHF 2'763'600.00	98'933.70				213'860.10	
6150.5010.15	Fleckenkonzept: Strassen Begleitende Massnahmen\GV 13.06.2019\CHF 722'700.00	160'803.70		110'000.00		8'741.50	
6150.5010.20	Strassensanierung Obertor Kaiserstuhl\ GV 18.11.2020\CHF 215'000					75'277.80	
6150.5010.21	Sanierung K430 Kaiserstuhl (Anteil Strassen), GV .2021, CHF 212'000.00						
6150.5010.22	Sanierung Dorfstrasse Rekingen (inkl. Beleuchtung), GV 25.11.2021, CHF 1'408'000.00, GV 17.11.2022, Zusatzkredit CHF 263'000.00	286'131.50		1'100'000.00		19'839.35	
6150.5010.26	Ausbau / Sanierung Lindenrainweg (Anteil Strasse), GV 09.11.2023, CHF 415'000.00						
6150.5010.27	Sanierung Rebbergstrasse, GR 14.09.2022, CHF 170'000.00 (Sonderkredit)	20'068.95					
6150.5040.02	Erstellung Anhängerunterstand Werkhof\GV 04.11.2021\CHF 110'000.00\Budgetkredit					137'285.85	
6150.5040.03	Bushaltestelle Rümikon\GV 16.06.2021\CHF 138'000.00			138'000.00			
6150.5060.05	Anschaffung Pneu-lader\GV 17.11.2022\CHF 100'000.00\Budgetkredit	84'436.80		100'000.00			
6150.5060.06	Ersatz Kommunalfahrzeug Rekingen\GV 04.11.2021, GV 17.11.2022\CHF 270'000.00\Budgetkredit	191'630.35		270'000.00		91'338.20	
6150.5060.07	Ersatz Kleintraktor Rekingen\GV 04.11.2021\CHF 85'000.00\Budgetkredit					89'639.05	
6150.5060.08	Elion Elektrotransporter\GV 17.11.2022\CHF 120'000.00\Budgetkredit						
6150.5060.09	Ersatz Holzhäcksler, GV 09.11.2023, CHF 80'000.00, Budgetkredit						
<b>6151</b>	<b>Parkplätze</b>						
6151.5030.00	Umsetzungsmassnahmen Parkierungsreglement / GV 12.06.2014 / CHF 440'000.00						
<b>6310</b>	<b>Schiffahrt</b>					<b>-25'000.00</b>	
6310.5030.01	Erweiterung Hafenanlage Kaiserstuhl\GV 06.06.2018\CHF 510'000.00					-25'000.00	
<b>7</b>	<b>UMWELTSCHUTZ UND RAUMORDNUNG</b>	<b>1'334'340.06</b>	<b>839'207.30</b>	<b>2'862'700.00</b>	<b>771'000.00</b>	<b>1'387'092.70</b>	<b>16'755.80</b>
	Netto Ausgaben		495'132.76		2'091'700.00		1'370'336.90

Konto	Investitionsrechnung EWG Funktionale Gliederung IR EWG	Rechnung 2023		Budget 2023		Rechnung 2022	
		Ausgaben	Einnahmen	Ausgaben	Einnahmen	Ausgaben	Einnahmen
<b>7101</b>	<b>Wasserwerk [Gemeindebetrieb]</b>	<b>1'018'132.75</b>	<b>331'873.55</b>	<b>2'215'000.00</b>	<b>245'000.00</b>	<b>945'517.45</b>	
7101.5030.01	Sanierung Entwies Anteil Wasser\GV 26.11.2021\CHF 610'000.00	241'030.80		305'000.00		146'965.25	
7101.5030.02	Projektierung Wasserverbund Baldingen-Böbikon / GV 05.12.2018 / CHF 30'000.00						
7101.5030.03	Projektierung Sanierung Gerstächer Wislikofen, Anteil Wasser / GV 25.11.2020 / CHF 7'000.00						
7101.5030.04	Projektierung Sanierung Dorfstrasse Rekingen, Anteil Wasser / GV 28.11.2019 / CHF 14'500.00						
7101.5030.11	Fleckenkonzept: Wasser TP 1 Obere Hauptstrasse\GV 13.06.2019\CHF 723'700.00						
7101.5030.12	Fleckenkonzept: Wasser TP 2 Untere Hauptstrasse\GV 13.06.2019\CHF 256'300.00						
7101.5030.13	Fleckenkonzept: Wasser TP 3 Schwertgasse\GV 13.06.2019\CHF 282'200.00						
7101.5030.14	Fleckenkonzept: Wasser TP 4 Bahnhofspange\GV 13.06.2019\CHF 570'800.00	278.70				24'273.25	
7101.5030.15	Fleckenkonzept: Wasser Begleitende Massnahmen\GV 13.06.2019\CHF 112'000.00			20'000.00			
7101.5030.16	Erneuerung Wasserleitungen Salzstrasse/Weissensteinweg/Lin denrainweg\PA GR 04.05.2020\CHF 420'000.00	21'644.80				108'666.95	
7101.5030.17	Wasserleitungserneuerung, GV 17.06.2021, CHF 500'000.00, Rahmenkredit	89'434.05		250'000.00		339'428.25	
7101.5030.18	Wasserverbund Baldingen-Böbikon, GV 09./16.06.2021, CHF 850'000.00			835'000.00		18'541.65	
7101.5030.19	Sanierung Gerstächer Wislikofen Anteil Wasser\GV 26.05.2021\CHF 273'000.00	1'073.35				128'486.00	
7101.5030.20	Sanierung Obertor Kaiserstuhl Anteil Wasser\GV 18.11.2020\CHF 142'000					36'421.85	
7101.5030.21	Sanierung K430 Kaiserstuhl (Anteil Wasser); GV .2021; CHF 411'000.00	2'920.30				4'594.40	
7101.5030.22	Sanierung Dorfstrasse Rekingen (Anteil Wasser), GV 25.11.2021, CHF 384'000.00, GV 17.11.2022, Zusatzkredit CHF 187'000.00	226'919.05		245'000.00		7'158.40	
7101.5030.23	Erweiterung Leitsystem Aussenwerke, GV 17.11.2022, CHF 150'000.00, Budgetkredit	90'739.00		150'000.00			
7101.5030.24	Wasserleitungserneuerung, GV 17.11.2022, CHF 1'000'000.00, Rahmemkredit	209'176.65		250'000.00			
7101.5030.25	Ersatz Wasserleitung Dorf-Bahnhofareal Rümikon, GV 04.06.2010, CHF 380'000.00						
7101.5030.26	Ausbau / Sanierung Lindenrainweg (Anteil Wasser), GV 09.11.2023, CHF 230'000.00						
7101.5060.02	Wasserzähler mit Funk, GV 04.11.2021, CHF 161'500.00, Budgetkredit					101'273.45	
7101.5060.03	Wasserzähler mit Funk, GV 17.11.2022, CHF 160'000.00, 2. Etappe, Budgetkredit	134'212.05		160'000.00			
7101.5060.04	Wasserzähler mit Funk, GV 09.11.2023, CHF 145'000.00, 3. Etappe, Budgetkredit						

## Investitionsrechnung

Konto	Investitionsrechnung EWG Funktionale Gliederung IR EWG	Rechnung 2023		Budget 2023		Rechnung 2022	
		Ausgaben	Einnahmen	Ausgaben	Einnahmen	Ausgaben	Einnahmen
7101.5290.00	Planung Ersatz Transportleitung\GV						
7101.5610.02	14.06.18\CHF 150'000.00\sisiert Kostenanteil Verlängerung Nitratprojekt Baldingen (2016-2021), GV 27.11.2015, CHF 100'000.00						
7101.5670.00	Rückzahlung Anschlussgebühren Wasser	704.00				29'708.00	
7101.6310.00	Investitionsbeiträge vom Kanton						
7101.6370.00	Anschlussgebühren Wasser		331'873.55		245'000.00		
<b>7201</b>	<b>Abwasserbeseitigung [Gemeindebetrieb]</b>	<b>155'294.06</b>	<b>507'333.75</b>	<b>491'500.00</b>	<b>500'000.00</b>	<b>343'697.25</b>	
7201.5030.01	Sanierung Entwies Anteil Abwasser\GV 26.11.2021\CHF 25'000.00	76.75		12'500.00		3'423.70	
7201.5030.02	Sanierung Abwasserpumpwerke Rekingen / GV 24.11.2016 / CHF 50'000.00						
7201.5030.03	Projektierung Sanierung Gerstächer Wislikofen, Anteil Abwasser / GV 25.11.2020 / CHF 40'000.00						
7201.5030.04	Projektierung Sanierung Dorfstrasse, Anteil Abwasser / GV 28.11.2019 / CHF 7'000						
7201.5030.06	Sanierung Gerstächer Wislikofen Anteil Abwasser\GV 26.05.2021\CHF 426'000.00	1'250.80				129'017.60	
7201.5030.11	Fleckenkonzept: Abwasser TP 1 Obere Hauptstrasse\GV 13.06.2019\CHF 2'002'100.00						
7201.5030.12	Fleckenkonzept: Abwasser TP 2 Untere Hauptstrasse\GV 13.06.2019\CHF 1'059'800.00						
7201.5030.13	Fleckenkonzept: Abwasser TP 3 Schwertgasse\GV 13.06.2019\CHF 52'800.00						
7201.5030.14	Fleckenkonzept: Abwasser TP 4 Bahnhofspange\GV 13.06.2019\CHF 826'100.00	3'968.65				83'651.05	
7201.5030.15	Fleckenkonzept: Abwasser Begleitende Massnahmen\GV 13.06.2019\CHF 244'200.00			40'000.00			
7201.5030.16	Sanierung Obertor Kaiserstuhl Anteil Abwasser\GV 18.11.2020\CHF 98'000					30'856.40	
7201.5030.21	Sanierung K430 Kaiserstuhl (Anteil Abwasser); GV .2021; CHF 337'000.00	2'267.30				1'739.95	
7201.5030.22	Sanierung Dorfstrasse Rekingen (Anteil Abwasser), GV 25.11.2021, CHF 140'000.00	68'538.05		137'000.00		3'491.50	
7201.5030.26	Ausbau / Sanierung Lindenrainweg (Anteil Abwasser), GV 09.11.2023, CHF 20'000.00						
7201.5290.01	Generelle Entwässerungsplanung GEP 2, GV diverse, CHF 1'168'600.00	67'128.99		302'000.00		53'713.10	
7201.5290.02	Generelle Entwässerungsplanung GEP Kaiserstuhl, GV 20.11.2019, CHF 85'100.00	6'762.02					
7201.5620.02	Beitrag an Kapazitätssteigerung ARA Zurzach, GV diverse, CHF 10'423'000.00						
7201.5670.00	Rückzahlung Anschlussgebühren Abwasser	5'301.50				37'803.95	
7201.6310.01	Kantonsbeitrag an GEP 2, GV 12.11.2020, CHF 170'00.00						
7201.6350.00	Beitrag Mineralquelle Zurzach an Kapazitätssteigerung ARA Zurzach, GV 12.11.2015, CHF 661'000.00						

## Investitionsrechnung

Konto	Investitionsrechnung EWG Funktionale Gliederung IR EWG	Rechnung 2023		Budget 2023		Rechnung 2022	
		Ausgaben	Einnahmen	Ausgaben	Einnahmen	Ausgaben	Einnahmen
7201.6370.00	Anschlussgebühren		507'333.75		500'000.00		
<b>7410</b>	<b>Gewässerverbauungen</b>						
7410.5030.00	Projektierung Sanierung Dorfstrasse Rekingen Anteil Sauberwasser, GV 08.11.2019, CHF 14'500.00						
<b>7900</b>	<b>Raumordnung</b>	<b>160'913.25</b>		<b>156'200.00</b>	<b>26'000.00</b>	<b>97'878.00</b>	<b>16'755.80</b>
7900.5290.00	Revision der Nutzungsplanung und Bau- und Nutzungsordnung, GV 14.06.2012, CHF 190'000.00						
7900.5290.02	Revision BNO Kaiserstuhl, GV 27.11.2015, CHF 80'000, Zusatzkredit GV 18.11.2020, CHF 102'000.00	11'826.05					
7900.5290.03	Arealentwicklung Blöleboden Kaiserstuhl, GV 07.06.2017, CHF 150'000.00						
7900.5290.06	Beteiligung an Gestaltungsplan Projekt Neustadt Kaiserstuhl, GV 18.11.2020, CHF 50'000.00						
7900.5290.07	Revision der Bau- und Nutzungsordnung, GV 23.06.2022, CHF 250'000.00	77'927.65		100'000.00		93'168.90	
7900.5290.08	Gestaltungsplan Bahnhofgebiet Bad Zurzach, GR 06.07.2022, CHF 86'200.00	71'159.55		56'200.00			
7900.5290.09	Sondernutzungsplanung Bahnhofareal Rümikon, GV 04.06.2010, CHF 45'000.00					4'709.10	
7900.6000.00	Abgang von Grundstücken						3.00
7900.6310.00	Investitionsbeiträge vom Kanton an Nutzungsplanung und Bau- und Nutzungsordnung\GV 14.06.2012/CHF 32'300.00				26'000.00		
7900.6310.01	Kantonsbeitrag an Arealentwicklung Blöleboden Kaiserstuhl, GV 07.06.2017, CHF 30'000.00						16'658.00
7900.6310.02	Kantonsbeitrag an Arealentwicklung Blöleboden Kaiserstuhl (ersetzt durch 7900.6310.01)						
7900.6370.00	Private Beiträge Sondernutzungsplanung Bahnhofareal Rümikon						94.80
<b>8</b>	<b>VOLKSWIRTSCHAFT</b>	<b>10'791.40</b>	<b>56'479.00</b>			<b>47'016.45</b>	<b>47'016.45</b>
	Netto Ausgaben						
	Netto Einnahmen	45'687.60					
<b>8120</b>	<b>Strukturverbesserungen</b>	<b>10'791.40</b>	<b>56'479.00</b>			<b>47'016.45</b>	
8120.5010.00	Periodische Wiederinstandstellung (PWI) Flurwege Rümikon, GV 08.06.2018, CHF 888'000.00	10'791.40					
8120.5010.01	Wiederinstandstellung Bodenverbesserungsanlagen Wislikofen (PWI), CHF 838'000.00, GV 29.11.2017					47'016.45	
8120.5010.02	Projektierung Wiederinstandstellung Bodenverbesserungsanlagen Wislikofen, GV 19.06.2013, CHF 20'000.00						
8120.6300.00	Bundesbeitrag an PWI Wislikofen, GV 29.11.2017, CHF 80'000.00		38'184.00				
8120.6300.01	Bundesbeitrag an PWI Rümikon, GV 08.06.2018, CHF 158'000.00						
8120.6310.00	Kantonsbeitrag an PWI Wislikofen, GV 29.11.2017, CHF 80'000.00		18'295.00				

## Investitionsrechnung

Konto	Investitionsrechnung EWG Funktionale Gliederung IR EWG	Rechnung 2023		Budget 2023		Rechnung 2022	
		Ausgaben	Einnahmen	Ausgaben	Einnahmen	Ausgaben	Einnahmen
8120.6310.01	Kantonsbeitrag an PWI Rümikon, GV 08.06.2018, CHF 165'000.00						
<b>9</b>	<b>FINANZEN UND STEUERN</b>	<b>950'686.30</b>	<b>3'877'989.46</b>	<b>776'000.00</b>	<b>6'768'950.00</b>	<b>22'474.90</b>	<b>3'547'445.10</b>
	Netto Einnahmen	2'927'303.16		5'992'950.00		3'524'970.20	
<b>9990</b>	<b>Abschluss</b>	<b>950'686.30</b>	<b>3'877'989.46</b>	<b>776'000.00</b>	<b>6'768'950.00</b>	<b>22'474.90</b>	<b>3'547'445.10</b>
9990.5900.00	Passivierte Einnahmen allgemeiner Haushalt	111'479.00		31'000.00		22'474.90	
9990.5900.01	Passivierte Einnahmen Wasserwerk	331'873.55		245'000.00			
9990.5900.02	Passivierte Einnahmen Abwasserbeseitigung	507'333.75		500'000.00			
9990.5900.03	Passivierte Einnahmen Abfallwirtschaft						
9990.5900.04	Passivierte Einnahmen Elektrizitätswerk						
9990.6900.00	Aktivierte Ausgaben allgemeiner Haushalt		2'704'562.65		4'062'450.00		2'258'230.40
9990.6900.01	Aktivierte Ausgaben Wasserwerk		1'018'132.75		2'215'000.00		945'517.45
9990.6900.02	Aktivierte Ausgaben Abwasserbeseitigung		155'294.06		491'500.00		343'697.25
9990.6900.03	Aktivierte Ausgaben Abfallwirtschaft						
	<b>Total</b>	<b>4'828'675.76</b>	<b>4'828'675.76</b>	<b>7'544'950.00</b>	<b>7'544'950.00</b>	<b>3'569'920.00</b>	<b>3'569'920.00</b>
	<b>Gesamttotal</b>	<b>4'828'675.76</b>	<b>4'828'675.76</b>	<b>7'544'950.00</b>	<b>7'544'950.00</b>	<b>3'569'920.00</b>	<b>3'569'920.00</b>

**Zusammenzug Artengliederung**

## Investitionsrechnung

Konto	Investitionsrechnung EWG Sachgruppen IR EWG	Rechnung 2023		Budget 2023		Rechnung 2022	
		Ausgaben	Einnahmen	Ausgaben	Einnahmen	Ausgaben	Einnahmen
5	Investitionsausgaben	4'828'675.76		7'544'950.00		3'569'920.00	
50	Sachanlagen	3'076'696.85		5'150'500.00		2'583'976.25	
52	Immaterielle Anlagen	234'804.26		672'200.00		196'012.45	
56	Investitionsbeiträge	566'488.35		946'250.00		767'456.40	
59	Übertrag an Bilanz	950'686.30		776'000.00		22'474.90	
6	Investitionseinnahmen		4'828'675.76		7'544'950.00		3'569'920.00
60	Abgang von Sachanlagen						4.00
63	Investitionsbeiträge		945'686.30		771'000.00		16'752.80
64	Rückzahlung von Darlehen		5'000.00		5'000.00		5'000.00
66	Rückzahlung von Investitionsbeiträgen						718.10
69	Übertrag an Bilanz		3'877'989.46		6'768'950.00		3'547'445.10
	<b>Total</b>	<b>4'828'675.76</b>	<b>4'828'675.76</b>	<b>7'544'950.00</b>	<b>7'544'950.00</b>	<b>3'569'920.00</b>	<b>3'569'920.00</b>
	<b>Gesamttotal</b>	<b>4'828'675.76</b>	<b>4'828'675.76</b>	<b>7'544'950.00</b>	<b>7'544'950.00</b>	<b>3'569'920.00</b>	<b>3'569'920.00</b>

**Artengliederung**

## Investitionsrechnung

Konto	Investitionsrechnung EWG Sachgruppen IR EWG	Rechnung 2023		Budget 2023		Rechnung 2022	
		Ausgaben	Einnahmen	Ausgaben	Einnahmen	Ausgaben	Einnahmen
<b>5</b>	<b>Investitionsausgaben</b>	<b>4'828'675.76</b>		<b>7'544'950.00</b>		<b>3'569'920.00</b>	
	Netto Ausgaben		4'828'675.76		7'544'950.00		3'569'920.00
<b>50</b>	<b>Sachanlagen</b>	<b>3'076'696.85</b>		<b>5'150'500.00</b>		<b>2'583'976.25</b>	
<b>501</b>	<b>Strassen / Verkehrswege</b>	<b>1'222'285.30</b>		<b>1'555'000.00</b>		<b>692'521.20</b>	
5010	Strassen / Verkehrswege	1'222'285.30		1'555'000.00		692'521.20	
<b>503</b>	<b>Tiefbauten</b>	<b>1'053'003.00</b>		<b>2'244'500.00</b>		<b>1'042'095.30</b>	
5030	Tiefbauten	1'053'003.00		2'244'500.00		1'042'095.30	
<b>504</b>	<b>Hochbauten</b>	<b>391'129.35</b>		<b>821'000.00</b>		<b>567'109.05</b>	
5040	Hochbauten	391'129.35		821'000.00		567'109.05	
<b>506</b>	<b>Mobilien</b>	<b>410'279.20</b>		<b>530'000.00</b>		<b>282'250.70</b>	
5060	Mobilien	410'279.20		530'000.00		282'250.70	
<b>52</b>	<b>Immaterielle Anlagen</b>	<b>234'804.26</b>		<b>672'200.00</b>		<b>196'012.45</b>	
<b>529</b>	<b>Übrige immaterielle Anlagen</b>	<b>234'804.26</b>		<b>672'200.00</b>		<b>196'012.45</b>	
5290	Übrige immaterielle Anlagen	234'804.26		672'200.00		196'012.45	
<b>56</b>	<b>Investitionsbeiträge</b>	<b>566'488.35</b>		<b>946'250.00</b>		<b>767'456.40</b>	
<b>561</b>	<b>Investitionsbeiträge an den Kanton</b>	<b>560'482.85</b>		<b>946'250.00</b>		<b>699'944.45</b>	
5610	Investitionsbeiträge an den Kanton	560'482.85		946'250.00		699'944.45	
<b>567</b>	<b>Investitionsbeiträge an private Haushalte</b>	<b>6'005.50</b>				<b>67'511.95</b>	
5670	Investitionsbeiträge an private Haushalte	6'005.50				67'511.95	
<b>59</b>	<b>Übertrag an Bilanz</b>	<b>950'686.30</b>		<b>776'000.00</b>		<b>22'474.90</b>	
<b>590</b>	<b>Passivierungen</b>	<b>950'686.30</b>		<b>776'000.00</b>		<b>22'474.90</b>	
5900	Passivierte Einnahmen	950'686.30		776'000.00		22'474.90	
<b>6</b>	<b>Investitionseinnahmen</b>		<b>4'828'675.76</b>		<b>7'544'950.00</b>		<b>3'569'920.00</b>
	Netto Einnahmen	4'828'675.76		7'544'950.00		3'569'920.00	
<b>60</b>	<b>Abgang von Sachanlagen</b>						<b>4.00</b>
<b>600</b>	<b>Abgang von Grundstücken</b>						<b>3.00</b>
6000	Abgang von Grundstücken						3.00
<b>604</b>	<b>Abgang von Hochbauten</b>						<b>1.00</b>
6040	Abgang von Hochbauten						1.00
<b>63</b>	<b>Investitionsbeiträge</b>		<b>945'686.30</b>		<b>771'000.00</b>		<b>16'752.80</b>
<b>630</b>	<b>Investitionsbeiträge vom Bund</b>		<b>38'184.00</b>				
6300	Investitionsbeiträge vom Bund		38'184.00				
<b>631</b>	<b>Investitionsbeiträge vom Kanton</b>		<b>18'295.00</b>		<b>26'000.00</b>		<b>16'658.00</b>
6310	Investitionsbeiträge vom Kanton		18'295.00		26'000.00		16'658.00
<b>636</b>	<b>Investitionsbeiträge von privaten Organisationen ohne Erwerbscharakter</b>		<b>50'000.00</b>				



## Artengliederung

## Investitionsrechnung

Konto	Investitionsrechnung EWG Sachgruppen IR EWG	Rechnung 2023		Budget 2023		Rechnung 2022	
		Ausgaben	Einnahmen	Ausgaben	Einnahmen	Ausgaben	Einnahmen
6360	Investitionsbeiträge von privaten Organisationen ohne Erwerbscharakter		50'000.00				
<b>637</b>	<b>Investitionsbeiträge von privaten Haushalten</b>		<b>839'207.30</b>		<b>745'000.00</b>		<b>94.80</b>
6370	Investitionsbeiträge von privaten Haushalten		839'207.30		745'000.00		94.80
<b>64</b>	<b>Rückzahlung von Darlehen</b>		<b>5'000.00</b>		<b>5'000.00</b>		<b>5'000.00</b>
<b>646</b>	<b>Rückzahlung von Darlehen an private Organisationen ohne Erwerbszweck</b>		<b>5'000.00</b>		<b>5'000.00</b>		<b>5'000.00</b>
6460	Rückzahlung von Darlehen an private Organisationen ohne Erwerbszweck		5'000.00		5'000.00		5'000.00
<b>66</b>	<b>Rückzahlung von Investitionsbeiträgen</b>						<b>718.10</b>
<b>661</b>	<b>Rückzahlung von Investitionsbeiträgen an den Kanton</b>						<b>718.10</b>
6610	Rückzahlung von Investitionsbeiträgen an den Kanton						718.10
<b>69</b>	<b>Übertrag an Bilanz</b>		<b>3'877'989.46</b>		<b>6'768'950.00</b>		<b>3'547'445.10</b>
<b>690</b>	<b>Aktivierungen</b>		<b>3'877'989.46</b>		<b>6'768'950.00</b>		<b>3'547'445.10</b>
6900	Aktiviere Ausgaben		3'877'989.46		6'768'950.00		3'547'445.10
	<b>Total</b>	<b>4'828'675.76</b>	<b>4'828'675.76</b>	<b>7'544'950.00</b>	<b>7'544'950.00</b>	<b>3'569'920.00</b>	<b>3'569'920.00</b>
	<b>Gesamttotal</b>	<b>4'828'675.76</b>	<b>4'828'675.76</b>	<b>7'544'950.00</b>	<b>7'544'950.00</b>	<b>3'569'920.00</b>	<b>3'569'920.00</b>

## Zusammenzug Bilanz

Konto	Bilanz EWG Bilanzgliederung EWG	Bestand per 01.01.2023	Veränderungen		Bestand per 31.12.2023
			Zuwachs	Abgang	
1	<b>Aktiven</b>	<b>165'802'309.19</b>	<b>198'040'104.92</b>	<b>200'999'875.67</b>	<b>162'842'538.44</b>
10	Finanzvermögen	44'730'949.35	191'539'278.66	194'699'850.77	41'570'377.24
100	Flüssige Mittel und kurzfristige Geldanlagen	3'927'391.95	53'940'778.20	55'593'217.36	2'274'952.79
101	Forderungen	13'821'025.93	133'030'880.36	133'525'766.94	13'326'139.35
102	Kurzfristige Finanzanlagen	2'300'000.00	1'500'000.00	2'000'000.00	1'800'000.00
104	Aktive Rechnungsabgrenzungen	3'263'905.77	2'747'955.90	3'289'699.97	2'722'161.70
106	Vorräte	24'375.40	111.40	7'964.40	16'522.40
107	Finanzanlagen	1'302'086.00	8'316.00	45'906.00	1'264'496.00
108	Sachanlagen FV	20'092'164.30	311'236.80	237'296.10	20'166'105.00
14	Verwaltungsvermögen	121'071'359.84	6'500'826.26	6'300'024.90	121'272'161.20
140	Sachanlagen VV	91'174'568.08	5'599'725.65	5'593'920.70	91'180'373.03
142	Immaterielle Anlagen	2'005'476.87	344'838.01	194'375.20	2'155'939.68
144	Darlehen	65'000.00		5'000.00	60'000.00
145	Beteiligungen, Grundkapitalien	52'470.00			52'470.00
146	Investitionsbeiträge	27'773'844.89	556'262.60	506'729.00	27'823'378.49
2	<b>Passiven</b>	<b>165'802'309.19</b>	<b>105'216'116.21</b>	<b>108'175'886.96</b>	<b>162'842'538.44</b>
20	Fremdkapital	60'180'949.49	71'593'433.51	74'295'733.69	57'478'649.31
200	Laufende Verbindlichkeiten	19'445'718.12	64'767'259.21	66'718'621.51	17'494'355.82
201	Kurzfristige Finanzverbindlichkeiten	1'000'000.00	3'700'000.00	1'000'000.00	3'700'000.00
204	Passive Rechnungsabgrenzungen	1'908'236.82	1'772'999.45	1'933'937.57	1'747'298.70
205	Kurzfristige Rückstellungen	151'729.85	177'801.80	151'729.85	177'801.80
206	Langfristige Finanzverbindlichkeiten	35'268'634.35	843'365.30	4'096'101.50	32'015'898.15
208	Langfristige Rückstellungen	1'987'225.55	331'900.00	368'994.35	1'950'131.20
209	Verbindlichkeiten gegenüber Spezialfinanzierungen und Fonds im Fremdkapital	419'404.80	107.75	26'348.91	393'163.64
29	Eigenkapital	105'621'359.70	33'622'682.70	33'880'153.27	105'363'889.13
290	Verpflichtungen (+) bzw. Vorschüsse (-) gegenüber Spezialfinanzierungen	28'801'815.22	1'680'475.59	17'891.38	30'464'399.43
291	Fonds	1'444'741.55	4'158.00	4'840.00	1'444'059.55
293	Vorfinanzierungen	153'010.20		51'003.40	102'006.80
295	Aufwertungsreserve	38'799'816.90		21'828'047.00	16'971'769.90
299	Bilanzüberschuss/-fehlbetrag	36'421'975.83	31'938'049.11	11'978'371.49	56'381'653.45
	<b>Total Aktiven</b>	<b>165'802'309.19</b>	<b>198'040'104.92</b>	<b>200'999'875.67</b>	<b>162'842'538.44</b>
	<b>Total Passiven</b>	<b>165'802'309.19</b>	<b>105'216'116.21</b>	<b>108'175'886.96</b>	<b>162'842'538.44</b>
	Aktivenüberschuss				0.00

Konto	Bilanz EWG Bilanzgliederung EWG	Bestand per 01.01.2023	Veränderungen		Bestand per 31.12.2023
			Zuwachs	Abgang	
<b>1</b>	<b>Aktiven</b>	<b>165'802'309.19</b>	<b>198'040'104.92</b>	<b>200'999'875.67</b>	<b>162'842'538.44</b>
<b>10</b>	<b>Finanzvermögen</b>	<b>44'730'949.35</b>	<b>191'539'278.66</b>	<b>194'699'850.77</b>	<b>41'570'377.24</b>
<b>100</b>	<b>Flüssige Mittel und kurzfristige Geldanlagen</b>	<b>3'927'391.95</b>	<b>53'940'778.20</b>	<b>55'593'217.36</b>	<b>2'274'952.79</b>
<b>1000</b>	<b>Kasse</b>	<b>49'801.00</b>	<b>373'735.50</b>	<b>411'090.70</b>	<b>12'445.80</b>
<b>10000</b>	<b>Hauptkassen</b>	<b>9'890.40</b>	<b>20'600.20</b>	<b>25'468.40</b>	<b>5'022.20</b>
10000.01	Hauptkasse Abteilung Finanzen	9'890.40	20'600.20	25'468.40	5'022.20
<b>10001</b>	<b>Nebenkassen</b>	<b>38'160.60</b>	<b>343'635.30</b>	<b>378'572.30</b>	<b>3'223.60</b>
10001.11	Kasse Gemeindebüro	2'915.95	163'567.10	164'538.90	1'944.15
10001.12	Kasse Soziale Dienste	34'406.20		34'406.20	0.00
10001.13	Kasse Reg. Zivilstandsamt	838.45	7'597.60	7'156.60	1'279.45
10001.14	Kasse Regibad	0.00	172'470.60	172'470.60	0.00
<b>10002</b>	<b>Kassenvorschüsse</b>	<b>1'750.00</b>	<b>9'500.00</b>	<b>7'050.00</b>	<b>4'200.00</b>
10002.01	Kassenvorschüsse	100.00	1'850.00	1'850.00	100.00
10002.02	Vorschuss Schliessanlage Rekingen	1'250.00	4'900.00	4'550.00	1'600.00
10002.03	Vorschuss für Badmeister Regibad	0.00	500.00	500.00	0.00
10002.04	Vorschuss Schliessanlage OSZ Zurzach	400.00			400.00
10002.05	Vorschuss Schliessanlage Kaiserstuhl	0.00	2'250.00	150.00	2'100.00
<b>1001</b>	<b>Post</b>	<b>403'282.24</b>	<b>2'583'970.49</b>	<b>2'763'769.51</b>	<b>223'483.22</b>
<b>10010</b>	<b>Post-Geschäftskonten</b>	<b>403'282.24</b>	<b>2'583'970.49</b>	<b>2'763'769.51</b>	<b>223'483.22</b>
10010.01	Postcheck CH29 0900 0000 1584 4398 3 (Zurzach)	260'202.74	1'278'786.77	1'380'965.54	158'023.97
10010.02	Postcheck CH16 0900 0000 6007 5471 1 (Soziale Dienste) / saldiert	76'314.45	648.30	76'962.75	0.00
10010.03	Postcheck CH81 0900 0000 6060 8689 2 (Musikschule)	6'076.76	135'002.36	75'619.87	65'459.25
10010.04	Postcheck CH21 0900 0000 5000 2041 2 (Bad Zurzach) / saldiert	48'769.40	123'655.49	172'424.89	0.00
10010.07	Postcheck CH77 0900 0000 5000 1145 0 (Kaiserstuhl) / saldiert	2'063.25	25'773.02	27'836.27	0.00
10010.08	Postcheck CH60 0900 0000 5000 0021 3 (Rekingen) / saldiert	9'855.64	1'020'104.55	1'029'960.19	0.00
<b>1002</b>	<b>Bank</b>	<b>3'474'136.51</b>	<b>50'531'774.27</b>	<b>51'956'897.02</b>	<b>2'049'013.76</b>
<b>10020</b>	<b>Bankkontokorrente</b>	<b>3'474'136.51</b>	<b>50'531'774.27</b>	<b>51'956'897.02</b>	<b>2'049'013.76</b>
10020.01	Raiffeisenbank Aare-Rhein CH79 8080 8008 0083 3148 6 (Zurzach)	2'883'505.53	48'148'231.81	49'464'129.73	1'567'607.61
10020.02	Raiffeisenbank Aare-Rhein CH91 8080 8003 9355 7044 5 (Soziale Dienste)	319'972.85	30'357.46		350'330.31
10020.03	Raiffeisenbank Aare-Rhein CH92 8080 8006 2415 7354 3 (Schwimmschule)	11'195.04	29'967.87	30'123.90	11'039.01
10020.04	Raiffeisenbank Aare-Rhein CH16 8080 8001 8783 9569 8 (Mensa OSZ)	2'539.25	105.75	1'035.40	1'609.60
10020.05	Raiffeisenbank Aare-Rhein CH05 8080 8007 3954 0747 2 (Bad Zurzach) / saldiert	52'243.17	92'413.53	144'656.70	0.00
10020.08	Raiffeisenbank Aare-Rhein CH81 8080 8004 7393 8159 2 (Regibad Euro)	0.00	3'240.00	3'242.08	-2.08
10020.11	Raiffeisenbank Surbtal-Wehntal CH35 8080 8001 8898 9858 6 (Zurzach)	8'006.25	14'961.00	74.50	22'892.75
10020.21	Aargauer Kantonalbank CH47 0076 1630 9572 0200 1 (Zurzach)	10'334.21	148'089.81	141'445.91	16'978.11
10020.31	Credit Suisse CH33 0483 5053 5516 5100 0 (Zurzach)	93'195.92	2'022'404.65	2'122'188.80	-6'588.23
10020.32	Credit Suisse CH81 0483 5053 5516 5100 9 (Fischer-Areal)	93'144.29	42'002.39	50'000.00	85'146.68
<b>1004</b>	<b>Debit- und Kreditkarten</b>	<b>172.20</b>	<b>451'297.94</b>	<b>461'460.13</b>	<b>-9'989.99</b>
<b>10040</b>	<b>Debit- und Kreditkarten-Verkäufe</b>	<b>172.20</b>	<b>451'297.94</b>	<b>461'460.13</b>	<b>-9'989.99</b>
10040.01	Karteneingänge Finanzen	0.00	115.00	115.00	0.00
10040.11	Karteneingänge Gemeindebüro/Zivilstandsamt	0.00	302'002.64	324'020.63	-22'017.99
10040.14	Karteneingänge Regibad	0.00	133'100.50	133'100.50	0.00

Konto	Bilanz EWG Bilanzgliederung EWG	Bestand per 01.01.2023	Veränderungen		Bestand per 31.12.2023
			Zuwachs	Abgang	
10040.24	Twint Eingänge Regibad	0.00	797.50	797.50	0.00
10040.30	Payrex Eingänge	172.20	15'282.30	3'426.50	12'028.00
<b>101</b>	<b>Forderungen</b>	<b>13'821'025.93</b>	<b>133'030'880.36</b>	<b>133'525'766.94</b>	<b>13'326'139.35</b>
<b>1010</b>	<b>Forderungen aus Lieferungen und Leistungen gegenüber Dritten</b>	<b>1'522'622.93</b>	<b>9'139'528.04</b>	<b>8'746'848.20</b>	<b>1'915'302.77</b>
<b>10100</b>	<b>Forderungen aus Lieferungen und Leistungen</b>	<b>1'522'622.93</b>	<b>9'137'324.25</b>	<b>8'746'848.20</b>	<b>1'913'098.98</b>
10100.01	Forderungen Abfallgebühren	50'854.96	325'277.86	300'612.86	75'519.96
10100.02	Forderungen Wasser- u Abwasser	494'044.50	4'643'943.29	4'661'744.09	476'243.70
10100.03	Forderungen Anschlussgebühren	15'984.70	869'166.10	471'386.35	413'764.45
10100.04	Forderungen Arenbeiträge	0.00	213'265.70	84'379.65	128'886.05
10100.05	Forderungen BPU (Baubewilligungen, etc)	61'683.65	223'632.35	279'752.20	5'563.80
10100.06	Forderungen Benützung, Miete, Pacht	0.00	13'631.30	2'418.30	11'213.00
10100.07	Forderungen Schifffahrt	0.00	25'930.00	24'980.00	950.00
10100.08	Forderungen Gemeindekanzlei	9'666.50	71'970.80	77'830.25	3'807.05
10100.09	Forderungen Hundetaxe	5'340.00	93'253.60	92'561.90	6'031.70
10100.10	Forderungen Finanzdienste	407'985.25	2'362'445.65	2'387'887.40	382'543.50
10100.11	Forderungen Gemeindebüro	9'471.20	32'300.70	32'472.90	9'299.00
10100.13	Forderungen Reg. Zivilstandsamt	1'949.60	113'834.45	114'053.25	1'730.80
10100.14	Forderungen Regibad	0.00	13'122.00	13'079.52	42.48
10100.15	Forderungen Privatwaldbeitrag	0.00	6'763.80	5'495.40	1'268.40
10100.20	Forderungen Immoko Wohnbau AG	0.18		0.18	0.00
10100.21	Forderungen Debitoren bis 2021	457'324.59	8'571.15	76'471.50	389'424.24
10100.22	Forderungen Abfall Rekingen bis 2021	6'720.35		351.55	6'368.80
10100.23	Forderungen manuell	1'597.45		1'150.00	447.45
10100.70	Forderungen Umbuchungen	0.00	104'601.30	104'601.30	0.00
10100.71	Forderungen man. Einzahlungen und Rückzahlungen	0.00	994.60	1'000.00	-5.40
10100.80	Forderungen Abklärungskonto	0.00	14'619.60	14'619.60	0.00
<b>10101</b>	<b>Forderungen Verrechnungssteuer</b>		<b>2'203.79</b>		<b>2'203.79</b>
10101.01	Forderungen Verrechnungssteuer	0.00	2'203.79		2'203.79
<b>1011</b>	<b>Kontokorrente mit Dritten</b>	<b>34'708.12</b>	<b>48'152.98</b>	<b>12'411.00</b>	<b>70'450.10</b>
<b>10110</b>	<b>Kontokorrente mit Dritten</b>	<b>34'708.12</b>	<b>48'152.98</b>	<b>12'411.00</b>	<b>70'450.10</b>
10110.10	KK Immoko Wohnbau AG (MFH Alte Dorfstrasse 2, Rekingen)	34'708.12	48'152.98	12'411.00	70'450.10
<b>1012</b>	<b>Steuerforderungen</b>	<b>11'801'755.84</b>	<b>104'151'976.16</b>	<b>105'133'737.14</b>	<b>10'819'994.86</b>
<b>10120</b>	<b>Forderungen allgemeine Gemeindesteuern</b>	<b>11'203'125.64</b>	<b>103'756'751.87</b>	<b>104'524'108.34</b>	<b>10'435'769.17</b>
10120.01	SL Ausstand Steuern ordentliches Verfahren Brutto	14'303'779.64	46'761'354.53	46'966'221.75	14'098'912.42
10120.02	SL Direktzahlungen	0.00	1'840'257.78	1'840'257.78	0.00
10120.03	SL ESR/ASR - Zahlungen	0.00	46'408'857.16	46'408'857.16	0.00
10120.04	Ausstand Steuern juristische Personen	0.00	1'141'335.20	1'637'071.75	-495'736.55
10120.05	SL Rückerstattungen/Verrechnungen/Umbuchungen	0.00	3'613'466.48	3'613'466.48	0.00
10120.08	SL Rückzahlungen auf Konto	0.00	3'879'733.14	3'879'733.14	0.00
10120.09	Eingang abgeschriebene Steuern	0.00	47'519.13	47'519.13	0.00
10120.21	Ausstand Reformierte Kirchensteuern Baldingen	1'660.00	20'591.80	21'747.05	504.75
10120.22	Ausstand Reformierte Kirchensteuern Kaiserstuhl	4'260.00	43'636.65	47'412.10	484.55
10120.99	WB auf Forderungen allg. Gemeindesteuern	-3'106'574.00		61'822.00	-3'168'396.00
<b>10121</b>	<b>Forderungen Sondersteuern</b>	<b>598'630.20</b>	<b>395'224.29</b>	<b>609'628.80</b>	<b>384'225.69</b>
10121.11	Bruttoausstand Nachsteuern und Bussen	162'582.45	430.50	162'582.45	430.50
10121.12	Bruttoausstand Grundstückgewinnsteuern	435'596.35	333'165.99	435'596.35	333'165.99
10121.13	Bruttoausstand Erbschafts- und Schenkungssteuern	11'450.00	60'709.20	11'450.00	60'709.20
10121.99	WB auf Forderungen Sondersteuern	-10'998.60	918.60		-10'080.00
<b>1014</b>	<b>Transferforderungen</b>	<b>88'072.90</b>	<b>883'286.52</b>	<b>836'677.16</b>	<b>134'682.26</b>

Konto	Bilanz EWG Bilanzgliederung EWG	Bestand per 01.01.2023	Veränderungen		Bestand per 31.12.2023
			Zuwachs	Abgang	
<b>10140</b>	<b>Transferforderungen</b>	<b>88'072.90</b>	<b>883'286.52</b>	<b>836'677.16</b>	<b>134'682.26</b>
10140.03	Gemeinden Soziale Dienste Bad Zurzach	77'711.45	819'014.36	826'315.71	70'410.10
10140.04	ZS-Anlage KP Riethermerstrasse	0.00	1'804.75		1'804.75
10140.06	Gemeinden Regionales Zivilstandsamt	0.00	11'776.51		11'776.51
10140.07	Gemeinden Stützpunktfeuerwehr	10'361.45	50'690.90	10'361.45	50'690.90
<b>1015</b>	<b>Interne Kontokorrente</b>	<b>-66'380.06</b>	<b>17'785'783.59</b>	<b>17'764'619.49</b>	<b>-45'215.96</b>
<b>10153</b>	<b>Abrechnungskonten Löhne</b>		<b>8'316'590.55</b>	<b>8'316'590.55</b>	
10153.01	Abr.Konto Löhne EWG	0.00	8'059'391.25	8'059'391.25	0.00
10153.02	Abr.Konto Löhne OKJAZ	0.00	80'219.95	80'219.95	0.00
10153.03	Abr.Konto Löhne Tierpark	0.00	73'737.70	73'737.70	0.00
10153.11	Abr.Konto Fam.Zulagen EWG	0.00	92'841.65	92'841.65	0.00
10153.12	Abr.Konto Fam.Zulagen OKJAZ	0.00	8'000.00	8'000.00	0.00
10153.13	Abr.Konto Fam.Zulagen Tierpark	0.00	2'400.00	2'400.00	0.00
<b>10154</b>	<b>Abrechnungskonten Zahlungsverkehr</b>	<b>-28'995.75</b>	<b>9'477'024.69</b>	<b>9'448'028.94</b>	
10154.02	Abrechnungskonto ESR-Eingänge	-28'995.75	9'477'024.69	9'448'028.94	0.00
<b>10155</b>	<b>Weitere Abrechnungskonten</b>	<b>-37'384.31</b>	<b>-7'831.65</b>		<b>-45'215.96</b>
10155.05	Abrechnungskonto Soziales andere Gemeinden	-37'384.31	-7'831.65		-45'215.96
<b>1019</b>	<b>Übrige Forderungen</b>	<b>440'246.20</b>	<b>1'022'153.07</b>	<b>1'031'473.95</b>	<b>430'925.32</b>
<b>10191</b>	<b>Guthaben bei Sozialversicherungen</b>	<b>797.90</b>	<b>939.00</b>	<b>797.90</b>	<b>939.00</b>
10191.01	Guthaben bei Sozialversicherungen	797.90	939.00	797.90	939.00
<b>10192</b>	<b>MWST-Vorsteuerguthaben</b>	<b>91'550.65</b>	<b>591'624.65</b>	<b>682'778.40</b>	<b>396.90</b>
10192.01	MWST-Vorsteuerguthaben ER Wasserwerk	20'242.85	53'233.50	73'476.35	0.00
10192.02	MWST-Vorsteuerguthaben IR Wasserwerk	31'705.00	79'691.25	111'396.25	0.00
10192.11	MWST-Vorsteuerguthaben ER Abwasserbeseitigung	8'650.05	74'885.65	83'535.70	0.00
10192.12	MWST-Vorsteuerguthaben IR Abwasserbeseitigung	10'645.70	12'951.25	23'596.95	0.00
10192.21	MWST-Vorsteuerguthaben ER Abfallwirtschaft	11'647.60	47'392.90	59'040.50	0.00
10192.41	MWST-Vorsteuerguthaben ER Regibad	8'659.45	37'851.20	46'113.75	396.90
10192.42	MWST-Vorsteuerguthaben IR Regibad	0.00	14'052.50	14'052.50	0.00
10192.80	MWST Abrechnungskonto	0.00	271'566.40	271'566.40	0.00
<b>10199</b>	<b>Übrige Forderungen</b>	<b>347'897.65</b>	<b>429'589.42</b>	<b>347'897.65</b>	<b>429'589.42</b>
10199.01	Übrige Forderungen (SL)	347'827.55	423'777.05	347'827.55	423'777.05
10199.03	Anteil STWEG Sonneweg Riethem	0.00	5'812.37		5'812.37
10199.05	Übrige Forderungen (direkte Bundessteuer)	70.10		70.10	0.00
<b>102</b>	<b>Kurzfristige Finanzanlagen</b>	<b>2'300'000.00</b>	<b>1'500'000.00</b>	<b>2'000'000.00</b>	<b>1'800'000.00</b>
<b>1020</b>	<b>Kurzfristige Darlehen</b>	<b>300'000.00</b>			<b>300'000.00</b>
<b>10200</b>	<b>Kurzfristige Darlehen FV</b>	<b>300'000.00</b>			<b>300'000.00</b>
10200.02	Kurzfristiges Darlehen an EWG Mellikon bis 31.05.2024 1.1%	300'000.00			300'000.00
<b>1023</b>	<b>Festgelder</b>	<b>2'000'000.00</b>	<b>1'500'000.00</b>	<b>2'000'000.00</b>	<b>1'500'000.00</b>
<b>10230</b>	<b>Festgeldanlagen</b>	<b>2'000'000.00</b>	<b>1'500'000.00</b>	<b>2'000'000.00</b>	<b>1'500'000.00</b>
10230.01	Festgeldanlagen	2'000'000.00	1'500'000.00	2'000'000.00	1'500'000.00
<b>104</b>	<b>Aktive Rechnungsabgrenzungen</b>	<b>3'263'905.77</b>	<b>2'747'955.90</b>	<b>3'289'699.97</b>	<b>2'722'161.70</b>
<b>1040</b>	<b>Personalaufwand</b>	<b>35'511.85</b>	<b>36'334.85</b>	<b>35'511.85</b>	<b>36'334.85</b>
<b>10400</b>	<b>RA Personalaufwand</b>	<b>35'511.85</b>	<b>36'334.85</b>	<b>35'511.85</b>	<b>36'334.85</b>
10400.01	RA Personalaufwand	35'511.85	36'334.85	35'511.85	36'334.85
<b>1041</b>	<b>Sach- und übriger Betriebsaufwand</b>	<b>43'547.20</b>	<b>-1'232.15</b>	<b>30'357.80</b>	<b>11'957.25</b>
<b>10410</b>	<b>RA Sach- und übriger Betriebsaufwand</b>	<b>43'547.20</b>	<b>-1'232.15</b>	<b>30'357.80</b>	<b>11'957.25</b>
10410.01	RA Sach- und übriger Betriebsaufwand	30'357.80	519.90	30'357.80	519.90
10410.02	RA Fischer-Areal	13'189.40	-1'752.05		11'437.35
<b>1042</b>	<b>Steuern</b>	<b>848'494.36</b>	<b>665'049.60</b>	<b>848'494.36</b>	<b>665'049.60</b>
<b>10420</b>	<b>RA Steuern</b>	<b>848'494.36</b>	<b>665'049.60</b>	<b>848'494.36</b>	<b>665'049.60</b>
10420.01	RA Steuern	848'494.36	665'049.60	848'494.36	665'049.60

Konto	Bilanz EWG Bilanzgliederung EWG	Bestand per 01.01.2023	Veränderungen		Bestand per 31.12.2023
			Zuwachs	Abgang	
<b>1043</b>	<b>Transfers der Erfolgsrechnung</b>	<b>68'887.00</b>	<b>50'602.60</b>	<b>107'870.60</b>	<b>11'619.00</b>
<b>10430</b>	<b>RA Transfers der Erfolgsrechnung</b>	<b>68'887.00</b>	<b>50'602.60</b>	<b>107'870.60</b>	<b>11'619.00</b>
10430.01	RA Transfers der Erfolgsrechnung	68'887.00	50'602.60	107'870.60	11'619.00
<b>1044</b>	<b>Finanzaufwand / Finanzertrag</b>	<b>13'455.70</b>		<b>13'455.70</b>	
<b>10440</b>	<b>RA Finanzaufwand / Finanzertrag</b>	<b>13'455.70</b>		<b>13'455.70</b>	
10440.01	RA Finanzaufwand / Finanzertrag	13'455.70		13'455.70	0.00
<b>1045</b>	<b>Übriger betrieblicher Ertrag</b>	<b>2'254'009.66</b>	<b>1'997'201.00</b>	<b>2'254'009.66</b>	<b>1'997'201.00</b>
<b>10450</b>	<b>RA übriger betrieblicher Ertrag</b>	<b>2'254'009.66</b>	<b>1'997'201.00</b>	<b>2'254'009.66</b>	<b>1'997'201.00</b>
10450.01	RA Übriger betrieblicher Ertrag	2'254'009.66	1'997'201.00	2'254'009.66	1'997'201.00
<b>106</b>	<b>Vorräte</b>	<b>24'375.40</b>	<b>111.40</b>	<b>7'964.40</b>	<b>16'522.40</b>
<b>1060</b>	<b>Vorräte</b>	<b>24'375.40</b>	<b>111.40</b>	<b>7'964.40</b>	<b>16'522.40</b>
<b>10600</b>	<b>Vorräte allgemeiner Haushalt</b>	<b>24'375.40</b>	<b>111.40</b>	<b>7'964.40</b>	<b>16'522.40</b>
10600.01	Heizölvorrat Friedhof	17'805.80		6'284.40	11'521.40
10600.02	Vorräte übriger allg. Haushalt	1'680.00		1'680.00	0.00
10600.03	Heizölvorrat MFH Rekingen, Alte Dorfstrasse 2	4'889.60	111.40		5'001.00
<b>107</b>	<b>Finanzanlagen</b>	<b>1'302'086.00</b>	<b>8'316.00</b>	<b>45'906.00</b>	<b>1'264'496.00</b>
<b>1070</b>	<b>Aktien und Anteilscheine</b>	<b>200'400.00</b>			<b>200'400.00</b>
<b>10700</b>	<b>Aktien und Anteilscheine</b>	<b>200'400.00</b>			<b>200'400.00</b>
10700.01	Aktien und Anteilsscheine	200'400.00			200'400.00
<b>1071</b>	<b>Verzinsliche Anlagen</b>	<b>700'000.00</b>			<b>700'000.00</b>
<b>10710</b>	<b>Verzinsliche Anlagen</b>	<b>700'000.00</b>			<b>700'000.00</b>
10710.01	Darlehen an Genossenschaft Leben in Kaiserstuhl	700'000.00			700'000.00
<b>1072</b>	<b>Langfristige Forderungen</b>	<b>401'686.00</b>	<b>8'316.00</b>	<b>45'906.00</b>	<b>364'096.00</b>
<b>10720</b>	<b>Langfristige Forderungen</b>	<b>401'686.00</b>	<b>8'316.00</b>	<b>45'906.00</b>	<b>364'096.00</b>
10720.01	Forderungen Mehrwertabgabe	401'686.00	8'316.00	45'906.00	364'096.00
<b>108</b>	<b>Sachanlagen FV</b>	<b>20'092'164.30</b>	<b>311'236.80</b>	<b>237'296.10</b>	<b>20'166'105.00</b>
<b>1080</b>	<b>Grundstücke FV</b>	<b>14'800'742.20</b>	<b>311'236.80</b>		<b>15'111'979.00</b>
<b>10800</b>	<b>Grundstücke FV</b>	<b>14'800'742.20</b>	<b>311'236.80</b>		<b>15'111'979.00</b>
10800.01	Grundstücke FV	14'800'742.20	311'236.80		15'111'979.00
<b>1084</b>	<b>Gebäude FV</b>	<b>5'291'422.10</b>		<b>237'296.10</b>	<b>5'054'126.00</b>
<b>10840</b>	<b>Gebäude FV</b>	<b>5'291'422.10</b>		<b>237'296.10</b>	<b>5'054'126.00</b>
10840.01	Gebäude FV	5'291'422.10		237'296.10	5'054'126.00
<b>14</b>	<b>Verwaltungsvermögen</b>	<b>121'071'359.84</b>	<b>6'500'826.26</b>	<b>6'300'024.90</b>	<b>121'272'161.20</b>
<b>140</b>	<b>Sachanlagen VV</b>	<b>91'174'568.08</b>	<b>5'599'725.65</b>	<b>5'593'920.70</b>	<b>91'180'373.03</b>
<b>1400</b>	<b>Grundstücke VV</b>	<b>24'632'081.50</b>			<b>24'632'081.50</b>
<b>14000</b>	<b>Grundstücke allgemeiner Haushalt</b>	<b>24'632'081.50</b>			<b>24'632'081.50</b>
14000.01	Grundstücke allgemeiner Haushalt	24'632'081.50			24'632'081.50
<b>1401</b>	<b>Strassen / Verkehrswege</b>	<b>8'113'090.18</b>	<b>1'031'880.20</b>	<b>332'356.00</b>	<b>8'812'614.38</b>
<b>14010</b>	<b>Strassen / Verkehrswege allgemeiner Haushalt</b>	<b>8'113'090.18</b>	<b>1'031'880.20</b>	<b>332'356.00</b>	<b>8'812'614.38</b>
14010.01	Strassen / Verkehrswege allgemeiner Haushalt	12'264'944.23	1'031'880.20		13'296'824.43
14010.99	WB Strassen / Verkehrswege allgemeiner Haushalt	-4'151'854.05		332'356.00	-4'484'210.05
<b>1402</b>	<b>Wasserbau</b>	<b>126'822.10</b>		<b>2'949.00</b>	<b>123'873.10</b>
<b>14020</b>	<b>Wasserbau allgemeiner Haushalt</b>	<b>126'822.10</b>		<b>2'949.00</b>	<b>123'873.10</b>
14020.01	Wasserbau allgemeiner Haushalt	147'921.45			147'921.45
14020.99	WB Wasserbau allgemeiner Haushalt	-21'099.35		2'949.00	-24'048.35
<b>1403</b>	<b>Tiefbauten</b>	<b>15'560'865.59</b>	<b>1'452'104.40</b>	<b>470'606.00</b>	<b>16'542'363.99</b>
<b>14030</b>	<b>Tiefbauten allgemeiner Haushalt</b>	<b>1'062'601.05</b>	<b>651'201.30</b>	<b>66'963.00</b>	<b>1'646'839.35</b>
14030.01	Tiefbauten allgemeiner Haushalt	1'491'350.60	651'201.30		2'142'551.90
14030.99	WB Tiefbauten allgemeiner Haushalt	-428'749.55		66'963.00	-495'712.55
<b>14031</b>	<b>Tiefbauten Wasserwerk</b>	<b>9'268'110.75</b>	<b>419'691.50</b>	<b>243'680.00</b>	<b>9'444'122.25</b>
14031.01	Tiefbauten Wasserwerk	11'804'920.65	419'691.50		12'224'612.15
14031.99	WB Tiefbauten Wasserwerk	-2'536'809.90		243'680.00	-2'780'489.90
<b>14032</b>	<b>Tiefbauten Abwasserbeseitigung</b>	<b>5'155'473.14</b>	<b>381'211.60</b>	<b>157'197.00</b>	<b>5'379'487.74</b>
14032.01	Tiefbauten Abwasserbeseitigung	7'482'572.09	381'211.60		7'863'783.69
14032.99	WB Tiefbauten Abwasserbeseitigung	-2'327'098.95		157'197.00	-2'484'295.95
<b>14033</b>	<b>Tiefbauten Abfallwirtschaft</b>	<b>74'680.65</b>		<b>2'766.00</b>	<b>71'914.65</b>
14033.01	Tiefbauten Abfallwirtschaft	81'522.70			81'522.70

Konto	Bilanz EWG Bilanzgliederung EWG	Bestand per 01.01.2023	Veränderungen		Bestand per 31.12.2023
			Zuwachs	Abgang	
14033.99	WB Tiefbauten Abfallwirtschaft	-6'842.05		2'766.00	-9'608.05
<b>1404</b>	<b>Hochbauten</b>	<b>32'846'016.62</b>	<b>216'021.95</b>	<b>1'765'610.00</b>	<b>31'296'428.57</b>
<b>14040</b>	<b>Hochbauten allgemeiner Haushalt</b>	<b>32'656'960.47</b>	<b>216'021.95</b>	<b>1'753'266.00</b>	<b>31'119'716.42</b>
14040.01	Hochbauten allgemeiner Haushalt	60'743'374.67	216'021.95		60'959'396.62
14040.99	WB Hochbauten allgemeiner Haushalt	-28'086'414.20		1'753'266.00	-29'839'680.20
<b>14041</b>	<b>Hochbauten Wasserwerk</b>	<b>189'054.15</b>		<b>12'344.00</b>	<b>176'710.15</b>
14041.01	Hochbauten Wasserwerk	432'089.10			432'089.10
14041.99	WB Hochbauten Wasserwerk	-243'034.95		12'344.00	-255'378.95
<b>14042</b>	<b>Hochbauten Abwasserbeseitigung</b>	<b>2.00</b>			<b>2.00</b>
14042.01	Hochbauten Abwasserbeseitigung	2.00			2.00
<b>1405</b>	<b>Waldungen</b>	<b>110'231.00</b>			<b>110'231.00</b>
<b>14050</b>	<b>Waldungen allgemeiner Haushalt</b>	<b>110'231.00</b>			<b>110'231.00</b>
14050.01	Waldungen allgemeiner Haushalt	110'231.00			110'231.00
<b>1406</b>	<b>Mobilien VV</b>	<b>1'634'352.40</b>	<b>410'279.20</b>	<b>292'266.00</b>	<b>1'752'365.60</b>
<b>14060</b>	<b>Mobilien allgemeiner Haushalt</b>	<b>1'356'743.45</b>	<b>276'067.15</b>	<b>260'693.00</b>	<b>1'372'117.60</b>
14060.01	Mobilien allgemeiner Haushalt	4'016'515.60	276'067.15		4'292'582.75
14060.99	WB Mobilien allgemeiner Haushalt	-2'659'772.15		260'693.00	-2'920'465.15
<b>14061</b>	<b>Mobilien Wasserwerk</b>	<b>219'818.25</b>	<b>134'212.05</b>	<b>26'757.00</b>	<b>327'273.30</b>
14061.01	Mobilien Wasserwerk	249'454.70	134'212.05		383'666.75
14061.99	WB Mobilien Wasserwerk	-29'636.45		26'757.00	-56'393.45
<b>14062</b>	<b>Mobilien Abwasserbeseitigung</b>	<b>57'790.70</b>		<b>4'816.00</b>	<b>52'974.70</b>
14062.01	Mobilien Abwasserbeseitigung	72'238.60			72'238.60
14062.99	WB Mobilien Abwasserbeseitigung	-14'447.90		4'816.00	-19'263.90
<b>14063</b>	<b>Mobilien Abfallwirtschaft</b>	<b>87'930.00</b>			<b>87'930.00</b>
14063.01	Mobilien Abfallwirtschaft	87'930.00			87'930.00
14063.99	WB Mobilien Abfallwirtschaft	-87'930.00			-87'930.00
<b>1407</b>	<b>Anlagen im Bau VV</b>	<b>8'151'108.69</b>	<b>2'489'439.90</b>	<b>2'730'133.70</b>	<b>7'910'414.89</b>
<b>14070</b>	<b>Anlagen im Bau VV allgemeiner Haushalt</b>	<b>5'353'745.25</b>	<b>1'620'860.65</b>	<b>1'929'230.60</b>	<b>5'045'375.30</b>
14070.10	Anlagen im Bau, Strassen / Verkehrswege allgemeiner Haushalt	4'250'623.10	1'222'285.30	1'088'359.20	4'384'549.20
14070.30	Anlagen im Bau, Tiefbauten allgemeiner Haushalt	884'322.35	93'684.75	701'201.30	276'805.80
14070.40	Anlagen im Bau, Hochbauten allgemeiner Haushalt	218'799.80	304'890.60	139'670.10	384'020.30
<b>14071</b>	<b>Anlagen im Bau VV Wasserwerk</b>	<b>1'903'601.92</b>	<b>792'477.70</b>	<b>419'691.50</b>	<b>2'276'388.12</b>
14071.30	Anlagen im Bau, Tiefbauten Wasserwerk	1'903'601.92	792'477.70	419'691.50	2'276'388.12
<b>14072</b>	<b>Anlagen im Bau VV Abwasserbeseitigung</b>	<b>893'761.52</b>	<b>76'101.55</b>	<b>381'211.60</b>	<b>588'651.47</b>
14072.30	Anlagen im Bau, Tiefbauten Abwasserbeseitigung	893'761.52	76'101.55	381'211.60	588'651.47
<b>142</b>	<b>Immaterielle Anlagen</b>	<b>2'005'476.87</b>	<b>344'838.01</b>	<b>194'375.20</b>	<b>2'155'939.68</b>
<b>1420</b>	<b>Software</b>		<b>90'739.00</b>		<b>90'739.00</b>
<b>14201</b>	<b>Software Wasserwerk</b>		<b>90'739.00</b>		<b>90'739.00</b>
14201.01	Software Wasserwerk	0.00	90'739.00		90'739.00
<b>1427</b>	<b>Immaterielle Anlagen in Realisierung</b>	<b>1'420'042.47</b>	<b>254'099.01</b>	<b>73'510.20</b>	<b>1'600'631.28</b>
<b>14270</b>	<b>Immaterielle Anlagen in Realisierung allgemeiner Haushalt</b>	<b>1'183'686.05</b>	<b>175'020.40</b>		<b>1'358'706.45</b>
14270.01	Immaterielle Anlagen in Realisierung allgemeiner Haushalt	1'183'686.05	175'020.40		1'358'706.45
<b>14271</b>	<b>Immaterielle Anlagen in Realisierung Wasserwerk</b>	<b>68'322.60</b>	<b>2'920.30</b>	<b>71'242.90</b>	
14271.01	Immaterielle Anlagen in Realisierung Wasserwerk	68'322.60	2'920.30	71'242.90	0.00
<b>14272</b>	<b>Immaterielle Anlagen in Realisierung Abwasserbeseitigung</b>	<b>168'033.82</b>	<b>76'158.31</b>	<b>2'267.30</b>	<b>241'924.83</b>
14272.01	Immaterielle Anlagen in Realisierung Abwasserbeseitigung	168'033.82	76'158.31	2'267.30	241'924.83
<b>1429</b>	<b>Übrige immaterielle Anlagen</b>	<b>585'434.40</b>		<b>120'865.00</b>	<b>464'569.40</b>
<b>14290</b>	<b>Übrige immaterielle Anlagen allgemeiner Haushalt</b>	<b>585'430.40</b>		<b>120'865.00</b>	<b>464'565.40</b>
14290.01	Übrige immaterielle Anlagen allgemeiner Haushalt	2'726'949.75			2'726'949.75



Konto	Bilanz EWG Bilanzgliederung EWG	Bestand per 01.01.2023	Veränderungen		Bestand per 31.12.2023
			Zuwachs	Abgang	
14290.99	WB übrige immaterielle Anlagen allgemeiner Haushalt	-2'141'519.35		120'865.00	-2'262'384.35
<b>14291</b>	<b>Übrige immaterielle Anlagen Wasserwerk</b>	<b>1.00</b>			<b>1.00</b>
14291.01	Übrige immaterielle Anlagen Wasserwerk	106'435.35			106'435.35
14291.99	WB übrige immaterielle Anlagen Wasserwerk	-106'434.35			-106'434.35
<b>14292</b>	<b>Übrige immaterielle Anlagen Abwasserbeseitigung</b>	<b>3.00</b>			<b>3.00</b>
14292.01	Übrige immaterielle Anlagen Abwasserbeseitigung	239'954.50			239'954.50
14292.99	WB übrige immaterielle Anlagen Abwasserbeseitigung	-239'951.50			-239'951.50
<b>144</b>	<b>Darlehen</b>	<b>65'000.00</b>		<b>5'000.00</b>	<b>60'000.00</b>
<b>1446</b>	<b>Darlehen an private Organisationen ohne Erwerbszweck</b>	<b>65'000.00</b>		<b>5'000.00</b>	<b>60'000.00</b>
<b>14460</b>	<b>Darlehen an private Organisationen ohne Erwerbszweck allgemeiner Haushalt</b>	<b>65'000.00</b>		<b>5'000.00</b>	<b>60'000.00</b>
14460.01	Darlehen an Tennisclub Zurzach	65'000.00		5'000.00	60'000.00
<b>145</b>	<b>Beteiligungen, Grundkapitalien</b>	<b>52'470.00</b>			<b>52'470.00</b>
<b>1454</b>	<b>Beteiligungen an öffentlichen Unternehmungen</b>	<b>3'770.00</b>			<b>3'770.00</b>
<b>14540</b>	<b>Beteiligungen an öffentlichen Unternehmungen allgemeiner Haushalt</b>	<b>3'770.00</b>			<b>3'770.00</b>
14540.01	Beteiligungen an öffentlichen Unternehmungen allgemeiner Haushalt	3'770.00			3'770.00
<b>1455</b>	<b>Beteiligungen an privaten Unternehmungen</b>	<b>48'700.00</b>			<b>48'700.00</b>
<b>14550</b>	<b>Beteiligungen an privaten Unternehmungen allgemeiner Haushalt</b>	<b>48'700.00</b>			<b>48'700.00</b>
14550.01	Beteiligung Thermalbad Zurzach AG	28'700.00			28'700.00
14550.02	Beteiligung Bad Zurzach Tourismus AG	20'000.00			20'000.00
<b>146</b>	<b>Investitionsbeiträge</b>	<b>27'773'844.89</b>	<b>556'262.60</b>	<b>506'729.00</b>	<b>27'823'378.49</b>
<b>1461</b>	<b>Investitionsbeiträge an den Kanton</b>	<b>3'796'757.40</b>		<b>123'501.00</b>	<b>3'673'256.40</b>
<b>14610</b>	<b>Investitionsbeiträge an den Kanton allgemeiner Haushalt</b>	<b>3'796'757.40</b>		<b>123'501.00</b>	<b>3'673'256.40</b>
14610.01	Investitionsbeiträge an Kantone und Konkordate allgemeiner Haushalt	4'940'085.35			4'940'085.35
14610.99	WB Investitionsbeiträge an Kantone und Konkordate allgemeiner Haushalt	-1'143'327.95		123'501.00	-1'266'828.95
<b>1462</b>	<b>Investitionsbeiträge an Gemeinden und Gemeindeverbände</b>	<b>8'989'327.30</b>		<b>302'189.00</b>	<b>8'687'138.30</b>
<b>14620</b>	<b>Investitionsbeiträge an Gemeinden und Gemeindeverbände allgemeiner Haushalt</b>	<b>1'895'648.86</b>		<b>115'686.00</b>	<b>1'779'962.86</b>
14620.01	Investitionsbeiträge an Gemeinden und Gemeindezweckverbände allgemeiner Haushalt	4'093'410.06			4'093'410.06
14620.99	WB Investitionsbeiträge an Gemeinden und Gemeindezweckverbände allgemeiner Haushalt	-2'197'761.20		115'686.00	-2'313'447.20
<b>14622</b>	<b>Investitionsbeiträge an Gemeinden und Gemeindeverbände Abwasserbeseitigung</b>	<b>7'093'678.44</b>		<b>186'503.00</b>	<b>6'907'175.44</b>
14622.01	Investitionsbeiträge an Gemeinden und Gemeindezweckverbände Abwasserbeseitigung	9'273'969.64			9'273'969.64

Konto	Bilanz EWG Bilanzgliederung EWG	Bestand per 01.01.2023	Veränderungen		Bestand per 31.12.2023
			Zuwachs	Abgang	
14622.99	WB Investitionsbeiträge an Gemeinden und Gemeindezweckverbände Abwasserbeseitigung	-2'180'291.20		186'503.00	-2'366'794.20
<b>1464</b>	<b>Investitionsbeiträge an öffentliche Unternehmungen</b>	<b>1'925'947.55</b>		<b>81'039.00</b>	<b>1'844'908.55</b>
<b>14640</b>	<b>Investitionsbeiträge an öffentliche Unternehmungen allgemeiner Haushalt</b>	<b>1'832'269.80</b>		<b>77'136.00</b>	<b>1'755'133.80</b>
14640.01	Investitionsbeiträge an öffentliche Unternehmungen allgemeiner Haushalt	2'869'892.95			2'869'892.95
14640.99	WB Investitionsbeiträge an öffentliche Unternehmungen allgemeiner Haushalt	-1'037'623.15		77'136.00	-1'114'759.15
<b>14642</b>	<b>Investitionsbeiträge an öffentliche Unternehmungen Abwasserbeseitigung</b>	<b>93'677.75</b>		<b>3'903.00</b>	<b>89'774.75</b>
14642.01	Investitionsbeiträge an öffentliche Unternehmungen Abwasserbeseitigung	195'156.00			195'156.00
14642.99	WB Investitionsbeiträge an öffentliche Unternehmungen Abwasserbeseitigung	-101'478.25		3'903.00	-105'381.25
<b>1469</b>	<b>Investitionsbeiträge an Anlagen im Bau</b>	<b>13'061'812.64</b>	<b>556'262.60</b>		<b>13'618'075.24</b>
<b>14690</b>	<b>Investitionsbeiträge an Anlagen im Bau allgemeiner Haushalt</b>	<b>5'022'779.89</b>	<b>556'262.60</b>		<b>5'579'042.49</b>
14690.01	Investitionsbeiträge an Anlagen im Bau allgemeiner Haushalt	5'022'779.89	556'262.60		5'579'042.49
<b>14691</b>	<b>Investitionsbeiträge an Anlagen im Bau Wasserwerk</b>	<b>9'174.75</b>			<b>9'174.75</b>
14691.01	Investitionsbeiträge an Anlagen im Bau Wasserwerk	9'174.75			9'174.75
<b>14692</b>	<b>Investitionsbeiträge an Anlagen im Bau Abwasserbeseitigung</b>	<b>8'029'858.00</b>			<b>8'029'858.00</b>
14692.01	Investitionsbeiträge an Anlagen im Bau Abwasserbeseitigung	8'029'858.00			8'029'858.00

Konto	Bilanz EWG Bilanzgliederung EWG	Bestand per 01.01.2023	Veränderungen		Bestand per 31.12.2023
			Zuwachs	Abgang	
<b>2</b>	<b>Passiven</b>	<b>165'802'309.19</b>	<b>105'216'116.21</b>	<b>108'175'886.96</b>	<b>162'842'538.44</b>
<b>20</b>	<b>Fremdkapital</b>	<b>60'180'949.49</b>	<b>71'593'433.51</b>	<b>74'295'733.69</b>	<b>57'478'649.31</b>
<b>200</b>	<b>Laufende Verbindlichkeiten</b>	<b>19'445'718.12</b>	<b>64'767'259.21</b>	<b>66'718'621.51</b>	<b>17'494'355.82</b>
<b>2000</b>	<b>Laufende Verbindlichkeiten aus Lieferungen und Leistungen von Dritten</b>	<b>3'892'528.68</b>	<b>30'496'089.28</b>	<b>31'584'192.48</b>	<b>2'804'425.48</b>
<b>20000</b>	<b>Laufende Verbindlichkeiten aus Lieferungen und Leistungen von Dritten</b>	<b>3'889'438.08</b>	<b>27'869'422.53</b>	<b>28'958'482.73</b>	<b>2'800'377.88</b>
20000.01	Kreditoren Sammelkonto	3'763'866.98	27'825'385.93	28'832'354.18	2'756'898.73
20000.02	Kreditoren Lohn	122'539.40	41'483.80	122'876.65	41'146.55
20000.04	Kreditoren Lohn OKJAZ	549.55		549.55	0.00
20000.10	Kreditoren via Immoko Wohnbau AG	2'482.15	2'552.80	2'702.35	2'332.60
<b>20001</b>	<b>Kreditoren Sozial- und Personalversicherungen</b>	<b>3'090.60</b>	<b>2'626'666.75</b>	<b>2'625'709.75</b>	<b>4'047.60</b>
20001.01	Abrechnungskonto AHV, ALV, IV, EO, FAK	1'486.25	1'153'416.50	1'154'902.75	0.00
20001.02	Abrechnungskonto Aarg. Pensionskasse	1'604.35	1'130'184.35	1'127'741.10	4'047.60
20001.03	Abrechnungskonto UVG	0.00	54'721.35	54'721.35	0.00
20001.04	Abrechnungskonto UVGZ	0.00	9'964.10	9'964.10	0.00
20001.05	Abrechnungskonto KTG	0.00	43'038.50	43'038.50	0.00
20001.06	Abrechnungskonto Quellensteuer	0.00	16'505.20	16'505.20	0.00
20001.07	Abrechnungskonto UVG SUVA	0.00	105'345.90	105'345.90	0.00
20001.11	Abrechnungskonto AHV, ALV, IV, EO, FAK für OKJAZ	0.00	12'136.35	12'136.35	0.00
20001.12	Abrechnungskonto BVG für OKJAZ	0.00	17'221.20	17'221.20	0.00
20001.13	Abrechnungskonto UVG für OKJAZ	0.00	3'222.60	3'222.60	0.00
20001.15	Abrechnungskonto KTG für OKJAZ	0.00	3'866.10	3'866.10	0.00
20001.21	Abrechnungskonto AHV, ALV, IV, EO, FAK für Tierpark	0.00	11'837.75	11'837.75	0.00
20001.22	Abrechnungskonto BVG für Tierpark	0.00	12'281.80	12'281.80	0.00
20001.23	Abrechnungskonto UVG für Tierpark	0.00	2'519.65	2'519.65	0.00
20001.25	Abrechnungskonto KTG für Tierpark	0.00	623.00	623.00	0.00
20001.32	Abrechnungskonto BVG Musikschule	0.00	44'889.40	44'889.40	0.00
20001.33	Abrechnungskonto UVG Musikschule	0.00	2'588.20	2'588.20	0.00
20001.35	Abrechnungskonto KTG Musikschule	0.00	2'304.80	2'304.80	0.00
<b>2001</b>	<b>Kontokorrente mit Dritten</b>	<b>4'428'315.55</b>	<b>3'529'211.86</b>	<b>3'728'082.16</b>	<b>4'229'445.25</b>
<b>20010</b>	<b>Kontokorrente mit Dritten</b>	<b>4'428'315.55</b>	<b>3'529'211.86</b>	<b>3'728'082.16</b>	<b>4'229'445.25</b>
20010.01	Kontokorrent mit Ortsbürgergemeinde	1'784'451.77	1'339'253.34	1'394'431.00	1'729'274.11
20010.02	Kontokorrent mit GV RSA Chrüzlibachtal	28'312.20	3'981.30	26'163.50	6'130.00
20010.04	Kontokorrent mit GV Zurzibiet Regio	53'303.63	535'060.60	496'230.60	92'133.63
20010.05	Kontokorrent mit GV ARA Region Zurzach	2'562'247.95	1'650'916.62	1'811'257.06	2'401'907.51
<b>2002</b>	<b>Steuern</b>	<b>10'316'344.34</b>	<b>27'796'797.82</b>	<b>28'411'765.79</b>	<b>9'701'376.37</b>
<b>20020</b>	<b>Verpflichtungen allgemeine Gemeindesteuern</b>	<b>10'179'799.64</b>	<b>26'870'473.72</b>	<b>27'415'688.84</b>	<b>9'634'584.52</b>
20020.01	Kantonssteuern	5'655'481.01	21'959'333.33	22'077'719.91	5'537'094.43
20020.02	Reformierte Kirchensteuern	480'396.60	521'573.35	568'768.90	433'201.05
20020.03	Römisch-kath. Kirchensteuern	652'448.00	912'707.25	960'969.65	604'185.60
20020.04	Christkath. Kirchensteuern	6'771.55	7'071.55	7'102.35	6'740.75
20020.05	Direkte Bundessteuern	0.00	230'652.20	230'652.20	0.00
20020.06	Römisch-kath. Kirchensteuern Baldingen-Böbikon	31'170.55	93'643.60	99'703.35	25'110.80
20020.07	Römisch-kath. Kirchensteuern Kaiserstuhl	13'361.10	44'242.75	40'899.65	16'704.20
20020.08	Römisch-kath. Kirchensteuern Rümikon-Wislikofen	23'689.30	90'727.90	71'196.75	43'220.45
20020.11	Reformierte Kirchensteuern Baldingen bis 2021	6'043.40	2'265.70	6'296.20	2'012.90
20020.12	Reformierte Kirchensteuern Kaiserstuhl bis 2021	10'680.15	755.30	6'467.45	4'968.00

Konto	Bilanz EWG Bilanzgliederung EWG	Bestand per 01.01.2023	Veränderungen		Bestand per 31.12.2023
			Zuwachs	Abgang	
20020.13	Haben-Saldo SL Steuerbezug	761'883.01	514'017.43	761'883.01	514'017.43
20020.14	Überzahlung Steuern ordentliches Verfahren	2'495'331.97	2'401'296.86	2'495'331.97	2'401'296.86
20020.15	Überzahlung Sondersteuern	11'250.55	27'968.05	11'250.55	27'968.05
20020.21	Reformierte Kirchensteuern Baldingen	20'836.90	20'591.80	34'829.30	6'599.40
20020.22	Reformierte Kirchensteuern Kaiserstuhl	10'455.55	43'626.65	42'617.60	11'464.60
<b>20022</b>	<b>Steuerschulden MWST</b>	<b>136'544.70</b>	<b>926'324.10</b>	<b>996'076.95</b>	<b>66'791.85</b>
20022.01	MWST-Umsatzsteuer Wasserwerk	30'280.05	98'171.90	128'451.95	0.00
20022.11	MWST-Umsatzsteuer Abwasserbeseitigung	77'315.60	312'970.20	390'285.80	0.00
20022.21	MWST-Umsatzsteuer Abfallwirtschaft	25'849.80	74'303.55	100'153.35	0.00
20022.41	MWST-Umsatzsteuer Regibad	3'099.25	26'797.80	29'897.05	0.00
20022.80	MWST Abrechnungskonto	0.00	414'080.65	347'288.80	66'791.85
<b>2003</b>	<b>Erhaltene Anzahlungen von Dritten</b>	<b>18'276.80</b>			<b>18'276.80</b>
<b>20030</b>	<b>Erhaltene Anzahlungen von Dritten</b>	<b>18'276.80</b>			<b>18'276.80</b>
20030.01	Erhaltene Anzahlungen von Swissgrid AG für Waldniederhaltung (Wislikofen)	18'276.80			18'276.80
<b>2004</b>	<b>Transferverbindlichkeiten</b>	<b>299'549.16</b>	<b>273'082.52</b>	<b>299'549.16</b>	<b>273'082.52</b>
<b>20040</b>	<b>Transferverbindlichkeiten Erfolgsrechnung</b>	<b>299'549.16</b>	<b>273'082.52</b>	<b>299'549.16</b>	<b>273'082.52</b>
20040.01	Gemeinden Regionales Zivilstandsamt	16'753.38		16'753.38	0.00
20040.02	Gemeinden Regionales Betreibungsamt	220'421.72	273'082.52	220'421.72	273'082.52
20040.10	Zusammenschlusspauschalen Gemeinde Zurzach	62'374.06		62'374.06	0.00
<b>2005</b>	<b>Interne Kontokorrente</b>	<b>239'220.04</b>	<b>1'400'630.55</b>	<b>1'440'606.54</b>	<b>199'244.05</b>
<b>20055</b>	<b>Weitere Abrechnungskonten</b>	<b>239'220.04</b>	<b>1'400'630.55</b>	<b>1'440'606.54</b>	<b>199'244.05</b>
20055.02	Abrechnungskonto Soziales Bad Zurzach	-393'309.19	1'188'194.84	1'100'000.00	-305'114.35
20055.04	Kassen- und PC-Stand von externen Stellen	395'848.44	22'525.81	111'650.30	306'723.95
20055.05	Freiwillige Lohnverwaltung	19'168.45		25'487.85	-6'319.40
20055.06	Spenden an Soziale Dienste	4'639.30	829.70		5'469.00
20055.10	Durchlaufende Posten	0.00	99'383.60	99'383.60	0.00
20055.30	Durchlaufposten Gebühren	3'894.70		1'396.30	2'498.40
20055.40	Div. Konten FK Fischer-Areal	39'995.20	-9'621.60		30'373.60
20055.90	Abrechnungskonto Hochrheinkommission	168'983.14	99'318.20	102'688.49	165'612.85
<b>2006</b>	<b>Depotgelder und Kautionen</b>	<b>27'517.30</b>	<b>11'651.40</b>	<b>11'647.60</b>	<b>27'521.10</b>
<b>20060</b>	<b>Depotgelder und Kautionen</b>	<b>27'517.30</b>	<b>11'651.40</b>	<b>11'647.60</b>	<b>27'521.10</b>
20060.01	Depotgeld Schliessanlage Rekingen	7'500.00	4'900.00	4'550.00	7'850.00
20060.02	Depotgeld Schliessanlage Kaiserstuhl	0.00	2'250.00	150.00	2'100.00
20060.03	Depot für Wertkarte Kehricht Rümikon	2'550.30		2'550.30	0.00
20060.04	Grabunterhaltsfonds Kaiserstuhl	17'467.00	1.10	4'397.30	13'070.80
20060.05	Depotgeld Verein MundArt Bad Zurzach	0.00	4'500.30		4'500.30
<b>2009</b>	<b>Übrige Verpflichtungen</b>	<b>223'966.25</b>	<b>1'259'795.78</b>	<b>1'242'777.78</b>	<b>240'984.25</b>
<b>20090</b>	<b>Übrige Verpflichtungen</b>	<b>223'966.25</b>	<b>1'259'795.78</b>	<b>1'242'777.78</b>	<b>240'984.25</b>
20090.01	Johanna Attenhofer-Huber-Stiftung	14'628.30			14'628.30
20090.02	Altpapierkasse Schule Rietheim	22'226.46			22'226.46
20090.03	Jugendfest Rietheim	4'877.20			4'877.20
20090.04	Jubiläumskonto Musikschule	4'742.80			4'742.80
20090.05	Fonds für besondere Schulaktivitäten	5'011.70			5'011.70
20090.06	Jugendfest / Fläckefäscht	12'309.27		92.40	12'216.87
20090.07	Dorffest Rietheim	18'501.30			18'501.30
20090.08	Schenkung Verein Francy Pancy für Musikschule	11'706.95		500.00	11'206.95

Konto	Bilanz EWG Bilanzgliederung EWG	Bestand per 01.01.2023	Veränderungen		Bestand per 31.12.2023
			Zuwachs	Abgang	
20090.09	Begegnungsraum (Aufhebung Nutzungsrecht Nischenkeller Kaiserstuhl)	50'000.00			50'000.00
20090.10	Jugendtreff Rietheim	1'334.90			1'334.90
20090.11	Klassenmusizieren	3'611.65		462.90	3'148.75
20090.12	Kinderchor	129.30		129.30	0.00
20090.13	Schenkung Walter Kalt, Zürich (KS R-S)	10'000.00			10'000.00
20090.14	Projekt Gesundheit u Alter (Abwicklung Finanzen)	51'228.77	31'000.00	20'215.00	62'013.77
20090.15	Migros Kulturprozent / Corona-Hilfe für betroffene Familien	5'594.20		1'900.00	3'694.20
20090.16	Beitrag BKS QM-Massnahmen (KS R-S)	7'801.80			7'801.80
20090.20	Pendente Durchgangsposten	261.65	1'228'795.78	1'219'478.18	9'579.25
<b>201</b>	<b>Kurzfristige Finanzverbindlichkeiten</b>	<b>1'000'000.00</b>	<b>3'700'000.00</b>	<b>1'000'000.00</b>	<b>3'700'000.00</b>
<b>2014</b>	<b>Kurzfristiger Anteil langfristiger Verbindlichkeiten</b>	<b>1'000'000.00</b>	<b>3'700'000.00</b>	<b>1'000'000.00</b>	<b>3'700'000.00</b>
<b>20140</b>	<b>Kurzfristiger Anteil von langfristiger Verbindlichkeiten</b>	<b>1'000'000.00</b>	<b>3'700'000.00</b>	<b>1'000'000.00</b>	<b>3'700'000.00</b>
20140.01	Kurzfristiger Anteil langfristiger Verbindlichkeiten	1'000'000.00	3'700'000.00	1'000'000.00	3'700'000.00
<b>204</b>	<b>Passive Rechnungsabgrenzungen</b>	<b>1'908'236.82</b>	<b>1'772'999.45</b>	<b>1'933'937.57</b>	<b>1'747'298.70</b>
<b>2040</b>	<b>Personalaufwand</b>	<b>75'693.65</b>	<b>1'548.25</b>	<b>77'241.90</b>	
<b>20400</b>	<b>RA Personalaufwand</b>	<b>75'693.65</b>	<b>1'548.25</b>	<b>77'241.90</b>	
20400.01	RA Personalaufwand	75'693.65	1'548.25	77'241.90	0.00
<b>2041</b>	<b>Sach- und übriger Betriebsaufwand</b>	<b>112'634.30</b>	<b>8'960.60</b>	<b>112'634.30</b>	<b>8'960.60</b>
<b>20410</b>	<b>RA Sach- und übriger Betriebsaufwand</b>	<b>112'634.30</b>	<b>8'960.60</b>	<b>112'634.30</b>	<b>8'960.60</b>
20410.01	RA Sach- und übriger Betriebsaufwand	112'634.30	8'960.60	112'634.30	8'960.60
<b>2042</b>	<b>Steuern</b>	<b>1'351'113.02</b>	<b>1'123'716.50</b>	<b>1'351'113.02</b>	<b>1'123'716.50</b>
<b>20420</b>	<b>RA Steuern</b>	<b>1'351'113.02</b>	<b>1'123'716.50</b>	<b>1'351'113.02</b>	<b>1'123'716.50</b>
20420.01	RA Steuern	1'351'113.02	1'123'716.50	1'351'113.02	1'123'716.50
<b>2043</b>	<b>Transfers der Erfolgsrechnung</b>	<b>48'134.50</b>	<b>514'793.10</b>	<b>72'287.00</b>	<b>490'640.60</b>
<b>20430</b>	<b>RA Transfers der Erfolgsrechnung</b>	<b>48'134.50</b>	<b>514'793.10</b>	<b>72'287.00</b>	<b>490'640.60</b>
20430.01	RA Transfers der Erfolgsrechnung	48'134.50	514'793.10	72'287.00	490'640.60
<b>2044</b>	<b>Finanzaufwand / Finanzertrag</b>	<b>31'922.95</b>	<b>94'221.00</b>	<b>31'922.95</b>	<b>94'221.00</b>
<b>20440</b>	<b>RA Finanzaufwand / Finanzertrag</b>	<b>31'922.95</b>	<b>94'221.00</b>	<b>31'922.95</b>	<b>94'221.00</b>
20440.01	RA Finanzaufwand / Finanzertrag	30'704.00	94'221.00	30'704.00	94'221.00
20440.10	RA Finanzaufwand / Finanzertrag via Immoko Wohnbau AG	1'218.95		1'218.95	0.00
<b>2045</b>	<b>Übriger betrieblicher Ertrag</b>	<b>37'320.00</b>	<b>29'760.00</b>	<b>37'320.00</b>	<b>29'760.00</b>
<b>20450</b>	<b>RA übriger betrieblicher Ertrag</b>	<b>37'320.00</b>	<b>29'760.00</b>	<b>37'320.00</b>	<b>29'760.00</b>
20450.01	RA Übriger betrieblicher Ertrag	37'320.00	29'760.00	37'320.00	29'760.00
<b>2046</b>	<b>Passive Rechnungsabgrenzungen Investitionsrechnung</b>	<b>251'418.40</b>		<b>251'418.40</b>	
<b>20460</b>	<b>RA passive Rechnungsabgrenzungen Investitionsrechnung</b>	<b>251'418.40</b>		<b>251'418.40</b>	
20460.01	RA Investitionsrechnung	251'418.40		251'418.40	0.00
<b>205</b>	<b>Kurzfristige Rückstellungen</b>	<b>151'729.85</b>	<b>177'801.80</b>	<b>151'729.85</b>	<b>177'801.80</b>
<b>2050</b>	<b>Kurzfristige Rückstellungen aus Mehrleistungen des Personals</b>	<b>151'729.85</b>	<b>177'801.80</b>	<b>151'729.85</b>	<b>177'801.80</b>
<b>20500</b>	<b>Kurzfristige Rückstellungen aus Mehrleistungen des Personals</b>	<b>151'729.85</b>	<b>177'801.80</b>	<b>151'729.85</b>	<b>177'801.80</b>
20500.01	Kurzfristige Rückstellungen aus Mehrleistungen des Personals	151'729.85	177'801.80	151'729.85	177'801.80
<b>206</b>	<b>Langfristige Finanzverbindlichkeiten</b>	<b>35'268'634.35</b>	<b>843'365.30</b>	<b>4'096'101.50</b>	<b>32'015'898.15</b>
<b>2064</b>	<b>Darlehen, Schuldscheine</b>	<b>29'200'000.00</b>		<b>3'700'000.00</b>	<b>25'500'000.00</b>
<b>20640</b>	<b>Langfristige Darlehen</b>	<b>29'200'000.00</b>		<b>3'700'000.00</b>	<b>25'500'000.00</b>
20640.01	Darlehen Postfinance zu 0.37% (01.12.2020-02.12.2030)	2'000'000.00			2'000'000.00

Konto	Bilanz EWG Bilanzgliederung EWG	Bestand per 01.01.2023	Veränderungen		Bestand per 31.12.2023
			Zuwachs	Abgang	
20640.03	Darlehen Postfinance zu 0.22% (2019-2025)	500'000.00			500'000.00
20640.04	Darlehen Personalvorsorgestiftung SIX Group zu 0.05% (2019-2024)	700'000.00		700'000.00	0.00
20640.05	Darlehen Postfinance zu 0.43% (2016-2026)	1'000'000.00			1'000'000.00
20640.06	Postfinance Nr. PF.005725 (Laufzeit 26.10.18 - 26.10.27)	5'000'000.00			5'000'000.00
20640.07	Migros Pensionskasse (Laufzeit 26.10.18 - 26.10.33)	5'000'000.00			5'000'000.00
20640.08	SUVA Nr. 40001568 (Laufzeit 27.02.15 - 27.02.24)	3'000'000.00		3'000'000.00	0.00
20640.09	Neue Aargauer Bank Nr. 535516-5G-33 (Laufzeit 26.10.18 - 31.10.28)	5'000'000.00			5'000'000.00
20640.10	Raiffeisenbank Nr. 704.581.109.2 (Laufzeit 26.10.18 - 31.10.25)	7'000'000.00			7'000'000.00
<b>2068</b>	<b>Passivierte Investitionsbeiträge</b>	<b>5'787'193.35</b>	<b>839'207.30</b>	<b>377'306.50</b>	<b>6'249'094.15</b>
<b>20681</b>	<b>Passivierte Investitionsbeiträge vom Kanton</b>	<b>381'650.00</b>		<b>30'400.00</b>	<b>351'250.00</b>
20681.01	Passivierte Investitionsbeiträge vom Kanton allgemeiner Haushalt	381'650.00		30'400.00	351'250.00
<b>20687</b>	<b>Passivierte Investitionsbeiträge von privaten Haushalten</b>	<b>5'405'543.35</b>	<b>839'207.30</b>	<b>346'906.50</b>	<b>5'897'844.15</b>
20687.10	Passivierte Investitionsbeiträge von privaten Haushalten Wasserwerk	1'994'860.55	331'873.55	127'415.00	2'199'319.10
20687.20	Passivierte Investitionsbeiträge von privaten Haushalten Abwasserbeseitigung	3'410'682.80	507'333.75	219'491.50	3'698'525.05
<b>2069</b>	<b>Übrige langfristige Finanzverbindlichkeiten</b>	<b>281'441.00</b>	<b>4'158.00</b>	<b>18'795.00</b>	<b>266'804.00</b>
<b>20690</b>	<b>Übrige langfristige Finanzverbindlichkeiten</b>	<b>281'441.00</b>	<b>4'158.00</b>	<b>18'795.00</b>	<b>266'804.00</b>
20690.01	Verbindlichkeiten Mehrwertabgabe (Kantonsanteil)	281'441.00	4'158.00	18'795.00	266'804.00
<b>208</b>	<b>Langfristige Rückstellungen</b>	<b>1'987'225.55</b>	<b>331'900.00</b>	<b>368'994.35</b>	<b>1'950'131.20</b>
<b>2082</b>	<b>Rückstellungen für Prozesse</b>	<b>43'729.70</b>			<b>43'729.70</b>
<b>20820</b>	<b>Rückstellungen für Prozesse</b>	<b>43'729.70</b>			<b>43'729.70</b>
20820.01	Langfristige Rückstellungen für Prozesse	43'729.70			43'729.70
<b>2089</b>	<b>Übrige langfristige Rückstellungen der Erfolgsrechnung</b>	<b>1'943'495.85</b>	<b>331'900.00</b>	<b>368'994.35</b>	<b>1'906'401.50</b>
<b>20890</b>	<b>Übrige langfristige Rückstellungen der Erfolgsrechnung</b>	<b>1'943'495.85</b>	<b>331'900.00</b>	<b>368'994.35</b>	<b>1'906'401.50</b>
20890.01	Übrige langfristige Rückstellungen ER; Altlastdeponien	1'478'426.45			1'478'426.45
20890.03	Übrige langfristige Rückstellungen ER; KK-Verlustscheine	465'069.40	331'900.00	368'994.35	427'975.05
<b>209</b>	<b>Verbindlichkeiten gegenüber Spezialfinanzierungen und Fonds im Fremdkapital</b>	<b>419'404.80</b>	<b>107.75</b>	<b>26'348.91</b>	<b>393'163.64</b>
<b>2091</b>	<b>Verbindlichkeiten gegenüber Fonds im FK</b>	<b>236'752.10</b>		<b>24'786.61</b>	<b>211'965.49</b>
<b>20910</b>	<b>Verbindlichkeiten gegenüber Fonds im FK</b>	<b>236'752.10</b>		<b>24'786.61</b>	<b>211'965.49</b>
20910.01	Ersatzabgaben für Schutzraumbauten	236'752.10		24'786.61	211'965.49
<b>2092</b>	<b>Verbindlichkeiten gegenüber Legaten und Stiftungen ohne eigene Rechtspersönlichkeit im FK</b>	<b>182'652.70</b>	<b>107.75</b>	<b>1'562.30</b>	<b>181'198.15</b>
<b>20920</b>	<b>Verbindlichkeiten gegenüber Legaten und Stiftungen ohne eigene Rechtspersönlichkeit im FK</b>	<b>182'652.70</b>	<b>107.75</b>	<b>1'562.30</b>	<b>181'198.15</b>
20920.01	Stiftung Mathilde Custor (Stammkapital CHF 60'000.00)	61'546.35	107.75		61'654.10
20920.02	Marcel Hintermann Stiftung	121'106.35		1'562.30	119'544.05
<b>29</b>	<b>Eigenkapital</b>	<b>105'621'359.70</b>	<b>33'622'682.70</b>	<b>33'880'153.27</b>	<b>105'363'889.13</b>

Konto	Bilanz EWG Bilanzgliederung EWG	Bestand per 01.01.2023	Veränderungen		Bestand per 31.12.2023
			Zuwachs	Abgang	
<b>290</b>	<b>Verpflichtungen (+) bzw. Vorschüsse (-) gegenüber Spezialfinanzierungen</b>	<b>28'801'815.22</b>	<b>1'680'475.59</b>	<b>17'891.38</b>	<b>30'464'399.43</b>
<b>2900</b>	<b>Spezialfinanzierungen im EK</b>	<b>28'801'815.22</b>	<b>1'680'475.59</b>	<b>17'891.38</b>	<b>30'464'399.43</b>
<b>29001</b>	<b>Verpflichtungen / Vorschüsse Wasserwerk</b>	<b>9'310'776.32</b>	<b>383'785.89</b>		<b>9'694'562.21</b>
29001.01	Verpflichtungen / Vorschüsse Wasserwerk	9'310'776.32	383'785.89		9'694'562.21
<b>29002</b>	<b>Verpflichtungen / Vorschüsse Abwasserbeseitigung</b>	<b>18'615'585.65</b>	<b>1'296'689.70</b>		<b>19'912'275.35</b>
29002.01	Verpflichtungen / Vorschüsse Abwasserbeseitigung	18'615'585.65	1'296'689.70		19'912'275.35
<b>29003</b>	<b>Verpflichtungen / Vorschüsse Abfallwirtschaft</b>	<b>875'453.25</b>		<b>17'891.38</b>	<b>857'561.87</b>
29003.01	Verpflichtungen / Vorschüsse Abfallwirtschaft	787'730.40		17'891.38	769'839.02
29003.10	Lenkungsabgabe auf Kehricht (Rekingen)	87'722.85			87'722.85
<b>291</b>	<b>Fonds</b>	<b>1'444'741.55</b>	<b>4'158.00</b>	<b>4'840.00</b>	<b>1'444'059.55</b>
<b>2910</b>	<b>Fonds im Eigenkapital</b>	<b>1'008'166.55</b>	<b>4'158.00</b>		<b>1'012'324.55</b>
<b>29100</b>	<b>Fonds im Eigenkapital</b>	<b>1'008'166.55</b>	<b>4'158.00</b>		<b>1'012'324.55</b>
29100.01	Fonds aus Mehrwertabgaben	206'538.00	4'158.00		210'696.00
29100.02	Ersatzabgaben für Parkplatzbauten	622'495.35			622'495.35
29100.03	Turnhallenfonds Rietheim	46'438.50			46'438.50
29100.04	Fonds für besondere Aufgaben des Regionalfriedhofs	76'589.55			76'589.55
29100.05	Unterhaltungsfonds Regulierungsanlagen (Meliorationsfonds Rietheim)	56'105.15			56'105.15
<b>2911</b>	<b>Legate und Stiftungen ohne eigene Rechtspersönlichkeit im EK</b>	<b>436'575.00</b>		<b>4'840.00</b>	<b>431'735.00</b>
<b>29110</b>	<b>Zweckgebundene Zuwendungen</b>	<b>436'575.00</b>		<b>4'840.00</b>	<b>431'735.00</b>
29110.01	Fonds Pro Rekingen (Zuwendung)	436'575.00		4'840.00	431'735.00
<b>293</b>	<b>Vorfinanzierungen</b>	<b>153'010.20</b>		<b>51'003.40</b>	<b>102'006.80</b>
<b>2930</b>	<b>Vorfinanzierungen</b>	<b>153'010.20</b>		<b>51'003.40</b>	<b>102'006.80</b>
<b>29300</b>	<b>Vorfinanzierungen allgemeiner Haushalt</b>	<b>153'010.20</b>		<b>51'003.40</b>	<b>102'006.80</b>
29300.01	Vorfinanzierung VK Architekturwettbewerb und Projektierung Mantelnutzung APZ	153'010.20		51'003.40	102'006.80
<b>295</b>	<b>Aufwertungsreserve</b>	<b>38'799'816.90</b>		<b>21'828'047.00</b>	<b>16'971'769.90</b>
<b>2950</b>	<b>Aufwertungsreserve</b>	<b>38'799'816.90</b>		<b>21'828'047.00</b>	<b>16'971'769.90</b>
<b>29500</b>	<b>Aufwertungsreserve allgemeiner Haushalt</b>	<b>38'799'816.90</b>		<b>21'828'047.00</b>	<b>16'971'769.90</b>
29500.01	Aufwertungsreserve allgemeiner Haushalt	17'557'674.90		585'905.00	16'971'769.90
29500.02	Aufwertungsreserve Grundstücke	21'242'142.00		21'242'142.00	0.00
<b>299</b>	<b>Bilanzüberschuss/-fehlbetrag</b>	<b>36'421'975.83</b>	<b>31'938'049.11</b>	<b>11'978'371.49</b>	<b>56'381'653.45</b>
<b>2990</b>	<b>Jahresergebnis</b>	<b>10'690'094.74</b>		<b>11'978'371.49</b>	<b>-1'288'276.75</b>
<b>29900</b>	<b>Jahresergebnis</b>	<b>10'690'094.74</b>		<b>11'978'371.49</b>	<b>-1'288'276.75</b>
29900.01	Jahresergebnis	10'690'094.74		11'978'371.49	-1'288'276.75
<b>2999</b>	<b>Kumulierte Ergebnisse der Vorjahre</b>	<b>25'731'881.09</b>	<b>31'938'049.11</b>		<b>57'669'930.20</b>
<b>29990</b>	<b>Kumulierte Ergebnisse der Vorjahre</b>	<b>25'731'881.09</b>	<b>31'938'049.11</b>		<b>57'669'930.20</b>
29990.01	Kummulierte Ergebnisse der Vorjahre	25'731'881.09	31'938'049.11		57'669'930.20
	<b>Total Aktiven</b>	<b>165'802'309.19</b>	<b>198'040'104.92</b>	<b>200'999'875.67</b>	<b>162'842'538.44</b>
	<b>Total Passiven</b>	<b>165'802'309.19</b>	<b>105'216'116.21</b>	<b>108'175'886.96</b>	<b>162'842'538.44</b>
	Aktivenüberschuss				0.00



## GELDFLUSSRECHNUNG

### Einwohnergemeinde Zurzach

Bezeichnung	2023 CHF	2022 CHF
Gesamtergebnis Erfolgsrechnung (+ = Ertragsüberschuss / - = Aufwandüberschuss)	374'307.46	12'275'576.45
Abschreibungen von Verwaltungsvermögen und Investitionsbeiträgen	3'491'381.00	3'366'760.00
Abtragung Bilanzfehlbetrag	0.00	0.00
Wertberichtigungen auf Darlehen und Beteiligungen	0.00	0.00
Auflösung passivierte Investitionsbeiträge (-)	-371'301.00	-367'753.30
Entnahme (-) aus Aufwertungsreserve	-585'905.00	-637'511.00
Realisierte Kursverluste (+) und Gewinne (-) / Wertberichtigungen Anlagen FV	-73'940.70	-645'396.00
Aufwertung VV (-)	0.00	0.00
Abnahme (+) / Zunahme (-) von Forderungen	568'218.56	-4'234'623.03
Abnahme (+) / Zunahme (-) von aktiven Rechnungsabgrenzungen	541'744.07	-1'646'986.83
Abnahme (+) / Zunahme (-) von Vorräten	7'853.00	-4'889.60
Abnahme (-) / Zunahme (+) von laufenden Verbindlichkeiten	-1'767'129.00	4'414'308.02
Abnahme (-) / Zunahme (+) von passiven Rechnungsabgrenzungen	90'480.28	-378'395.10
Abnahme (-) / Zunahme (+) von kurzfristigen Rückstellungen	26'071.95	62'675.20
Abnahme (-) / Zunahme (+) von langfristigen Rückstellungen	-37'094.35	5'799.50
Abnahme (-) / Zunahme (+) von Fonds im Eigenkapital	4'158.00	0.00
Abnahme (-) / Zunahme (+) von Legaten und Stiftungen ohne eigene Rechtspersönlichkeit im EK	-4'840.00	-26'258.88
Abnahme (-) / Zunahme (+) von Rücklagen der Globalbudgetbereiche	0.00	0.00
Abnahme (-) / Zunahme (+) von Vorfinanzierungen	-51'003.40	-51'003.40
<b>Geldfluss aus operativer Tätigkeit</b>	<b>2'213'000.87</b>	<b>12'132'302.03</b>
<b>Geldfluss aus Investitions- und Anlagentätigkeit</b>		
Liquiditätswirksame Einnahmen (+) der Investitionsrechnung (exkl. Darlehen/Beteiligungen)	1'014'008.90	36'978.85
Liquiditätswirksame Ausgaben (-) der Investitionsrechnung (exkl. Darlehen/Beteiligungen)	-4'129'407.86	-3'865'326.70
Rückzahlung bzw. Verkauf (+) von Darlehen und Beteiligungen, Grundkapitalien VV	5'000.00	5'000.00
Vergabe bzw. Kauf (-) von Darlehen und Beteiligungen, Grundkapitalien VV	0.00	0.00
<b>Geldfluss aus Investitionstätigkeit ins Verwaltungsvermögen</b>	<b>-3'110'398.96</b>	<b>-3'823'347.85</b>
Verkauf (+) von Sachanlagen FV	0.00	645'400.00
Kauf (-) / Investitionen (-) von Sachanlagen FV	0.00	-1'356.00
Zunahme (-) / Abnahme (+) von Kontokorrenten (aktive) mit Dritten	-35'741.98	4'400'756.04
Verkauf (+) von Finanzanlagen FV	2'000'000.00	1'900'000.00
Kauf (-) von Finanzanlagen FV	-1'500'000.00	-2'300'000.00
<b>Geldfluss aus Anlagentätigkeit ins Finanzvermögen</b>	<b>464'258.02</b>	<b>4'644'800.04</b>
<b>Geldfluss aus Investitions- und Anlagentätigkeit</b>	<b>-2'646'140.94</b>	<b>821'452.19</b>
<b>Geldfluss aus Finanzierungstätigkeit</b>		
Abnahme (-) / Zunahme (+) von Kontokorrenten (passive) mit Dritten	-198'870.30	-5'442'932.06
Aufnahme (+) von Finanzverbindlichkeiten	3'700'000.00	1'000'000.00
Rückzahlung (-) von Finanzverbindlichkeiten	-4'700'000.00	-9'900'000.00
Abnahme (-) / Zunahme (+) von Verbindlichkeiten gegenüber Fonds im Fremdkapital	-26'241.16	-48'080.19
Zunahme (+) von Legaten und Stiftungen ohne eigene Rechtspersönlichkeit im EK	0.00	0.00
<b>Geldfluss aus Finanzierungstätigkeit</b>	<b>-1'225'111.46</b>	<b>-14'391'012.25</b>
<b>Total Geldfluss</b>	<b>-1'658'251.53</b>	<b>-1'437'258.03</b>
Bestand Flüssige Mittel 1.1.	3'927'391.95	5'364'649.98
<b>Bestand Flüssige Mittel 31.12.</b>	<b>2'274'952.79</b>	<b>3'927'391.95</b>
Kontrollrechnung Differenz Geldfluss	-5'812.37	0.00

\* Einbuchung Anteil Stoweg Rietheim in die Bilanzüberschüsse gem. Rücksprache mit Karin Bircher, Finanzaufsicht  
(Buchung: 1.10199.03 / 1.29990.01 - CHF 5'812.37)

# EIGENKAPITALNACHWEIS JAHRESRECHNUNG 2023

## Einwohnergemeinde Zurzach

	Verpflichtungen bzw. Vorschüsse gegenüber Spezialfinanzierungen	Fonds im Eigenkapital	Rücklagen der Globalbudgetbereiche	Vorfinanzierungen	Aufwertungsreserve	Marktwert- und Wertschwankungs- reserve Finanzvermögen	Bilanzüberschuss / - fehlbetrag	Eigenkapital (Total)
	290	291	292	293	295	296	299	29
<b>Bestand per 01.01.2023</b>	<b>28'801'815.22</b>	<b>1'444'741.55</b>	<b>0.00</b>	<b>153'010.20</b>	<b>38'799'816.90</b>	<b>0.00</b>	<b>36'421'975.83</b>	<b>105'621'359.70</b>
Einlagen in Spezialfinanzierungen EK 3510								0.00
Entnahmen aus Spezialfinanzierungen des EK 4510								0.00
Einlagen in Fonds des EK 3511		4'158.00						4'158.00
Entnahmen aus Fonds EK 4511								0.00
Einlagen in Legate und Stiftungen ohne eigene Rechtspersönlichkeit im EK 3512								0.00
Entnahmen Legate und Stiftungen ohne eigene Rechtspersönlichkeit im EK 4512		-4'840.00						-4'840.00
Einlagen in Rücklagen der Globalbudgetbereiche 3892								0.00
Entnahmen aus Rücklagen der Globalbudgetbereiche 4892								0.00
Einlagen in Vorfinanzierungen des EK 3893								0.00
Entnahmen aus Vorfinanzierungen des EK 4893				-51'003.40				-51'003.40
Einlagen in die Marktwert und Wertschwankungsreserve des EK 3896								0.00
Entnahmen aus der Marktwert und Wertschwankungsreserve des EK 4896								0.00
Entnahmen aus Aufwertungsreserve 4895					-585'905.00			-585'905.00
Abtragung Bilanzfehlbetrag 3899								0.00
Abschluss Spezialfinanzierungen und Fonds im EK (9010, 9011)	1'662'584.21							1'662'584.21
Einbuchung Anteil STWEG Rietheim							5'812.37	5'812.37
Auflösung Aufwertungsreserve Grundstücke					-21'242'142.00		21'242'142.00	0.00
Jahresergebnis 90							-1'288'276.75	-1'288'276.75
<b>Bestand per 31.12.2023</b>	<b>30'464'399.43</b>	<b>1'444'059.55</b>	<b>0.00</b>	<b>102'006.80</b>	<b>16'971'769.90</b>	<b>0.00</b>	<b>56'381'653.45</b>	<b>105'363'889.13</b>

**RÜCKSTELLUNGSSPIEGEL JAHRESRECHNUNG 2023**
**Einwohnergemeinde Zurzach**

	Kurzfristige Rückstellungen aus Mehrleistungen des Personals	Kurzfristige Rückstellungen für andere Ansprüche des Personals	Kurzfristige Rückstellungen für Prozesse	Kurzfristige Rückstellungen übrige betriebliche Tätigkeit	Rückstellungen für langfristige Ansprüche des Personals	Langfristige Rückstellungen für Prozesse	übrige langfristige Rückstellungen	Total Sachgruppen
	2050	2051	2052	2055	2081	2082	2089	205x / 208x
Bestand per 01.01.	151'729.85			0.00		43'729.70	1'943'495.85	2'138'955.40
Bildungen (inkl. Erhöhungen)	177'801.80			0.00		0.00	331'900.00	509'701.80
Verwendungen / Auflösung	151'729.85			0.00		0.00	368'994.35	520'724.20
Bestand per 31.12.	177'801.80	0.00	0.00	0.00	0.00	43'729.70	1'906'401.50	2'127'933.00

**Kommentar zu den wichtigsten Positionen:**

**Konto 2050.01** Kurzfristige Rückstellungen für Mehrleistungen Personal (Überzeit und Ferienguthaben gesamthaft rund 4'300 Stunden)  
**Konto 20890.01** Langfristige Rückstellungen für Altlastendeponien  
**Konto 20890.03** Langfristige Rückstellungen für Krankenkassen-Verlustscheine

**BETEILIGUNGS- UND GEWÄHRLEISTUNGSSPIEGEL 2023**

Organisation	Rechtsform	Tätigkeitsgebiet	Eigenkapital	Anteil der Gemeinde	Buchwert per 31.12.2023	Bemerkungen
<b>Privatrechtliche Unternehmungen (Aktiengesellschaften, Gesellschaften mit beschränkter Haftung, Genossenschaften)</b>						
Public Info Service AG	Aktiengesellschaft	Sicherstellung einer geordneten und wirtschaftlichen Gemeinde-Informatik, Vermittlung und Bereitstellung von Gemeindeinformatik-Fachlösungen und dazugehöriger Dienstleistungen einschliesslich Qualitätssicherung	639'999.78	4'800.00	1'770.00	Rekingen / 3 Aktien mit Nennwert / CHF 1'000.00 Aktienkapital CHF 400'000.00 / Kto 14540.01
Elektra Baldingen	Genossenschaft	Versorgung der Ortschaft Baldingen mit elektrischer Energie			200.00	Baldingen / 1 Anteilschein à CHF 200.00 / Kto 10700.01
Aargo-Holz AG, Bad Zurzach	Aktiengesellschaft	Kollektive Vermittlung und Vermarktung von Waldprodukten aller Art, sowie andere Dienstleistungen in diesem Zusammenhang.	163'693.49	2'182.58	2'000.00	Wislikofen / 2 Aktien mit Nennwert CHF 1'000.00 / Kto 14540.01 / Aktienkapital CHF 150'000.00 Bericht 2022/23
Thermalbad Zurzach AG	Aktiengesellschaft	Betreibung eines Thermalbades	15'310'647.00	27'700.55	28'700.00	Bad Zurzach / Kto 14550.01
Tennisclub Bad Zurzach	Verein	Betreibung von Tennisanlagen	0.00	60'000.00	60'000.00	Bad Zurzach / Darlehen / Kto 14460.01
Bad Zurzach Tourismus AG	Aktiengesellschaft	Kompetenzzentrum für Marketing	102'664.00	20'000.00	20'000.00	Bad Zurzach / Kto 14550.01 / Geschäftsbericht 2021
Raiffeisenbank Aare-Rhein	Genossenschaft				200.00	Bad Zurzach / 1 Anteilschein à CHF 200.00 / Kto 10700.01
Genossenschaft leben in Kaiserstuhl	Genossenschaft				200'000.00	Kaiserstuhl / 1 Anteilschein à CHF 200'000.00 / Kto 10700.01
<b>Gemeindeverbände</b>						
Gemeindeverband Regionalschiessanlage Chrüzlibachtal	Gemeindeverband	Betrieb einer regionalen Schiessanlage im Gebiet des Chrüzlibachtals in der Gemeinde Rekingen.	25'395.40			- Baldingen, Böbikon, Rekingen
Gemeindeverband Bevölkerungsschutz Zurzibiet	Gemeindeverband	Erfüllung der erforderlichen Aufgaben im Bevölkerungsschutz, speziell für die ZSO und das RFO.	0.00			- keine
Gemeindeverband Planungsverband Zurzibiet Regio	Gemeindeverband	Gesundheit, Freizeit und Erholung als Wachstumsmarkt fördern etc.	76'248.18			- keine

Gemeindeverband Zurzibiet Sozial	Gemeindeverband	Organisation und Führung der Amtsvormundschaft, der Jugend-, Familien- und Eheberatung, der Pflegekinderaufsicht, der Mütter- und Väterberatung und der Suchtberatung.	571'697.76			- keine
Gemeindeverband ARA "Hohentengen"	Gemeindeverband	Gemeinsames Unterhalten und Betreiben der Anlagen.	-	-		- Kaiserstuhl
Gemeindeverband Abwasserverband Region Zurzach	Gemeindeverband	Die Sauberhaltung der Gewässer im Einzugsgebiet der Kläranlage.	4'509'445.32			- keine
Gemeindeverband Regionales Altersnetzwerk Surbtal-Studenland	Gemeindeverband	Den Betrieb des Alters- und Pflegeheims Breitwies Oberehrendingen, den Betrieb der Pflegewohngruppe Kaiserstuhl, die Erstellung und den Betrieb weiterer lokaler Pflegewohngruppen sowie das Angebot von Dienstleistungen für zu Hause lebende Betagte im Rahmen des Netzwerkes.				- Kaiserstuhl, Wislikofen
Gemeindeverband Kehrrechtverwertung Region Baden-Brugg	Gemeindeverband	Der Verband sorgt für die Verwertung und die Verbrennung des Kehrichtes und Sperrgutes seiner Verbandsgemeinden.	135'512'231.00			- Jahresrechnung 2022
Gemeindeverband für Sprachheilunterricht oberes Surbtal und Studenland	Gemeindeverband	Die Organisation und die Führung des Sprachheilunterrichtes (Logopädie und Legasthenie) in den angeschlossenen Gemeinden (Art. 3).	35'227.39			- Rümikon, Wislikofen
<b>Verträge</b>						
Gemeindevertrag Stützpunkt-Feuerwehr Zurzach	Gemeindevertrag gültig ab 01.01.2022 (Laufzeit unbeschränkt, Kündigungsfrist 2 Jahre, erstmals auf 31.12.2025)	Die gemeinsame Feuerwehr gewährleistet zu Gunsten der Vertragsgemeinden eine effiziente, rationelle und jederzeit einsatz- und betriebsbereite Dienstleistung.				0.00 Zurzach, Mellikon, Fisibach, Siglistorf
Vertrag über die Zusammenarbeit der Gemeinden innerhalb des Zivilstandskreises Zurzach	Gemeindevertrag gültig ab 01.01.2004 (Laufzeit unbeschränkt, Kündigungsfrist 2 Jahre)	Das Regionale Zivilstandsamt Zurzach erfüllt alle Aufgaben des Zivilstandswesens, die den Vertragsgemeinden nach übergeordnetem Recht zukommt.				0.00
Gemeinde Bad Zurzach (Musikschule Bad Zurzach)	Vereinbarung gültig ab 01.01.2010 (Laufzeit unbeschränkt, Kündigungsfrist 6 Monate)	Allen Bevölkerungsschichten offen stehen und zur Lebensqualität und zu kultureller Bereicherung beitragen				0.00

Gemeindevertrag Regionale Gemeindepolizei Zurzibiet	Gemeindevertrag gültig ab 01.01.2007 (Laufzeit fest bis 31.12.2009, stillschweigende Verlängerung jeweils um 4 Jahre, Kündigungsfrist 2 Jahre)	Gewährleistung der polizeilichen Grundversorgung			0.00	
Aargauische Pensionskasse	unbefristeter Vertrag	Vorsorge 2. Säule			0.00	
Regionales Betreibungsamt Bad Zurzach	Gemeindevertrag vom 11.04.2014 (Laufzeit unbeschränkt, Kündigungsfrist 1 Jahr)	Führung eines regionalen Betreibungsamtes			0.00	
Gemeinde Bad Zurzach (Anstellung Pilzkontrolleurin)	Vereinbarung vom 21.11.2014 (Laufzeit 4 Jahre, analog Amtsperiode, Kündigungsfrist 3 Monate)	Anstellung einer gemeinsamen Pilzkontrolleurin			0.00	
Vertrag mit Gemeindeverband Regionales Altersnetzwerk Surbtal-Studenland	Vertrag gültig ab 01.01.2018, erstmals kündbar auf 31.12.2020, danach Kündigung auf Jahresende mit Frist von 6 Monaten	Durchführung der Spitexleistungen und die Zusammenarbeit mit der beauftragten Spitexorganisation			0.00	Baldingen, Böbikon,
Vereinbarung über den Friedhof in Kaiserstuhl	Gemeindevereinbarung gültig ab 01.01.2010 (Laufzeit unbeschränkt)	Das Reglement regelt die Zuständigkeit, die Organisation, die administrativen und finanziellen Belange sowie Rechte und Pflichten der Beteiligten (§1).			0.00	Kaiserstuhl
Regionales Schulabkommen der Notrdwestschweizerischen Erziehungsdirektorenkonferenz (2009)	Anschlussvertrag gültig ab 01.08.2016 (Laufzeit 10 Jahre)	Anschlussvertrag mit der Prmarschulgemeinde Weiach und der Oberstufenschulgemeinde Stadel			0.00	Kaiserstuhl
Wasserlieferungsvertrag Rekingen, Mellikon, Rümikon	Gemeindevertrag vom 27.08.2013 (Laufzeit 20 Jahre), anschliessend Kündigungsfrist 1 Jahr)	Netzverbindungen zwischen Rekingen, Mellikon und Rümikon			0.00	Rekingen, Rümikon
Kant. Steueramt	unbefristet, Kündigungsfrist erstmals 2024 und dann 2 Jahre	Bereitstellung und Nutzung Steuerapplikation	-	-	0.00	

Schiessanlage Grütt	Laufzeit von 15 Jahren, Kündigungsfrist von 2 Jahren auf Ende eines Kalenderjahres, aber nach Laufzeit	Mitbenützung der Schiessanlage Grütt der Gemeinde Bad Zurzach	-	-	0.00	Bad Zurzach, Rietheim
<b>Andere</b>						
Spitex Nordost Aargau	Verein	Der Verein bezweckt, spftalexterne Dienste für die Einwohner der Gemeinden, mit denen eine Leistungsvereinbarung abgeschlossen wurde, anzubieten mit dem Ziel, hilfs- und pflegebedürftige Personen in häuslicher Umgebung zu pflegen und zu betreuen			0.00	Beitrag 2023 an Spitex Surbtal-Studenland für 1'596 Einwohner à CHF 55.--, Ba/Bö/Ka/Rü/Wi Beitrag 2023 an Spitex Bad Zurzach für 6'663 Einwohner à CHF 99.--, Bz/Re/Ri

**Bemerkungen:**

Weitere Details zu den Beteiligungen sind dem Beteiligungsportefeuille zu entnehmen.

Eventualverbindlichkeiten	Laufzeit	Betrag	Bemerkungen
Verträge zur Waldniederhaltung mit Swissgrid AG vom 12.12.2017	2017-2042	18'276.80	Kto 20030.01
APK, Arbeitgeberbeitragsreserve	-		Betrag pendent

Eventualguthaben	Laufzeit	Betrag	Bemerkungen

# Kreditkontrolle

1 Einwohnergemeinde Zurzach

Rechnung 2023		Kreditbetrag	Bis 2022 verbucht		Rechnung 2023		Budget 2023		Verfügbarer Restkredit
			Ausgaben	Einnahmen	Ausgaben	Einnahmen	Ausgaben	Einnahmen	
<b>0</b>	ALLGEMEINE VERWALTUNG								
<b>02</b>	Allgemeine Dienste								
<b>022</b>	Allgemeine Dienste, übrige								
<b>0221</b>	Gemeindekanzlei								
1.0221.3130.01	O Erschliessung Gemeindearchiv 17.06.2021 / GV / 529'200	529'200.00	402'043.65		118'154.45				9'001.90
<b>029</b>	Verwaltungsliegenschaften, übriges								
<b>0290</b>	Verwaltungsliegenschaften, übriges								
1.0290.5040.00	O Umnutzung Spittel-Gebäude 20.11.2019 / GV / 100'000	100'000.00	79'129.70		12'724.85				8'145.45
1.0290.5040.06	O Machbarkeitsstudie Verwaltungsstandort Fischer-Areal 17.06.2021 / GV / 175'000	175'000.00	58'000.00						117'000.00
1.0290.5040.07	O Vorprojekt Gemeinschaftsräume Kaiserstuhl 18.11.2020 / GV / 75'000	75'000.00							75'000.00
<b>2</b>	BILDUNG								
<b>21</b>	Obligatorische Schule								
<b>217</b>	Schulliegenschaften								
<b>2172</b>	Schulliegenschaften Rekingen								
1.2172.5040.01	O Schulraumerweiterung Kindergarten Rekingen 06.07.2023 / GR / 530'000	530'000.00			49'665.75				480'334.25
<b>3</b>	KULTUR, SPORT UND FREIZEIT								
<b>34</b>	Sport und Freizeit								
<b>341</b>	Sport								
<b>3410</b>	Sport								
1.3410.5040.00	O Vorprojektplanung Regibad 09.06.2011 / GV / 140'000	140'000.00	96'585.50		9'886.90		33'000.00		33'527.60
1.3410.6460.00	O Rückzahlung von Darlehen Tennisclub Zurzach 17.11.2006 / GV / -140'000	-140'000.00		75'000.00				5'000.00	-60'000.00
<b>3411</b>	Regibad								
1.3411.5040.00	O Planungskredit Umbau Regibad 22.06.2023 / GV / 390'000	390'000.00			182'500.00				207'500.00



# Kreditkontrolle

1 Einwohnergemeinde Zurzach

Rechnung 2023		Kreditbetrag	Bis 2022 verbucht		Rechnung 2023		Budget 2023		Verfügbarer Restkredit
			Ausgaben	Einnahmen	Ausgaben	Einnahmen	Ausgaben	Einnahmen	
<b>342</b>	Freizeit								
<b>3420</b>	Freizeit								
1.3420.5030.01	O Sanierung Spielplätze 22.06.2023 / GV / 665'000	665'000.00			93'684.75	50'000.00			571'315.25
<b>6</b>	VERKEHR UND NACHRICHTENÜBERMITTLUNG								
<b>61</b>	Strassenverkehr								
<b>613</b>	Kantonsstrassen, übrige								
<b>6130</b>	Kantonsstrassen, übrige								
1.6130.3130.00	O Betriebs- und Gestaltungskonzept Rheingasse, Neustrasse, Vorstadt, Kaiserstuhl 29.11.2013 / GV / 25'000	25'000.00	9'372.40						15'627.60
1.6130.5290.02	O Vorprojekt Sanierung und Gestaltung Innerortsverkehrswege 09.06.2011 / GV / 570'000	570'000.00	340'794.50				214'000.00		229'205.50
1.6130.5610.00	O Kleinmassnahmen BehiG Kreis IV (Bushaltestelle/gebundene Ausgaben) 07.12.2018 / GV / 88'000	88'000.00	7'557.20						80'442.80
1.6130.5610.01	O Beitrag an Kanton für Sanierung Bushaltestelle Ortsteil Mellstorf 27.11.2019 / GV / 34'000	34'000.00	61.00						33'939.00
1.6130.5610.02	O Investitionsbeitrag an den Kanton Fleckenumfahrung (Ostumfahrung) 26.01.2012 / AGV / 9'200'000	9'200'000.00	4'886'521.19		527'094.30		460'000.00		3'786'384.51
1.6130.5610.05	O Beitrag an Sanierung K432 Rekingen-Baldingen, Gebundene Ausgaben / GV / 174'250	174'250.00			16'000.00		84'250.00		158'250.00
1.6130.5610.06	O Beitrag an an Sanierung Bushaltestelle Mellstorf Dorf (FR Wislikofen) 04.11.2021 / GV / 75'000	75'000.00	9'532.20		963.95		60'000.00		64'503.85
1.6130.5610.07	O Beitrag an Sanierung Bushaltestelle Mellstorf Dorf (FR Siglistorf) 04.11.2021 / GV / 92'000	92'000.00					77'000.00		92'000.00
1.6130.5610.08	O Beitrag an Sanierung Bushaltestelle Böbikon (Schulhaus) 04.11.2021 / GV / 81'000	81'000.00			1'204.35		65'000.00		79'795.65
1.6130.5610.09	O Beitrag an K286 Knoten Zoll, Gebundene Ausgaben	300'000.00					200'000.00		300'000.00

# Kreditkontrolle

1 Einwohnergemeinde Zurzach

Rechnung 2023	Kreditbetrag	Bis 2022 verbucht		Rechnung 2023		Budget 2023		Verfügbarer Restkredit
		Ausgaben	Einnahmen	Ausgaben	Einnahmen	Ausgaben	Einnahmen	
/ GV / 300'000								
1.6130.5610.10 O Beitrag an Sanierung Bushaltestelle Dorf Rekingen (FR Bad Zurzach) 28.11.2019 / GV / 86'000	86'000.00							86'000.00
1.6130.5610.11 O Beitrag an Sanierung Bushaltestelle Dorf Rekingen (FR Baldingen) 28.11.2019 / GV / 62'000	62'000.00							62'000.00
1.6130.5610.20 O Projektierung Sanierung und Ausbau K430 Kaiserstuhl 06.06.2018 / GV / 59'000	59'000.00	51'298.90						7'701.10
1.6130.5610.21 O Sanierung K430 Kaiserstuhl (Anteil Strassen) 06.10.2021 / GV / 212'000	212'000.00	8'948.15	718.10	4'220.25				199'549.70
<b>615</b> Gemeindestrassen								
<b>6150</b> Gemeindestrassen								
1.6150.5000.02 O Fleckenkonzept: Landhandel 13.06.2019 / GV / 12'500	12'500.00	8'100.00						4'400.00
1.6150.5000.03 O Landkauf Parz. 54 (Anteil)Knoten Triumph 13.06.2019 / GV / 0		80'550.00						
1.6150.5010.01 O Sanierung Entwies, Anteil Strassen u Beleuchtung Bad Zurzach 26.11.2021 / GV / 465'000	465'000.00	87'441.35		451'640.65		315'000.00		
1.6150.5010.02 O Projektierung Sanierung Dorfstrasse Rekingen 28.11.2019 / GV / 31'000	31'000.00	50'546.05						
1.6150.5010.04 O Erstellung Velo- und Fussgängersteg Lindenrain/Mittskirch 17.11.2016 / GV / 410'000	410'000.00	4'964.70						405'035.30
1.6150.5010.11 O Fleckenkonzept: Strassen TP 1 Obere Hauptstrasse 13.06.2019 / GV / 4'339'200	4'339'200.00			55'788.00				4'283'412.00
1.6150.5010.12 O Fleckenkonzept: Strassen TP 2 Untere Hauptstrasse 13.06.2019 / GV / 1'982'800	1'982'800.00	16'143.75		46'413.45				1'920'242.80
1.6150.5010.13 O Fleckenkonzept: Strassen TP 3 Schwergasse 13.06.2019 / GV / 1'779'200	1'779'200.00	194'916.45		90'137.30		30'000.00		1'494'146.25
1.6150.5010.14 O Fleckenkonzept: Strassen TP 4 Bahnhofspange 13.06.2019 / GV / 2'763'600	2'763'600.00	2'230'557.07		98'933.70				434'109.23

# Kreditkontrolle

1 Einwohnergemeinde Zurzach

Rechnung 2023	Kreditbetrag	Bis 2022 verbucht		Rechnung 2023		Budget 2023		Verfügbarer Restkredit
		Ausgaben	Einnahmen	Ausgaben	Einnahmen	Ausgaben	Einnahmen	
1.6150.5010.15 O Fleckenkonzept: Strassen begleitende Massnahmen 13.06.2019 / GV / 722'700	722'700.00	107'280.98		160'803.70		110'000.00		454'615.32
1.6150.5010.22 O Sanierung Dorfstrasse Rekingen inkl. Beleuchtung 25.11.2021 / GV / 1'671'000	1'671'000.00	19'839.35		286'131.50		1'100'000.00		1'365'029.15
1.6150.5010.26 O Ausbau / Sanierung Lindenrainweg (Anteil Strasse) 09.11.2023 / GV / 415'000	415'000.00							415'000.00
1.6150.5010.27 O Sanierung Rebbergstrasse (Sonderkredit) 14.09.2022 / GR / 170'000	170'000.00			20'068.95				149'931.05
1.6150.5040.03 O Ausbau Bushaltestelle Bahnhof Rümikon 16.06.2021 / GV / 138'000	138'000.00	1'907.95				138'000.00		136'092.05
<b>6151</b> Parkplätze								
1.6151.5030.00 O Umsetzungsmassnahmen Parkierungsreglement 12.06.2014 / GV / 440'000	440'000.00	233'121.05						206'878.95
<b>7</b> UMWELTSCHUTZ UND RAUMORDNUNG								
<b>71</b> Wasserversorgung								
<b>710</b> Wasserversorgung								
<b>7101</b> Wasserwerk [Gemeindebetrieb]								
1.7101.5030.01 O Sanierung Entwies Anteil Wasser 26.11.2021 / GV / 610'000	610'000.00	146'965.25		241'030.80		305'000.00		222'003.95
1.7101.5030.02 O Projektierung u Umsetzung Wasserverbund Baldingen-Böbikon 05.12.2018 / GV / 880'000	880'000.00	40'494.60				835'000.00		839'505.40
1.7101.5030.04 O Projektierung Sanierung Dorfstrasse Rekingen, Anteil Wasser 28.11.2019 / GV / 14'500	14'500.00	9'013.50						5'486.50
1.7101.5030.11 O Fleckenkonzept: Wasser TP 1 Obere Hauptstrasse 13.06.2019 / GV / 723'700	723'700.00							723'700.00
1.7101.5030.12 O Fleckenkonzept: Wasser TP 2 Untere Hauptstrasse 13.06.2019 / GV / 256'300	256'300.00							256'300.00
1.7101.5030.13 O Fleckenkonzept: Wasser TP 3 Schwertgasse 13.06.2019 / GV / 282'200	282'200.00							282'200.00
1.7101.5030.14 O Fleckenkonzept: Wasser TP 4 Bahnhofspange	570'800.00	349'620.60		278.70				220'900.70

# Kreditkontrolle

1 Einwohnergemeinde Zurzach

Rechnung 2023	Kreditbetrag	Bis 2022 verbucht		Rechnung 2023		Budget 2023		Verfügbarer Restkredit
		Ausgaben	Einnahmen	Ausgaben	Einnahmen	Ausgaben	Einnahmen	
13.06.2019 / GV / 570'800								
1.7101.5030.15 O Fleckenkonzept: Wasser begleitende Massnahmen 13.06.2019 / GV / 112'000	112'000.00	9'670.72				20'000.00		102'329.28
1.7101.5030.16 O Erneuerung Wasserleitungen Salzstrasse/Weissensteinweg/Lindenrainweg 04.05.2020 / GV / 420'000	420'000.00	538'341.70		21'644.80				
1.7101.5030.17 O Wasserleitungserneuerungen 17.06.2021 / GV / 500'000	500'000.00	356'142.30		89'434.05		250'000.00		54'423.65
1.7101.5030.21 O Sanierung K430 Kaiserstuhl Anteil Wasser 06.10.2021 / GV / 411'000	411'000.00	4'594.40		2'920.30				403'485.30
1.7101.5030.22 O Sanierung Dorfstrasse Rekingen (Wasser) inkl. Zusatzkredit CHF 187'000 25.11.2021 / GV / 571'000	571'000.00	7'158.40		226'919.05		245'000.00		336'922.55
1.7101.5030.24 O Wasserleitungserneuerung 17.11.2022 / GV / 1'000'000	1'000'000.00			209'176.65		250'000.00		790'823.35
1.7101.5030.25 O Ersatz Wasserleitung Dorf-Bahnhofareal Rümikon 04.06.2010 / GV / 380'000	380'000.00	32'157.05						347'842.95
1.7101.5030.26 O Ausbau / Sanierung Lindenrainweg (Anteil Wasser) 09.11.2023 / GV / 230'000	230'000.00							230'000.00
1.7101.5290.00 O Planung Ersatz Transportleitung Bad Zurzach 14.06.2018 / GV / 150'000	150'000.00							150'000.00
<b>72</b> Abwasserbeseitigung								
<b>720</b> Abwasserbeseitigung								
<b>7201</b> Abwasserbeseitigung [Gemeindebetrieb]								
1.7201.5030.01 O Sanierung Entwies Anteil Abwasser Bad Zurzach 26.11.2021 / GV / 25'000	25'000.00	3'423.70		76.75		12'500.00		21'499.55
1.7201.5030.04 O Projektierung Sanierung Dorfstrasse, Anteil Abwasser 28.11.2019 / GV / 7'000	7'000.00	1'573.25						5'426.75
1.7201.5030.11 O Fleckenkonzept: Abwasser TP 1 Obere Hauptstrasse 13.06.2019 / GV / 2'002'100	2'002'100.00							2'002'100.00
1.7201.5030.12 O Fleckenkonzept: Abwasser TP 2 Untere Hauptstrasse 13.06.2019 / GV / 1'059'800	1'059'800.00							1'059'800.00

# Kreditkontrolle

1 Einwohnergemeinde Zurzach

Rechnung 2023	Kreditbetrag	Bis 2022 verbucht		Rechnung 2023		Budget 2023		Verfügbarer Restkredit
		Ausgaben	Einnahmen	Ausgaben	Einnahmen	Ausgaben	Einnahmen	
1.7201.5030.13 O Fleckenkonzept: Abwasser TP 3 Schwertgasse 13.06.2019 / GV / 52'800	52'800.00							52'800.00
1.7201.5030.14 O Fleckenkonzept: Abwasser TP 4 Bahnhofspange 13.06.2019 / GV / 826'100	826'100.00	487'823.10		3'968.65				334'308.25
1.7201.5030.15 O Fleckenkonzept: Abwasser begleitene Massnahmen 13.06.2019 / GV / 244'200	244'200.00	15'749.22				40'000.00		228'450.78
1.7201.5030.21 O Sanierung K430 Kaiserstuhl Anteil Abwasser 06.10.2021 / GV / 337'000	337'000.00	1'739.95		2'267.30				332'992.75
1.7201.5030.22 O Sanierung Dorfstrasse Rekingen (Anteil Abwasser) 25.11.2021 / GV / 140'000	140'000.00	3'491.50		68'538.05		137'000.00		67'970.45
1.7201.5290.01 O Generelle Entwässerungsplanung GEP 2 12.11.2020 / GV / 1'168'600	1'168'600.00	164'873.12		67'128.99		302'000.00		936'597.89
1.7201.5290.02 O Generelle Entwässerungsplanung GEP Kaiserstuhl 20.11.2019 / GV / 85'100	85'100.00	3'160.70		6'762.02				75'177.28
1.7201.5620.02 O Beitrag an ARA, Kapazitätssteigerung 12.11.2015 / GV / 10'423'000	10'423'000.00	8'560'858.00						1'862'142.00
1.7201.6310.01 O Kantonsbeitrag an GEP 2 12.11.2020 / GV / -170'000	-170'000.00							-170'000.00
1.7201.6350.00 O Beitrag Mineralquelle Bad Zurzach an Kapazitätssteigerung ARA 12.11.2015 / GV / -661'000	-661'000.00		531'000.00					-130'000.00
<b>73</b> Abfallwirtschaft								
<b>730</b> Abfallwirtschaft								
<b>7301</b> Abfallwirtschaft [Gemeindebetrieb]								
1.7301.3143.00 O Erstellung Recyclingstation Baldingen 27.11.2020 / GV / 50'000	50'000.00							50'000.00
<b>74</b> Verbauungen								
<b>741</b> Gewässerverbauungen								
<b>7410</b> Gewässerverbauungen								
1.7410.5030.00 O Projektierung Sanierung Dorfstrasse Rekingen, Anteil Sauberwasser 28.11.2019 / GV / 14'500	14'500.00							14'500.00

# Kreditkontrolle

1 Einwohnergemeinde Zurzach

Rechnung 2023		Kreditbetrag	Bis 2022 verbucht		Rechnung 2023		Budget 2023		Verfügbarer Restkredit
			Ausgaben	Einnahmen	Ausgaben	Einnahmen	Ausgaben	Einnahmen	
<b>76</b>	Bekämpfung von Umweltverschmutzung								
<b>769</b>	Übrige Bekämpfung von Umweltverschmutzung								
<b>7690</b>	Übrige Bekämpfung von Umweltverschmutzung								
1.7690.3140.01	O Sanierung Altlasten, Kugelfang Schützenweg 17.11.2016 / GV / 700'000	700'000.00							700'000.00
<b>79</b>	Raumordnung								
<b>790</b>	Raumordnung								
<b>7900</b>	Raumordnung								
1.7900.5290.00	O Revision der Nutzungsplanung und BNO Bad Zurzach 14.06.2012 / GV / 190'000	190'000.00	150'702.90						39'297.10
1.7900.5290.02	O Revision BNO Kaiserstuhl 27.11.2015 / GV / 182'000	182'000.00	187'039.50	16'658.00	11'826.05				
1.7900.5290.03	O Arealentwicklung Blöleboden Kaiserstuhl 07.06.2017 / GV / 150'000	150'000.00	127'893.05						22'106.95
1.7900.5290.06	O Beteiligung an Gestaltungsplan Projekt Neustadt Kaiserstuhl 18.11.2020 / GV / 50'000	50'000.00							50'000.00
1.7900.5290.07	O Revision der Bau- und Nutzungsordnung 23.06.2022 / GV / 250'000	250'000.00	93'168.90		77'927.65		100'000.00		78'903.45
1.7900.5290.08	O Gestaltungsplan Bahnhofgebiet Bad Zurzach 06.07.2022 / GV / 86'200	86'200.00			71'159.55		56'200.00		15'040.45
1.7900.5290.09	O Sondernutzungsplanung Bahnhofareal Rümikon 04.06.2010 / GV / 45'000	45'000.00	36'394.75	94.80					8'700.05
1.7900.6310.00	O Kantonsbeitrag an Nutzungsplanung und BNO Bad Zurzach 14.06.2012 / GV / -32'300	-32'300.00						26'000.00	-32'300.00
1.7900.6310.02	O Kantonsbeitrag an Arealentwicklung Blöleboden Kaiserstuhl 07.06.2017 / GV / -30'000	-30'000.00							-30'000.00
<b>8</b>	VOLKSWIRTSCHAFT								
<b>81</b>	Landwirtschaft								
<b>812</b>	Strukturverbesserungen								

## Kreditkontrolle

1 Einwohnergemeinde Zurzach

Rechnung 2023	Kreditbetrag	Bis 2022 verbucht		Rechnung 2023		Budget 2023		Verfügbarer Restkredit
		Ausgaben	Einnahmen	Ausgaben	Einnahmen	Ausgaben	Einnahmen	
<b>8120</b> Strukturverbesserungen								
1.8120.3132.00 O Projektierung PWI Flurwege Rümikon 29.11.2013 / GV / 24'000	24'000.00	26'045.40						
1.8120.5010.00 O Periodische Wiederinstandstellung (PWI) Flurwege Rümikon 08.06.2018 / GV / 888'000	888'000.00	684'592.90		10'791.40				192'615.70
1.8120.6300.01 O Bundesbeitrag an PWI Rümikon 08.06.2018 / GV / -158'000	-158'000.00		48'000.00					-110'000.00
1.8120.6310.01 O Kantonsbeitrag an PWI Rümikon 08.06.2018 / GV / -165'000	-165'000.00		275'000.00					

Anlagespiegel per 31. Dezember 2023

1 Einwohnergemeinde Zurzach

Kontengr. /Nr.	Kontobezeichnung	Anlagen-Nr.	Bezeichnung	ND	RND	Anschaffungswerte				Kumulierte Abschreibungen			Buchwert	Buchwert	
						01.01.2023	Zugang	Abgang	Übrige Werte	31.12.2023	01.01.2023	Ord. Abschr.	31.12.2023	01.01.2023	31.12.2023
- 1070	<b>Aktien und Anteilscheine</b>					<b>200'400.00</b>	<b>0.00</b>	<b>0.00</b>	<b>0.00</b>	<b>200'400.00</b>	<b>0.00</b>	<b>0.00</b>	<b>0.00</b>	<b>200'400.00</b>	<b>200'400.00</b>
10700.01	Aktien und Anteilscheine	171	BA, Anteilschein Elektra Baldingen			200.00	0.00	0.00	0.00	200.00	0.00	0.00	0.00	200.00	200.00
10700.01	Aktien und Anteilscheine		BZ, Anteilschein Raiffeisenbank Aare-Rhein			200.00	0.00	0.00	0.00	200.00	0.00	0.00	0.00	200.00	200.00
10700.01	Aktien und Anteilscheine		KA, Anteilschein GLIK			200'000.00	0.00	0.00	0.00	200'000.00	0.00	0.00	0.00	200'000.00	200'000.00
- 1080	<b>Grundstücke FV</b>					<b>17'676'279.00</b>	<b>688'893.30</b>	<b>377'656.50</b>	<b>0.00</b>	<b>17'987'515.80</b>	<b>2'875'536.80</b>	<b>0.00</b>	<b>2'875'536.80</b>	<b>14'800'742.20</b>	<b>15'111'979.00</b>
10800.01	Grundstücke FV	1.1049	BZ, Parz. 1018, Salzstrasse uf Raine			280'000.00	0.00	0.00	0.00	280'000.00	0.00	0.00	0.00	280'000.00	280'000.00
10800.01	Grundstücke FV	1.1024	BZ, Parz. 1061, Rossyse			119'655.00	0.00	0.00	0.00	119'655.00	0.00	0.00	0.00	119'655.00	119'655.00
10800.01	Grundstücke FV	1.1025	BZ, Parz. 1074, Rossyse			34'920.00	0.00	0.00	0.00	34'920.00	0.00	0.00	0.00	34'920.00	34'920.00
10800.01	Grundstücke FV	1.1026	BZ, Parz. 1079, Rossyse			16'794.00	0.00	0.00	0.00	16'794.00	0.00	0.00	0.00	16'794.00	16'794.00
10800.01	Grundstücke FV	1.1027	BZ, Parz. 1107, Vitbalche			36'882.00	0.00	0.00	0.00	36'882.00	0.00	0.00	0.00	36'882.00	36'882.00
10800.01	Grundstücke FV	1.1028	BZ, Parz. 1114, Vitbalche			158'652.00	0.00	0.00	0.00	158'652.00	0.00	0.00	0.00	158'652.00	158'652.00
10800.01	Grundstücke FV	1.1029	BZ, Parz. 1123, Bifang			89'802.00	0.00	0.00	0.00	89'802.00	0.00	0.00	0.00	89'802.00	89'802.00
10800.01	Grundstücke FV	1.1030	BZ, Parz. 1126, Bünte			149'796.00	0.00	0.00	0.00	149'796.00	0.00	0.00	0.00	149'796.00	149'796.00
10800.01	Grundstücke FV	1.1031	BZ, Parz. 1189, Neuberg			304.00	0.00	0.00	0.00	304.00	0.00	0.00	0.00	304.00	304.00
10800.01	Grundstücke FV	1.1032	BZ, Parz. 1231, Jungrebe			5'318.00	0.00	0.00	0.00	5'318.00	0.00	0.00	0.00	5'318.00	5'318.00
10800.01	Grundstücke FV	1.1033	BZ, Parz. 1232, Jungrebe			1'784.00	0.00	0.00	0.00	1'784.00	0.00	0.00	0.00	1'784.00	1'784.00
10800.01	Grundstücke FV	1.1004	BZ, Parz. 131, Schlösslibuck			60'900.00	0.00	0.00	0.00	60'900.00	60'899.00	0.00	60'899.00	1.00	1.00
10800.01	Grundstücke FV	1.1034	BZ, Parz. 1446, Zolthus			93'129.00	120.00	0.00	0.00	93'249.00	90'661.00	0.00	90'661.00	2'468.00	2'588.00
10800.01	Grundstücke FV	1.1054	BZ, Parz. 1525 Ober Flecken			186.00	0.00	46.00	0.00	140.00	0.00	0.00	0.00	186.00	140.00
10800.01	Grundstücke FV	1.1055	BZ, Parz. 1528 Ober Flecken			314.00	0.00	78.00	0.00	236.00	0.00	0.00	0.00	314.00	236.00
10800.01	Grundstücke FV	1.1035	BZ, Parz. 1606, Börtloo			75'033.00	0.00	0.00	0.00	75'033.00	0.00	0.00	0.00	75'033.00	75'033.00
10800.01	Grundstücke FV	1.1036.3	BZ, Parz. 1736, Neuberg			1'950.00	0.00	146.00	0.00	1'804.00	0.00	0.00	0.00	1'950.00	1'804.00
10800.01	Grundstücke FV	1.1036.2	BZ, Parz. 1736, Neuberg			575'025.00	39'600.00	0.00	0.00	614'625.00	0.00	0.00	0.00	575'025.00	614'625.00
10800.01	Grundstücke FV	1.1036.1	BZ, Parz. 1736, Neuberg			1'934'240.00	0.00	24'850.00	0.00	1'909'390.00	589'540.00	0.00	589'540.00	1'344'700.00	1'319'850.00
10800.01	Grundstücke FV	1.1037	BZ, Parz. 2046, üsseri Breiti			565'920.00	0.00	0.00	0.00	565'920.00	125'760.00	0.00	125'760.00	440'160.00	440'160.00
10800.01	Grundstücke FV	1.1039	BZ, Parz. 2086, üsseri Breiti			1'435'086.00	12'735.00	0.00	0.00	1'447'821.00	1'048'292.00	0.00	1'048'292.00	386'794.00	399'529.00
10800.01	Grundstücke FV	1.1040	BZ, Parz. 2087, üsseri Breiti			1'413'758.00	8'529.00	0.00	0.00	1'422'287.00	1'029'984.00	0.00	1'029'984.00	383'774.00	392'303.00
10800.01	Grundstücke FV	1.1041	BZ, Parz. 2109 (AEW Wärmeverbund), Uf Raine			165'600.00	780.00	0.00	0.00	166'380.00	-24'808.00	0.00	-24'808.00	190'408.00	191'188.00
10800.01	Grundstücke FV	1.529	BZ, Parz. 2109, Uf Raine			187'920.00	187'920.00	0.00	0.00	375'840.00	0.00	0.00	0.00	187'920.00	375'840.00
10800.01	Grundstücke FV	1.1042	BZ, Parz. 2248, Am alte Weg, Chienze, Grüttwis			104'485.00	0.00	0.00	0.00	104'485.00	0.00	0.00	0.00	104'485.00	104'485.00
10800.01	Grundstücke FV	1.1043	BZ, Parz. 2254, Rebberg			14'698.00	0.00	0.00	0.00	14'698.00	0.00	0.00	0.00	14'698.00	14'698.00
10800.01	Grundstücke FV	1.1044	BZ, Parz. 2257, Bärtloo			75'024.00	0.00	0.00	0.00	75'024.00	0.00	0.00	0.00	75'024.00	75'024.00
10800.01	Grundstücke FV	1.1045	BZ, Parz. 2258, Bärtloo			76'392.00	0.00	0.00	0.00	76'392.00	0.00	0.00	0.00	76'392.00	76'392.00
10800.01	Grundstücke FV	1.1046	BZ, Parz. 2328, Aegerte, Ober Flecken			284'200.00	0.00	0.00	0.00	284'200.00	-71'050.00	0.00	-71'050.00	355'250.00	355'250.00
10800.01	Grundstücke FV	1.1047	BZ, Parz. 2354, Schuelmatte			303'236.00	5'396.00	0.00	0.00	308'632.00	91'927.00	0.00	91'927.00	211'309.00	216'705.00
10800.01	Grundstücke FV	1.1048	BZ, Parz. 2355, Schuelmatte			166'799.00	6'807.00	0.00	0.00	173'606.00	-99'749.00	0.00	-99'749.00	266'548.00	273'355.00
10800.01	Grundstücke FV	1.1005	BZ, Parz. 274, Seeächer			317'475.00	0.00	0.00	0.00	317'475.00	35'275.00	0.00	35'275.00	282'200.00	282'200.00
10800.01	Grundstücke FV	1.1051	BZ, Parz. 276, Seeächer			265'660.00	20'346.80	0.00	0.00	286'006.80	-1'193.20	0.00	-1'193.20	266'853.20	287'200.00
10800.01	Grundstücke FV	1.1053	BZ, Parz. 277, Seeächer			513'005.00	41'595.00	0.00	0.00	554'600.00	0.00	0.00	0.00	513'005.00	554'600.00



Kontengr. /Nr.	Kontobezeichnung	Anlagen-Nr.	Bezeichnung	ND	RND	Anschaffungswerte					Kumulierte Abschreibungen			Buchwert	
						01.01.2023	Zugang	Abgang	Übrige Werte	31.12.2023	01.01.2023	Ord. Abschr.	31.12.2023	01.01.2023	31.12.2023
10800.01	Grundstücke FV	1.1000	BZ, Parz. 35, Schösslibuck, Station Zurzach			1'806'400.00	364'300.00	349'200.00	0.00	1'821'500.00	0.00	0.00	0.00	1'806'400.00	1'821'500.00
10800.01	Grundstücke FV	1.1006	BZ, Parz. 352, Neuberg			11'614.00	0.00	0.00	0.00	11'614.00	0.00	0.00	0.00	11'614.00	11'614.00
10800.01	Grundstücke FV	1.1007	BZ, Parz. 358, Neuberg			4'462.00	0.00	0.00	0.00	4'462.00	0.00	0.00	0.00	4'462.00	4'462.00
10800.01	Grundstücke FV	1.1008	BZ, Parz. 359, Neuberg			5'900.00	0.00	0.00	0.00	5'900.00	0.00	0.00	0.00	5'900.00	5'900.00
10800.01	Grundstücke FV	1.1009	BZ, Parz. 361, Neuberg			22'802.00	0.00	0.00	0.00	22'802.00	0.00	0.00	0.00	22'802.00	22'802.00
10800.01	Grundstücke FV	1.1011	BZ, Parz. 587, Ober Flecken			318'150.00	0.00	0.00	0.00	318'150.00	0.00	0.00	0.00	318'150.00	318'150.00
10800.01	Grundstücke FV	1.1012	BZ, Parz. 697, Unter Flecken			1'411'500.00	500.00	0.00	0.00	1'412'000.00	0.00	0.00	0.00	1'411'500.00	1'412'000.00
10800.01	Grundstücke FV	1.1013	BZ, Parz. 703, Unter Flecken			91'500.00	0.00	0.00	0.00	91'500.00	0.00	0.00	0.00	91'500.00	91'500.00
10800.01	Grundstücke FV	1.1050	BZ, Parz. 717, Unter Flecken			1'206'499.00	0.00	0.00	0.00	1'206'499.00	0.00	0.00	0.00	1'206'499.00	1'206'499.00
10800.01	Grundstücke FV	1.1015	BZ, Parz. 729, Bsetzi			1'458.00	0.00	0.00	0.00	1'458.00	0.00	0.00	0.00	1'458.00	1'458.00
10800.01	Grundstücke FV	1.1016	BZ, Parz. 750, Bsetzi			3'290.00	0.00	0.00	0.00	3'290.00	0.00	0.00	0.00	3'290.00	3'290.00
10800.01	Grundstücke FV	1.1016	BZ, Parz. 750, Wald, Bsetzi			110.00	0.00	0.00	0.00	110.00	0.00	0.00	0.00	110.00	110.00
10800.01	Grundstücke FV	1.1017	BZ, Parz. 796, Aegerte			3'490.00	0.00	0.00	0.00	3'490.00	-4.00	0.00	-4.00	3'494.00	3'494.00
10800.01	Grundstücke FV	1.1017	BZ, Parz. 796, Wald, Aegerte			2'586.00	0.00	0.00	0.00	2'586.00	3.00	0.00	3.00	2'583.00	2'583.00
10800.01	Grundstücke FV	1.1018	BZ, Parz. 798, Aegerte			2'406.00	0.00	286.00	0.00	2'120.00	0.00	0.00	0.00	2'406.00	2'120.00
10800.01	Grundstücke FV	1.1018	BZ, Parz. 798, Wald, Aegerte			864.00	157.00	0.00	0.00	1'021.00	0.00	0.00	0.00	864.00	1'021.00
10800.01	Grundstücke FV	1.1019	BZ, Parz. 799, Aegerte			1'114.00	0.00	0.00	0.00	1'114.00	0.00	0.00	0.00	1'114.00	1'114.00
10800.01	Grundstücke FV	1.1020	BZ, Parz. 808, Schibematte			300.00	0.00	0.00	0.00	300.00	0.00	0.00	0.00	300.00	300.00
10800.01	Grundstücke FV	1.1001	BZ, Parz. 81, Tiergarte			6'978.00	0.00	2'228.00	0.00	4'750.00	0.00	0.00	0.00	6'978.00	4'750.00
10800.01	Grundstücke FV	1.1052	BZ, Parz. 837, Kurpark			284'250.00	0.00	0.00	0.00	284'250.00	0.00	0.00	0.00	284'250.00	284'250.00
10800.01	Grundstücke FV	1.1002	BZ, Parz. 87, Tiergarte			228'900.00	0.00	0.00	0.00	228'900.00	0.00	0.00	0.00	228'900.00	228'900.00
10800.01	Grundstücke FV	1.1021	BZ, Parz. 874, Rebberg			2'820.00	0.00	0.00	0.00	2'820.00	0.00	0.00	0.00	2'820.00	2'820.00
10800.01	Grundstücke FV	1.1022	BZ, Parz. 880, Rebberg			10'686.00	0.00	0.00	0.00	10'686.00	0.00	0.00	0.00	10'686.00	10'686.00
10800.01	Grundstücke FV	1.1003	BZ, Parz. 89, Tiergarte			7'166.00	0.00	0.00	0.00	7'166.00	0.00	0.00	0.00	7'166.00	7'166.00
10800.01	Grundstücke FV	1.1023	BZ, Parz. 898, Rebberg			7'932.00	0.00	0.00	0.00	7'932.00	0.00	0.00	0.00	7'932.00	7'932.00
10800.01	Grundstücke FV	171	KA, Parz. 246 Acker, Wiese, Weide (Gde Fisibach)			7'660.00	0.00	0.00	0.00	7'660.00	0.00	0.00	0.00	7'660.00	7'660.00
10800.01	Grundstücke FV	153	KA, Parz. 3661 Blölebode			852'040.00	0.00	0.00	0.00	852'040.00	0.00	0.00	0.00	852'040.00	852'040.00
10800.01	Grundstücke FV	170	KA, Parz. 38 Gartenanlage, Kaiserstuhl			30'380.00	0.00	0.00	0.00	30'380.00	0.00	0.00	0.00	30'380.00	30'380.00
10800.01	Grundstücke FV	206	RE, Acker, Wiese, Weide, Rainächer			58'536.00	0.00	0.00	0.00	58'536.00	0.00	0.00	0.00	58'536.00	58'536.00
10800.01	Grundstücke FV	209	RE, Acker, Wiese, Weide, Wald, Weg, Biistig			40'962.00	0.00	0.00	0.00	40'962.00	0.00	0.00	0.00	40'962.00	40'962.00
10800.01	Grundstücke FV	207	RE, Acker, Wiese, Weide, Zetgli			20'727.00	0.00	0.00	0.00	20'727.00	0.00	0.00	0.00	20'727.00	20'727.00
10800.01	Grundstücke FV	208	RE, Acker, Wiese, Weide, Zetgli			36'873.00	0.00	0.00	0.00	36'873.00	0.00	0.00	0.00	36'873.00	36'873.00
10800.01	Grundstücke FV	246	RE, Parz. 22, Acker, Wiese, Weide			572'670.00	0.00	0.00	0.00	572'670.00	0.00	0.00	0.00	572'670.00	572'670.00
10800.01	Grundstücke FV	8.1014	RI, Parz 451, Hintersee			174'305.00	0.00	0.00	0.00	174'305.00	0.00	0.00	0.00	174'305.00	174'305.00
10800.01	Grundstücke FV	8.1005	RI, Parz. 108, Boderebe			1'536.00	0.00	0.00	0.00	1'536.00	0.00	0.00	0.00	1'536.00	1'536.00
10800.01	Grundstücke FV	8.1006	RI, Parz. 121, Schneckenhalde			2'154.00	0.00	0.00	0.00	2'154.00	0.00	0.00	0.00	2'154.00	2'154.00
10800.01	Grundstücke FV	8.1008	RI, Parz. 226, Holland			1'574.00	0.00	0.00	0.00	1'574.00	0.00	0.00	0.00	1'574.00	1'574.00
10800.01	Grundstücke FV	8.1009	RI, Parz. 252, Halde			2'012.00	0.00	0.00	0.00	2'012.00	0.00	0.00	0.00	2'012.00	2'012.00
10800.01	Grundstücke FV	8.1000	RI, Parz. 3, Hinterhaag			423'900.00	100.00	0.00	0.00	423'000.00	0.00	0.00	0.00	423'900.00	424'000.00
10800.01	Grundstücke FV	8.1010	RI, Parz. 308, Innere Bergbunte			2'020.00	0.00	0.00	0.00	2'020.00	0.00	0.00	0.00	2'020.00	2'020.00
10800.01	Grundstücke FV	8.1011	RI, Parz. 319, Laubbergbunte			114'156.00	3.50	0.00	0.00	114'159.50	0.00	0.00	0.00	114'156.00	114'159.50

Kontengr./Nr.	Kontobezeichnung	Anlagen-Nr.	Bezeichnung	ND	RND	Anschaffungswerte					Kumulierte Abschreibungen			Buchwert	Buchwert
						01.01.2023	Zugang	Abgang	Übrige Werte	31.12.2023	01.01.2023	Ord. Abschr.	31.12.2023	01.01.2023	31.12.2023
10800.01	Grundstücke FV	8.1013	Rl, Parz. 435, Bruggacher			3'192.00	0.00	0.00	0.00	3'192.00	0.00	0.00	0.00	3'192.00	3'192.00
10800.01	Grundstücke FV	8.1001	Rl, Parz. 53, Banzewiese			18'980.00	0.00	0.00	0.00	18'980.00	0.00	0.00	0.00	18'980.00	18'980.00
10800.01	Grundstücke FV	8.1002	Rl, Parz. 54, See			121'709.00	0.00	822.50	0.00	120'886.50	0.00	0.00	0.00	121'709.00	120'886.50
10800.01	Grundstücke FV	8.1003	Rl, Parz. 90, Holland			710.00	0.00	0.00	0.00	710.00	0.00	0.00	0.00	710.00	710.00
10800.01	Grundstücke FV	8.1004	Rl, Parz. 93, Holland			1'800.00	0.00	0.00	0.00	1'800.00	0.00	0.00	0.00	1'800.00	1'800.00
10800.01	Grundstücke FV	263	RÜ, Parzelle 101 Acker, Wiese, Wiede, Rebberg			2'907.00	0.00	0.00	0.00	2'907.00	0.00	0.00	0.00	2'907.00	2'907.00
10800.01	Grundstücke FV	268	RU, Parzelle 1102 Acker, Wiese, Weide, Wald, Innere Steig			31'684.00	4.00	0.00	0.00	31'688.00	0.00	0.00	0.00	31'684.00	31'688.00
10800.01	Grundstücke FV	269	RÜ, Parzelle 1401 Acker Wiese, Wiede, Mooswiese			3'770.00	0.00	0.00	0.00	3'770.00	0.00	0.00	0.00	3'770.00	3'770.00
10800.01	Grundstücke FV	264	RÜ, Parzelle 271 Acker, Wiese, Bodenächer			2'020.00	0.00	0.00	0.00	2'020.00	0.00	0.00	0.00	2'020.00	2'020.00
10800.01	Grundstücke FV	266	RÜ, Parzelle 539 Acker, Wiese, mittlere Steubern			8'930.00	0.00	0.00	0.00	8'930.00	0.00	0.00	0.00	8'930.00	8'930.00
10800.01	Grundstücke FV	267	RÜ, Parzelle 874 Gartenanlage, Unterdorf			44'388.00	0.00	0.00	0.00	44'388.00	0.00	0.00	0.00	44'388.00	44'388.00
10800.01	Grundstücke FV	203	Wl, Acker/Wiese/Weide, Bünten			41'664.00	0.00	0.00	0.00	41'664.00	0.00	0.00	0.00	41'664.00	41'664.00
10800.01	Grundstücke FV	202	Wl, Acker/Wiese/Weide, Rebhalde			85'900.00	0.00	0.00	0.00	85'900.00	0.00	0.00	0.00	85'900.00	85'900.00
10800.01	Grundstücke FV	204	Wl, befestigte Fläche, Büngert			1.00	0.00	0.00	0.00	1.00	0.00	0.00	0.00	1.00	1.00
- 1084	<b>Gebäude FV</b>					<b>4'945'571.70</b>	<b>10'013.00</b>	<b>247'309.10</b>	<b>0.00</b>	<b>4'708'275.60</b>	<b>-345'850.40</b>	<b>0.00</b>	<b>-345'850.40</b>	<b>5'291'422.10</b>	<b>5'054'126.00</b>
10840.01	Gebäude FV	172	BA, Restaurant Rose	35		302'776.70	0.00	128'279.70	0.00	174'497.00	0.00	0.00	0.00	302'776.70	174'497.00
10840.01	Gebäude FV	131	BÖ, Einfamilienhaus Lindenstrasse 2	35		380'000.00	0.00	8'866.00	0.00	371'134.00	0.00	0.00	0.00	380'000.00	371'134.00
10840.01	Gebäude FV	1.2014	BZ, Abstellplätze Nr. 1, 36+75, Garagenbox Nr. 71 Ochsenpassage	35		80'000.00	0.00	17'561.00	0.00	62'439.00	0.00	0.00	0.00	80'000.00	62'439.00
10840.01	Gebäude FV	1.2009	BZ, Aegerte GB Nr. 165 (Huebstrasse)	35		1.00	0.00	0.00	0.00	1.00	0.00	0.00	0.00	1.00	1.00
10840.01	Gebäude FV	1.2007	BZ, Aegerte GB Nr. 455-Hütte abgerissen	35		1.00	0.00	1.00	0.00	0.00	0.00	0.00	0.00	1.00	0.00
10840.01	Gebäude FV	1.2008	BZ, Aegerte GB Nr. 9020	35		1.00	0.00	0.00	0.00	1.00	0.00	0.00	0.00	1.00	1.00
10840.01	Gebäude FV	1.2012	BZ, Am alte Weg, Chienze, Grützwis, Spittelholz Parz 2248	35		101'789.00	10'013.00	0.00	0.00	111'802.00	-15'858.00	0.00	-15'858.00	117'647.00	127'660.00
10840.01	Gebäude FV	1.2010	BZ, Burg GB Nr. 126A	35		1.00	0.00	0.00	0.00	1.00	0.00	0.00	0.00	1.00	1.00
10840.01	Gebäude FV	1.2011	BZ, Burg GB Nr. 126B	35		1.00	0.00	0.00	0.00	1.00	0.00	0.00	0.00	1.00	1.00
10840.01	Gebäude FV	1.2002	BZ, Tiergarte GB Nr. 9026-Hütte abgerissen	35		1.00	0.00	1.00	0.00	0.00	0.00	0.00	0.00	1.00	0.00
10840.01	Gebäude FV	1.2003	BZ, Unter Flecken GB Nr. 226 (Ochsen Tiefgarageplätze)	35		64'000.00	0.00	5'374.00	0.00	58'626.00	-14'545.00	0.00	-14'545.00	78'545.00	73'171.00
10840.01	Gebäude FV	1.2005	BZ, Unter Flecken GB Nrn. 154, 158, 159, 237-9000	35		2'981'698.00	0.00	80'620.40	0.00	2'901'077.60	-192'447.40	0.00	-192'447.40	3'174'145.40	3'093'525.00
10840.01	Gebäude FV	1.2013	BZ, Wohnhäuser+Schof, Hauptstr. 48, GB Nr. 185+186	35		1.00	0.00	0.00	0.00	1.00	0.00	0.00	0.00	1.00	1.00
10840.01	Gebäude FV		KA, Parz. 3740, Infanteriebunker	35		856.00	0.00	0.00	0.00	856.00	0.00	0.00	0.00	856.00	856.00
10840.01	Gebäude FV	237	RE, Gartenanlage, MFH, alte Dorfstrasse 2	35		913'000.00	0.00	0.00	0.00	913'000.00	0.00	0.00	0.00	913'000.00	913'000.00
10840.01	Gebäude FV	8.2000	Rl, 3.5 Zimmerwohnung Sonnenweg GB Nr. 178e	35		121'444.00	0.00	6'606.00	0.00	114'838.00	-123'000.00	0.00	-123'000.00	244'444.00	237'838.00
10840.01	Gebäude FV	8.2001	Rl, Innere Bergbunte GB Nr. 52	35		1.00	0.00	0.00	0.00	1.00	0.00	0.00	0.00	1.00	1.00
- 1400	<b>Grundstücke VV</b>					<b>25'818'810.65</b>	<b>0.00</b>	<b>0.00</b>	<b>0.00</b>	<b>25'818'810.65</b>	<b>1'186'729.00</b>	<b>0.00</b>	<b>1'186'729.00</b>	<b>24'632'081.50</b>	<b>24'632'081.50</b>
14000.01	Grundstücke allgemeiner Hausha	60	BA, Acker/Wiese, Bachtalen			1.00	0.00	0.00	0.00	1.00	0.00	0.00	0.00	1.00	1.00
14000.01	Grundstücke allgemeiner Hausha	58	BA, Acker/Wiese/Gartenanlage, Brühl			67'320.00	0.00	0.00	0.00	67'320.00	0.00	0.00	0.00	67'320.00	67'320.00
14000.01	Grundstücke allgemeiner Hausha	56	BA, Acker/Wiese/Rastplatz, Spornegg			24'667.50	0.00	0.00	0.00	24'667.50	0.00	0.00	0.00	24'667.50	24'667.50
14000.01	Grundstücke allgemeiner Hausha	59	BA, Acker/Wiese/strasse/Turnplatz, Schulhaus			642'168.00	0.00	0.00	0.00	642'168.00	0.00	0.00	0.00	642'168.00	642'168.00
14000.01	Grundstücke allgemeiner Hausha	61	BA, Acker/Wiese/Weg/Wald, Musital			26'328.00	0.00	0.00	0.00	26'328.00	0.00	0.00	0.00	26'328.00	26'328.00
14000.01	Grundstücke allgemeiner Hausha	57	BA, Brunnenplatz Oberbaldingen			1.00	0.00	0.00	0.00	1.00	0.00	0.00	0.00	1.00	1.00

Kontengr. /Nr.	Kontobezeichnung	Anlagen-Nr.	Bezeichnung	ND	RND	Anschaffungswerte					Kumulierte Abschreibungen			Buchwert	
						01.01.2023	Zugang	Abgang	Übrige Werte	31.12.2023	01.01.2023	Ord. Abschr.	31.12.2023	01.01.2023	31.12.2023
14000.01	Grundstücke allgemeiner Hausha	55	BA, Friedhof Land			1.00	0.00	0.00	0.00	1.00	0.00	0.00	0.00	1.00	1.00
14000.01	Grundstücke allgemeiner Hausha	87	BÖ, Friedhof/Kapelle, Kapellenweg			1.00	0.00	0.00	0.00	1.00	0.00	0.00	0.00	1.00	1.00
14000.01	Grundstücke allgemeiner Hausha	88	BÖ, Gartenanlage/Turnplatz/Strasse, Tobeläcker			331'947.00	0.00	0.00	0.00	331'947.00	0.00	0.00	0.00	331'947.00	331'947.00
14000.01	Grundstücke allgemeiner Hausha	79	BÖ, Gartenanlage/Wiese, Hüsl			986.00	0.00	0.00	0.00	986.00	0.00	0.00	0.00	986.00	986.00
14000.01	Grundstücke allgemeiner Hausha	65	BÖ, Wald, Hasliwies (Brunnstube)			207.00	0.00	0.00	0.00	207.00	0.00	0.00	0.00	207.00	207.00
14000.01	Grundstücke allgemeiner Hausha	75	BÖ, Wiese, Müllewies			1.00	0.00	0.00	0.00	1.00	0.00	0.00	0.00	1.00	1.00
14000.01	Grundstücke allgemeiner Hausha	105	BÖ, Wiese/Gartenanlage/Fwhr-Magazin, Rüthof			1.00	0.00	0.00	0.00	1.00	0.00	0.00	0.00	1.00	1.00
14000.01	Grundstücke allgemeiner Hausha	63	BÖ, Wiese/Wald, Höchi (Parkplatz)			218.00	0.00	0.00	0.00	218.00	0.00	0.00	0.00	218.00	218.00
14000.01	Grundstücke allgemeiner Hausha	102	BÖ, Wiese/Wald/befestigte Fläche, Reservoir			562.00	0.00	0.00	0.00	562.00	0.00	0.00	0.00	562.00	562.00
14000.01	Grundstücke allgemeiner Hausha	64	BÖ, Wiese/Wald/Grotte, Lochächer			937.00	0.00	0.00	0.00	937.00	0.00	0.00	0.00	937.00	937.00
14000.01	Grundstücke allgemeiner Hausha	1.512	BZ, Parz. 1030, Wissestei			26'185.00	0.00	0.00	0.00	26'185.00	0.00	0.00	0.00	26'185.00	26'185.00
14000.01	Grundstücke allgemeiner Hausha	1.513	BZ, Parz. 1049, Wasenacher			293'100.00	0.00	0.00	0.00	293'100.00	0.00	0.00	0.00	293'100.00	293'100.00
14000.01	Grundstücke allgemeiner Hausha	1.500	BZ, Parz. 105, Tiergarte			3'018'050.00	0.00	0.00	0.00	3'018'050.00	-175.00	0.00	-175.00	3'018'225.00	3'018'225.00
14000.01	Grundstücke allgemeiner Hausha	1.514	BZ, Parz. 1050, Chräienacher, Wasenacher			389'250.00	0.00	0.00	0.00	389'250.00	0.00	0.00	0.00	389'250.00	389'250.00
14000.01	Grundstücke allgemeiner Hausha	1.515	BZ, Parz. 1053, Im Wase			287.00	0.00	0.00	0.00	287.00	0.00	0.00	0.00	287.00	287.00
14000.01	Grundstücke allgemeiner Hausha	1.516	BZ, Parz. 1083, Chräienacher			564'975.00	0.00	0.00	0.00	564'975.00	0.00	0.00	0.00	564'975.00	564'975.00
14000.01	Grundstücke allgemeiner Hausha	1.517	BZ, Parz. 1087, Chräienacher			25'862.00	0.00	0.00	0.00	25'862.00	10'980.00	0.00	10'980.00	14'881.50	14'881.50
14000.01	Grundstücke allgemeiner Hausha	1.518	BZ, Parz. 1142, Bünte			3'981.00	0.00	0.00	0.00	3'981.00	0.00	0.00	0.00	3'981.00	3'981.00
14000.01	Grundstücke allgemeiner Hausha	1.501	BZ, Parz. 119, Giesse, Linderai, Schlösslibuck			193'012.50	0.00	0.00	0.00	193'012.50	0.00	0.00	0.00	193'012.50	193'012.50
14000.01	Grundstücke allgemeiner Hausha	1.197	BZ, Parz. 1266, Erwerb LS Giger, Thermalquelle AG			1'228'134.40	0.00	0.00	0.00	1'228'134.40	0.00	0.00	0.00	1'228'134.40	1'228'134.40
14000.01	Grundstücke allgemeiner Hausha	1.519	BZ, Parz. 1267, Unter Flecken			688.00	0.00	0.00	0.00	688.00	0.00	0.00	0.00	688.00	688.00
14000.01	Grundstücke allgemeiner Hausha	1.520	BZ, Parz. 1279, Langwiesli			902'300.00	0.00	0.00	0.00	902'300.00	0.00	0.00	0.00	902'300.00	902'300.00
14000.01	Grundstücke allgemeiner Hausha	1.521	BZ, Parz. 1343, Wissestei			396'975.00	0.00	0.00	0.00	396'975.00	0.00	0.00	0.00	396'975.00	396'975.00
14000.01	Grundstücke allgemeiner Hausha	1.522	BZ, Parz. 1438, Barz			771.00	0.00	0.00	0.00	771.00	0.00	0.00	0.00	771.00	771.00
14000.01	Grundstücke allgemeiner Hausha	1.523	BZ, Parz. 1560, Unter Flecken			343'700.00	0.00	0.00	0.00	343'700.00	343'700.00	0.00	343'700.00	0.00	0.00
14000.01	Grundstücke allgemeiner Hausha	1.524	BZ, Parz. 1805, Unter Flecken			226'625.00	0.00	0.00	0.00	226'625.00	226'625.00	0.00	226'625.00	0.00	0.00
14000.01	Grundstücke allgemeiner Hausha	1.525	BZ, Parz. 1806, Unter Flecken			1'865'948.00	0.00	0.00	0.00	1'865'948.00	-512'610.00	0.00	-512'610.00	2'378'558.35	2'378'558.35
14000.01	Grundstücke allgemeiner Hausha	1.526	BZ, Parz. 1835, Giesse			330'112.50	0.00	0.00	0.00	330'112.50	0.00	0.00	0.00	330'112.50	330'112.50
14000.01	Grundstücke allgemeiner Hausha	1.527	BZ, Parz. 1922, Langwiesli			1'508'325.00	0.00	0.00	0.00	1'508'325.00	0.00	0.00	0.00	1'508'325.00	1'508'325.00
14000.01	Grundstücke allgemeiner Hausha	1.502	BZ, Parz. 200, Giesse, Linderai, Seesteg			556'625.00	0.00	0.00	0.00	556'625.00	0.00	0.00	0.00	556'625.00	556'625.00
14000.01	Grundstücke allgemeiner Hausha	1.528	BZ, Parz. 2042, Fridhofächer			216'125.00	0.00	0.00	0.00	216'125.00	0.00	0.00	0.00	216'125.00	216'125.00
14000.01	Grundstücke allgemeiner Hausha	1.530	BZ, Parz. 2110, Galgenacher			327'870.00	0.00	0.00	0.00	327'870.00	0.00	0.00	0.00	327'870.00	327'870.00
14000.01	Grundstücke allgemeiner Hausha	1.541	BZ, Parz. 2140 (Wertstoffsammelstelle), Stettbrunne			379'750.00	0.00	0.00	0.00	379'750.00	0.00	0.00	0.00	379'750.00	379'750.00
14000.01	Grundstücke allgemeiner Hausha	1.531	BZ, Parz. 2144, Giesse			6'500.00	0.00	0.00	0.00	6'500.00	0.00	0.00	0.00	6'500.00	6'500.00
14000.01	Grundstücke allgemeiner Hausha	1.534	BZ, Parz. 2168, Im Wase			6'040.00	0.00	0.00	0.00	6'040.00	0.00	0.00	0.00	6'040.00	6'040.00

Kontengr. /Nr.	Kontobezeichnung	Anlagen-Nr.	Bezeichnung	ND	RND	Anschaffungswerte					Kumulierte Abschreibungen			Buchwert	
						01.01.2023	Zugang	Abgang	Übrige Werte	31.12.2023	01.01.2023	Ord. Abschr.	31.12.2023	01.01.2023	31.12.2023
14000.01	Grundstücke allgemeiner Hausha	1.536	BZ, Parz. 2256, Schlösslibuck			124'425.00	0.00	0.00	0.00	124'425.00	0.00	0.00	0.00	124'425.00	124'425.00
14000.01	Grundstücke allgemeiner Hausha	1.537	BZ, Parz. 2281, Seeächer			1.00	0.00	0.00	0.00	1.00	0.00	0.00	0.00	1.00	1.00
14000.01	Grundstücke allgemeiner Hausha	1.539	BZ, Parz. 2330, Fussballplatz			209'954.85	0.00	0.00	0.00	209'954.85	0.00	0.00	0.00	209'954.85	209'954.85
14000.01	Grundstücke allgemeiner Hausha	1.540	BZ, Parz. 2354, Unter Flecken			859'348.00	0.00	0.00	0.00	859'348.00	859'348.00	0.00	859'348.00	0.00	0.00
14000.01	Grundstücke allgemeiner Hausha	1.540	BZ, Parz. 2386, Stettbrunne			917'010.00	0.00	0.00	0.00	917'010.00	0.00	0.00	0.00	917'010.00	917'010.00
14000.01	Grundstücke allgemeiner Hausha	1.503	BZ, Parz. 282, Im See			1.00	0.00	0.00	0.00	1.00	0.00	0.00	0.00	1.00	1.00
14000.01	Grundstücke allgemeiner Hausha	1.217	BZ, Parz. 31, Bahnhofspange			240'580.90	0.00	0.00	0.00	240'580.90	0.00	0.00	0.00	240'580.90	240'580.90
14000.01	Grundstücke allgemeiner Hausha	1.504	BZ, Parz. 341, usseri Breiti			1.00	0.00	0.00	0.00	1.00	0.00	0.00	0.00	1.00	1.00
14000.01	Grundstücke allgemeiner Hausha	1.505	BZ, Parz. 356, usseri Breiti			1.00	0.00	0.00	0.00	1.00	0.00	0.00	0.00	1.00	1.00
14000.01	Grundstücke allgemeiner Hausha	1.506	BZ, Parz. 520, Unter Flecken			202'825.00	0.00	0.00	0.00	202'825.00	202'825.00	0.00	202'825.00	0.00	0.00
14000.01	Grundstücke allgemeiner Hausha	1.507	BZ, Parz. 521, Unter Flecken			395'675.00	0.00	0.00	0.00	395'675.00	0.00	0.00	0.00	395'675.00	395'675.00
14000.01	Grundstücke allgemeiner Hausha	1.508	BZ, Parz. 527, Unter Flecken			31'850.00	0.00	0.00	0.00	31'850.00	31'850.00	0.00	31'850.00	0.00	0.00
14000.01	Grundstücke allgemeiner Hausha	1.509	BZ, Parz. 666, Ober Flecken			975'100.00	0.00	0.00	0.00	975'100.00	0.00	0.00	0.00	975'100.00	975'100.00
14000.01	Grundstücke allgemeiner Hausha	1.510	BZ, Parz. 675, Unter Flecken			127'050.00	0.00	0.00	0.00	127'050.00	0.00	0.00	0.00	127'050.00	127'050.00
14000.01	Grundstücke allgemeiner Hausha	1.511	BZ, Parz. 836, Unter Flecken			17'391.00	0.00	0.00	0.00	17'391.00	0.00	0.00	0.00	17'391.00	17'391.00
14000.01	Grundstücke allgemeiner Hausha	4.100	BZ, Regionalschwimmbad Parz. 1813			618'750.00	0.00	0.00	0.00	618'750.00	0.00	0.00	0.00	618'750.00	618'750.00
14000.01	Grundstücke allgemeiner Hausha	1.542	BZ, Schlösslibuck, Unter Flecken Parz. 36			1.00	0.00	0.00	0.00	1.00	0.00	0.00	0.00	1.00	1.00
14000.01	Grundstücke allgemeiner Hausha	141	KA, Parz. 129 Gartenanlage, übr. Befestigte Fläche			111'860.00	0.00	0.00	0.00	111'860.00	0.00	0.00	0.00	111'860.00	111'860.00
14000.01	Grundstücke allgemeiner Hausha	145	KA, Parz. 141 Gartenanlage, übr. Befestigte Fläche			102'200.00	0.00	0.00	0.00	102'200.00	0.00	0.00	0.00	102'200.00	102'200.00
14000.01	Grundstücke allgemeiner Hausha	147	KA, Parz. 154 Gartenanlage, Kaiserstuhl (Trafostation)			3'350.00	0.00	0.00	0.00	3'350.00	0.00	0.00	0.00	3'350.00	3'350.00
14000.01	Grundstücke allgemeiner Hausha	175	KA, Parz. 168 Acker, Wiese (Schützhaus), Fisibach			1'529.00	0.00	0.00	0.00	1'529.00	0.00	0.00	0.00	1'529.00	1'529.00
14000.01	Grundstücke allgemeiner Hausha	159	KA, Parz. 200 Gartenanlage (Friedhof)			1.00	0.00	0.00	0.00	1.00	0.00	0.00	0.00	1.00	1.00
14000.01	Grundstücke allgemeiner Hausha	121	KA, Parz. 21 Gartenanlage, Kaiserstuhl			13'580.00	0.00	0.00	0.00	13'580.00	0.00	0.00	0.00	13'580.00	13'580.00
14000.01	Grundstücke allgemeiner Hausha	162	KA, Parz. 243 Gartenanlage, Gut (Schwimmbad)			119'560.00	0.00	0.00	0.00	119'560.00	0.00	0.00	0.00	119'560.00	119'560.00
14000.01	Grundstücke allgemeiner Hausha	164	KA, Parz. 244 Gartenanlage, Rheingasse			4'630.00	0.00	0.00	0.00	4'630.00	0.00	0.00	0.00	4'630.00	4'630.00
14000.01	Grundstücke allgemeiner Hausha	285	KA, Parz. 246/ Turnplatz Biölebode, Fisibach			1'347'360.00	0.00	0.00	0.00	1'347'360.00	0.00	0.00	0.00	1'347'360.00	1'347'360.00
14000.01	Grundstücke allgemeiner Hausha	169	KA, Parz. 290 übrige bef. Fläche, Gartenanlage, P + R Anlage			84'700.00	0.00	0.00	0.00	84'700.00	0.00	0.00	0.00	84'700.00	84'700.00
14000.01	Grundstücke allgemeiner Hausha	289	KA, Parz. 4/ Hasli, Weiach			1'385.00	0.00	0.00	0.00	1'385.00	0.00	0.00	0.00	1'385.00	1'385.00
14000.01	Grundstücke allgemeiner Hausha	126	KA, Parz. 57 Gartenanlage, Kirchplatz, (RAS Pflegewohngr.)			27'160.00	0.00	0.00	0.00	27'160.00	0.00	0.00	0.00	27'160.00	27'160.00
14000.01	Grundstücke allgemeiner Hausha	134	KA, Parz. 81 Gartenanlage, Kaiserstuhl			750.00	0.00	0.00	0.00	750.00	0.00	0.00	0.00	750.00	750.00
14000.01	Grundstücke allgemeiner Hausha	286	KA, Parz. Nr. 372/ Sanzenberg, Acker, Wiese, Fisibach			5'510.00	0.00	0.00	0.00	5'510.00	0.00	0.00	0.00	5'510.00	5'510.00
14000.01	Grundstücke allgemeiner Hausha	63	RE, Alte Mosterei, Brunnen, Wald / Unterberg			1.00	0.00	0.00	0.00	1.00	0.00	0.00	0.00	1.00	1.00
14000.01	Grundstücke allgemeiner Hausha	76	RE, Bushaltestelle, Ruchbuck			36'410.00	0.00	0.00	0.00	36'410.00	0.00	0.00	0.00	36'410.00	36'410.00
14000.01	Grundstücke allgemeiner Hausha	65	RE, Gartenanlage / Nurrenhalden			1'434.00	0.00	0.00	0.00	1'434.00	0.00	0.00	0.00	1'434.00	1'434.00
14000.01	Grundstücke allgemeiner Hausha	64	RE, Gartenanlage / Unterberg			165.00	0.00	0.00	0.00	165.00	0.00	0.00	0.00	165.00	165.00

Kontengr./Nr.	Kontobezeichnung	Anlagen-Nr.	Bezeichnung	ND	RND	Anschaffungswerte					Kumulierte Abschreibungen			Buchwert	
						01.01.2023	Zugang	Abgang	Übrige Werte	31.12.2023	01.01.2023	Ord. Abschr.	31.12.2023	01.01.2023	31.12.2023
14000.01	Grundstücke allgemeiner Hausha	61	RE, Gemeindehaus, Alte Dorfstrasse 1			262'350.00	0.00	0.00	0.00	262'350.00	0.00	0.00	0.00	262'350.00	262'350.00
14000.01	Grundstücke allgemeiner Hausha	66	RE, Mehrzweckanlage / Ruchbuck			519'200.00	0.00	0.00	0.00	519'200.00	0.00	0.00	0.00	519'200.00	519'200.00
14000.01	Grundstücke allgemeiner Hausha	68	RE, Pumpwerk, Nurrenhalden			673.00	0.00	0.00	0.00	673.00	0.00	0.00	0.00	673.00	673.00
14000.01	Grundstücke allgemeiner Hausha	62	RE, Schulanlagen, Ruchbuck			136'290.00	0.00	0.00	0.00	136'290.00	0.00	0.00	0.00	136'290.00	136'290.00
14000.01	Grundstücke allgemeiner Hausha	71	RE, Schulanlagen, Ruckbuck			1'217'370.00	0.00	0.00	0.00	1'217'370.00	0.00	0.00	0.00	1'217'370.00	1'217'370.00
14000.01	Grundstücke allgemeiner Hausha	67	RE, Schulhaus / Ruchbuck			163'680.00	0.00	0.00	0.00	163'680.00	0.00	0.00	0.00	163'680.00	163'680.00
14000.01	Grundstücke allgemeiner Hausha	74	RE, Wald, Cholenwis			1'034.00	0.00	0.00	0.00	1'034.00	0.00	0.00	0.00	1'034.00	1'034.00
14000.01	Grundstücke allgemeiner Hausha	70	RE, Wald, in der Halden			1.00	0.00	0.00	0.00	1.00	0.00	0.00	0.00	1.00	1.00
14000.01	Grundstücke allgemeiner Hausha	73	RE, Wald, Wiese, Weg / Biistig			3'840.00	0.00	0.00	0.00	3'840.00	0.00	0.00	0.00	3'840.00	3'840.00
14000.01	Grundstücke allgemeiner Hausha	72	RE, Wiese (Strassenboard), Geeren			1.00	0.00	0.00	0.00	1.00	0.00	0.00	0.00	1.00	1.00
14000.01	Grundstücke allgemeiner Hausha	75	RE, Wiese, Wald / im Ba			982.00	0.00	0.00	0.00	982.00	0.00	0.00	0.00	982.00	982.00
14000.01	Grundstücke allgemeiner Hausha	8.504	RI, Parz. 110, Boderebe			15'600.00	0.00	0.00	0.00	15'600.00	15'600.00	0.00	15'600.00	0.00	0.00
14000.01	Grundstücke allgemeiner Hausha	8.500	RI, Parz. 47, öffentlicher Brunnen			30.00	0.00	0.00	0.00	30.00	0.00	0.00	0.00	30.00	30.00
14000.01	Grundstücke allgemeiner Hausha	8.501	RI, Parz. 54, Zone für öffentliche Bauten			1'231'560.00	0.00	0.00	0.00	1'231'560.00	0.00	0.00	0.00	1'231'560.00	1'231'560.00
14000.01	Grundstücke allgemeiner Hausha	8.502	RI, Parz. 57, Rietheim			2'630.00	0.00	0.00	0.00	2'630.00	0.00	0.00	0.00	2'630.00	2'630.00
14000.01	Grundstücke allgemeiner Hausha	8.506	RI, Parz. 591, Dörrhalde			8'586.00	0.00	0.00	0.00	8'586.00	8'586.00	0.00	8'586.00	0.00	0.00
14000.01	Grundstücke allgemeiner Hausha	8.505	RI, Parz. 607, Holland			5'160.00	0.00	0.00	0.00	5'160.00	0.00	0.00	0.00	5'160.00	5'160.00
14000.01	Grundstücke allgemeiner Hausha	8.503	RI, Parz. 61, Land Gemeindeverwaltung			191'760.00	0.00	0.00	0.00	191'760.00	0.00	0.00	0.00	191'760.00	191'760.00
14000.01	Grundstücke allgemeiner Hausha	209	RÜ, Parz. 1018 Spietwiese, Oberdorf			150'810.00	0.00	0.00	0.00	150'810.00	0.00	0.00	0.00	150'810.00	150'810.00
14000.01	Grundstücke allgemeiner Hausha	233	RÜ, Parz. 1261 Acker, Wiese, Weide, Ifang (Kreuz)			1.00	0.00	0.00	0.00	1.00	0.00	0.00	0.00	1.00	1.00
14000.01	Grundstücke allgemeiner Hausha	251	RÜ, Parz. 1355 Gartenanlage Unterdorf, Magazin			468.00	0.00	0.00	0.00	468.00	0.00	0.00	0.00	468.00	468.00
14000.01	Grundstücke allgemeiner Hausha	289	RÜ, Parz. 1375, Rheinuferschutz			292.00	0.00	0.00	0.00	292.00	0.00	0.00	0.00	292.00	292.00
14000.01	Grundstücke allgemeiner Hausha	256	RÜ, Parz. 1436 Platz, Abfallsammelstelle			23'500.00	0.00	0.00	0.00	23'500.00	0.00	0.00	0.00	23'500.00	23'500.00
14000.01	Grundstücke allgemeiner Hausha	200	RÜ, Parz. 933 Gartenanlage, Unterdorf			0.00	0.00	0.00	0.00	0.00	0.00	0.00	0.00	0.00	0.00
14000.01	Grundstücke allgemeiner Hausha	203	RÜ, Parz. 940 Acker, Wiese, Weide, Unterdorf			1.00	0.00	0.00	0.00	1.00	0.00	0.00	0.00	1.00	1.00
14000.01	Grundstücke allgemeiner Hausha	207	RÜ, Parz. 956 Ubrige befestigte Fläche, Gartenanlage Oberdorf			116'050.00	0.00	0.00	0.00	116'050.00	0.00	0.00	0.00	116'050.00	116'050.00
14000.01	Grundstücke allgemeiner Hausha	291	RÜ, Parz. Nr. 1491, Acker, Weide			3'325.00	0.00	0.00	0.00	3'325.00	0.00	0.00	0.00	3'325.00	3'325.00
14000.01	Grundstücke allgemeiner Hausha	215	RÜ, Parzelle 1034 Gartenanlage, Friedhof			1.00	0.00	0.00	0.00	1.00	0.00	0.00	0.00	1.00	1.00
14000.01	Grundstücke allgemeiner Hausha	69	WI, Acker/Wiese, Riedwies (Buswartehaus)			447.00	0.00	0.00	0.00	447.00	0.00	0.00	0.00	447.00	447.00
14000.01	Grundstücke allgemeiner Hausha	140	WI, Acker/Wiese, Egerter			83'280.00	0.00	0.00	0.00	83'280.00	0.00	0.00	0.00	83'280.00	83'280.00
14000.01	Grundstücke allgemeiner Hausha	93	WI, Acker/Wiese, Mellstorf			1.00	0.00	0.00	0.00	1.00	0.00	0.00	0.00	1.00	1.00
14000.01	Grundstücke allgemeiner Hausha	77	WI, Acker/Wiese/Gartenanlage, Brüel			1'108'416.00	0.00	0.00	0.00	1'108'416.00	0.00	0.00	0.00	1'108'416.00	1'108'416.00
14000.01	Grundstücke allgemeiner Hausha	75	WI, Acker/Wiese/Wiese, Wuuer			1'127.00	0.00	0.00	0.00	1'127.00	0.00	0.00	0.00	1'127.00	1'127.00
14000.01	Grundstücke allgemeiner Hausha	144	WI, Gartenanlage, Egerter (Fwhr-Magazin)			55'040.00	0.00	0.00	0.00	55'040.00	0.00	0.00	0.00	55'040.00	55'040.00
14000.01	Grundstücke allgemeiner Hausha	87	WI, Gartenanlage/Gebäude, Mellstorf			9'504.00	0.00	0.00	0.00	9'504.00	0.00	0.00	0.00	9'504.00	9'504.00

Kontengr. /Nr.	Kontobezeichnung	Anlagen-Nr.	Bezeichnung	ND	RND	Anschaffungswerte				Kumulierte Abschreibungen			Buchwert		
						01.01.2023	Zugang	Abgang	Übrige Werte	31.12.2023	01.01.2023	Ord. Abschr.	31.12.2023	01.01.2023	31.12.2023
14000.01	Grundstücke allgemeiner Hausha	89	WI, Gartenanlage/Gebäude, Mellstorf			17'712.00	0.00	0.00	0.00	17'712.00	0.00	0.00	0.00	17'712.00	17'712.00
14000.01	Grundstücke allgemeiner Hausha	149	WI, Gartenanlage/Hecke/Strasse/Weg, Gerstächer, Rai			1.00	0.00	0.00	0.00	1.00	0.00	0.00	0.00	1.00	1.00
<b>- 1401</b>	<b>Strassen / Verkehrswege</b>					<b>12'264'944.23</b>	<b>0.00</b>	<b>0.00</b>	<b>1'031'880.20</b>	<b>13'296'824.43</b>	<b>4'151'854.05</b>	<b>332'356.00</b>	<b>4'484'210.05</b>	<b>8'113'090.18</b>	<b>8'812'614.38</b>
14010.01	Strassen / Verkehrswege allgem	180	BA, Sanierung Unterdorfstrasse, Anteil Strasse	40	38	316'587.25	0.00	0.00	0.00	316'587.25	15'829.65	7'915.00	23'744.65	300'757.60	292'842.60
14010.01	Strassen / Verkehrswege allgem	100-	BA, Strassen Einwohnergemeinde Baldingen	40		87.00	0.00	0.00	0.00	87.00	0.00	0.00	0.00	87.00	87.00
14010.01	Strassen / Verkehrswege allgem	150	BÖ, Sanierung Brachweg (Anteil Strasse)	40	36	120'698.35	0.00	0.00	0.00	120'698.35	12'068.50	3'017.00	15'085.50	108'629.85	105'612.85
14010.01	Strassen / Verkehrswege allgem	141	BÖ, Sanierung Gemeindestrasse Erlenacher	40	33	84'436.90	0.00	0.00	0.00	84'436.90	14'776.90	2'111.00	16'887.90	69'660.00	67'549.00
14010.01	Strassen / Verkehrswege allgem	149	BÖ, Sanierung Kapellenweg (Anteil Strasse)	40	36	102'960.55	0.00	0.00	0.00	102'960.55	10'296.00	2'574.00	12'870.00	92'664.55	90'090.55
14010.01	Strassen / Verkehrswege allgem	100-	BÖ, Strassen Einwohnergemeinde Böbikon	40		69.00	0.00	0.00	0.00	69.00	0.00	0.00	0.00	69.00	69.00
14010.01	Strassen / Verkehrswege allgem	43	BÖ, Wiederinstandstellung Bodenverbesserungs-Anlagen	40	31	294'754.40	0.00	0.00	0.00	294'754.40	66'320.85	7'369.00	73'689.85	228'433.55	221'064.55
14010.01	Strassen / Verkehrswege allgem	1.088	BZ, Ausbau Baslerstrasse 2. Etappe	40	17	226'703.95	0.00	0.00	0.00	226'703.95	130'354.80	5'668.00	136'022.80	96'349.15	90'681.15
14010.01	Strassen / Verkehrswege allgem	1.150	BZ, Ausbau Katzensteig	40	26	174'236.50	0.00	0.00	0.00	174'236.50	60'982.60	4'356.00	65'338.60	113'253.90	108'897.90
14010.01	Strassen / Verkehrswege allgem	1.014	BZ, Ausbau Seestrasse	40	13	131'500.40	0.00	0.00	0.00	131'500.40	88'762.55	3'288.00	92'050.55	42'737.85	39'449.85
14010.01	Strassen / Verkehrswege allgem	1.078	BZ, Baslerstrasse	40	15	118'048.35	0.00	0.00	0.00	118'048.35	73'780.00	2'951.00	76'731.00	44'268.35	41'317.35
14010.01	Strassen / Verkehrswege allgem	1.064	BZ, Belagererneuerung Weltweg	40	13	75'016.20	0.00	0.00	0.00	75'016.20	50'635.80	1'875.00	52'510.80	24'380.40	22'505.40
14010.01	Strassen / Verkehrswege allgem	1.069	BZ, Breitstrasse	40	15	123'741.05	0.00	0.00	0.00	123'741.05	77'338.20	3'094.00	80'432.20	46'402.85	43'308.85
14010.01	Strassen / Verkehrswege allgem	1.226	BZ, Erneuerung Ritheimerstrasse (Gemeindestrassen)	40	35	154'793.30	0.00	0.00	0.00	154'793.30	19'349.25	3'870.00	23'219.25	135'444.05	131'574.05
14010.01	Strassen / Verkehrswege allgem	1.137	BZ, Erschliessung Baugebiet Seeächer	40	27	75'115.45	0.00	0.00	0.00	75'115.45	24'412.70	1'878.00	26'290.70	50'702.75	48'824.75
14010.01	Strassen / Verkehrswege allgem	1.138	BZ, Erschliessung Huebstrasse	40	27	104'341.60	0.00	0.00	0.00	104'341.60	33'911.15	2'609.00	36'520.15	70'430.45	67'821.45
14010.01	Strassen / Verkehrswege allgem	1.182	BZ, Fleckenkonzept (Ostumfahrung)	40	30	1'292'716.75	0.00	0.00	0.00	1'292'716.75	323'179.00	32'318.00	355'497.00	969'537.75	937'219.75
14010.01	Strassen / Verkehrswege allgem	1.164	BZ, Gestaltung ehemaliger Kinoplatz	40	29	165'019.70	0.00	0.00	0.00	165'019.70	45'380.50	4'125.00	49'505.50	119'639.20	115'514.20
14010.01	Strassen / Verkehrswege allgem	1.079	BZ, Kleinere Ausbauten	40	14	89'344.40	0.00	0.00	0.00	89'344.40	58'073.65	2'234.00	60'307.65	31'270.75	29'036.75
14010.01	Strassen / Verkehrswege allgem	1.089	BZ, Kleinere Ausbauten	40	15	87'622.25	0.00	0.00	0.00	87'622.25	54'763.75	2'191.00	56'954.75	32'858.50	30'667.50
14010.01	Strassen / Verkehrswege allgem	1.203.2	BZ, Knoten Ost und West Belagssanierung und Kreisgestaltung	40	36	116'742.15	0.00	0.00	0.00	116'742.15	11'674.20	2'919.00	14'593.20	105'067.95	102'148.95
14010.01	Strassen / Verkehrswege allgem	1.227	BZ, Knoten Ost und West Erneuerung Strassenbeleuchtung	40	36	214'381.40	0.00	0.00	0.00	214'381.40	21'438.20	5'360.00	26'798.20	192'943.20	187'583.20
14010.01	Strassen / Verkehrswege allgem	1.062	BZ, Rebbbergstrasse	40	13	256'250.85	0.00	0.00	0.00	256'250.85	172'969.30	6'406.00	179'375.30	83'281.55	76'875.55
14010.01	Strassen / Verkehrswege allgem	1.035	BZ, Rebbbergstrasse/Dr. Martin Erb-Str.	40	10	93'816.65	0.00	0.00	0.00	93'816.65	70'362.40	2'345.00	72'707.40	23'454.25	21'109.25
14010.01	Strassen / Verkehrswege allgem	1.265	BZ, Sanierung Achenbergweg	40	38	99'371.95	0.00	0.00	0.00	99'371.95	4'968.60	2'484.00	7'452.60	94'403.35	91'919.35
14010.01	Strassen / Verkehrswege allgem	1.093	BZ, Sanierung Barzstrasse	40	18	353'805.80	0.00	0.00	0.00	353'805.80	194'593.30	8'845.00	203'438.30	159'212.50	150'367.50
14010.01	Strassen / Verkehrswege allgem	1.115	BZ, Sanierung Neubergstrasse	40	21	849'971.75	0.00	0.00	0.00	849'971.75	403'736.70	21'249.00	424'985.70	446'235.05	424'986.05
14010.01	Strassen / Verkehrswege allgem	1.114	BZ, Sanierung ob. Katzensteigweg	40	21	157'997.55	0.00	0.00	0.00	157'997.55	75'049.05	3'950.00	78'999.05	82'948.50	78'998.50
14010.01	Strassen / Verkehrswege allgem	1.104	BZ, Sanierung Primelweg	40	19	265'847.65	0.00	0.00	0.00	265'847.65	139'570.20	6'646.00	146'216.20	126'277.45	119'631.45
14010.01	Strassen / Verkehrswege allgem	1.098	BZ, Sanierung Quellenstrasse	40	19	289'954.20	0.00	0.00	0.00	289'954.20	152'225.85	7'249.00	159'474.85	137'728.35	130'479.35
14010.01	Strassen / Verkehrswege allgem	1.266	BZ, Sanierung Radweg Bad Zurzach-Rekingen	40	38	55'220.30	0.00	0.00	0.00	55'220.30	2'761.00	1'381.00	4'142.00	52'459.30	51'078.30
14010.01	Strassen / Verkehrswege allgem	1.251	BZ, Sanierung Rietherstrasse Etappe 2 (Strassen)	40	38	228'781.95	0.00	0.00	0.00	228'781.95	11'439.10	5'720.00	17'159.10	217'342.85	211'622.85

Kontengr. /Nr.	Kontobezeichnung	Anlagen-Nr.	Bezeichnung	ND	RND	Anschaffungswerte					Kumulierte Abschreibungen			Buchwert	
						01.01.2023	Zugang	Abgang	Übrige Werte	31.12.2023	01.01.2023	Ord. Abschr.	31.12.2023	01.01.2023	31.12.2023
14010.01	Strassen / Verkehrswege allgem	1.113	BZ, Sanierung Rosenstrasse	40	21	268'635.00	0.00	0.00	0.00	268'635.00	127'601.65	6'716.00	134'317.65	141'033.35	134'317.35
14010.01	Strassen / Verkehrswege allgem	1.077	BZ, Schlüsselstrasse	40	15	90'524.80	0.00	0.00	0.00	90'524.80	56'577.95	2'263.00	58'840.95	33'946.85	31'683.85
14010.01	Strassen / Verkehrswege allgem	1.061	BZ, Strassenbeleuchtung	40	12	179'103.85	0.00	0.00	0.00	179'103.85	125'372.80	4'478.00	129'850.80	53'731.05	49'253.05
14010.01	Strassen / Verkehrswege allgem	1.538	BZ, Strassenparzellen Einwohnergemeinde Bad Zurzach	40		1.00	0.00	0.00	0.00	1.00	0.00	0.00	0.00	1.00	1.00
14010.01	Strassen / Verkehrswege allgem	1.177	BZ, Strassensanierung, Temp 30	40	30	114'684.20	0.00	0.00	0.00	114'684.20	28'671.00	2'867.00	31'538.00	86'013.20	83'146.20
14010.01	Strassen / Verkehrswege allgem	230	KA, Erschliessung Strehlgasse Anteil Strassen	40		2'115.05	0.00	0.00	0.00	2'115.05	2'115.05	0.00	2'115.05	0.00	0.00
14010.01	Strassen / Verkehrswege allgem	19	KA, Sanierung Fahrbahn und Buswendeplatz Res. Kreuz	40	17	82'348.00	0.00	0.00	0.00	82'348.00	47'353.50	2'059.00	49'412.50	34'994.50	32'935.50
14010.01	Strassen / Verkehrswege allgem	115-	KA, Strassen Einwohnergemeinde Kaiserstuhl	40		32.00	0.00	0.00	0.00	32.00	0.00	0.00	0.00	32.00	32.00
14010.01	Strassen / Verkehrswege allgem		KA, Strassensanierung Obertor	40	40	0.00	0.00	0.00	215'960.80	215'960.80	0.00	5'399.00	5'399.00	0.00	210'561.80
14010.01	Strassen / Verkehrswege allgem	261	KA, Strassensanierung Rheingasse und Kirchgasse	40	38	274'259.45	0.00	0.00	0.00	274'259.45	13'712.50	6'856.00	20'568.50	260'546.95	253'690.95
14010.01	Strassen / Verkehrswege allgem	15	KA, Trottoir Post/Bezirksschulhaus	40	14	76'711.00	0.00	0.00	0.00	76'711.00	49'866.45	1'917.00	51'783.45	26'844.55	24'927.55
14010.01	Strassen / Verkehrswege allgem		KA, Verkehrs- und Projektierungskonzept	40	22	191'706.00	0.00	0.00	0.00	191'706.00	86'271.50	4'792.00	91'063.50	105'434.50	100'642.50
14010.01	Strassen / Verkehrswege allgem	252	KA, Vorprojekt Strassensanierung Rheingasse und Kirchgasse	40	38	8'841.50	0.00	0.00	0.00	8'841.50	442.05	221.00	663.05	8'399.45	8'178.45
14010.01	Strassen / Verkehrswege allgem	55	RE, Sanierung Gemeindestrassen 1. Etappe	40	36	1'092'925.63	0.00	0.00	0.00	1'092'925.63	109'292.15	27'323.00	136'615.15	983'633.48	956'310.48
14010.01	Strassen / Verkehrswege allgem	100-	RE, Strassen Einwohnergemeinde Rekingen	40		63.00	0.00	0.00	0.00	63.00	0.00	0.00	0.00	63.00	63.00
14010.01	Strassen / Verkehrswege allgem	32	RE, Unterwiesenstrasse, Rank	40	23	82'337.00	0.00	0.00	0.00	82'337.00	34'991.50	2'059.00	37'050.50	47'345.50	45'286.50
14010.01	Strassen / Verkehrswege allgem	8.034	RI, Belagssanierungen Weiermattstr., Steigstr., Oberholz+Schützenhausplatz	40	33	176'820.55	0.00	0.00	0.00	176'820.55	30'943.50	4'421.00	35'364.50	145'877.05	141'456.05
14010.01	Strassen / Verkehrswege allgem	8.002	RI, Erschliessung Baugelände Bürglen	40	24	782'921.05	0.00	0.00	0.00	782'921.05	313'168.45	19'573.00	332'741.45	469'752.60	450'179.60
14010.01	Strassen / Verkehrswege allgem	8.016	RI, Sanierung div. Strassen	40	19	80'865.25	0.00	0.00	0.00	80'865.25	42'454.35	2'022.00	44'476.35	38'410.90	36'388.90
14010.01	Strassen / Verkehrswege allgem	8.507	RI, Strassenparzellen Einwohnergemeinde Rietheim	40		1.00	0.00	0.00	0.00	1.00	0.00	0.00	0.00	1.00	1.00
14010.01	Strassen / Verkehrswege allgem	8.031	RI, Teilsanierung Steigstrasse	40	32	185'920.40	0.00	0.00	0.00	185'920.40	37'184.00	4'648.00	41'832.00	148'736.40	144'088.40
14010.01	Strassen / Verkehrswege allgem	14	RÜ, Personenüberführung über K131	40	30	157'144.00	0.00	0.00	0.00	157'144.00	39'289.50	3'928.00	43'217.50	117'854.50	113'926.50
14010.01	Strassen / Verkehrswege allgem	100	RÜ, Strassen Einwohnergemeinde Rümikon	40		139.00	0.00	0.00	0.00	139.00	0.00	0.00	0.00	139.00	139.00
14010.01	Strassen / Verkehrswege allgem	26	WI, Sanierung Gerstächerweg und Teilstück Rebenstrasse	40	19	76'030.00	0.00	0.00	0.00	76'030.00	39'920.50	1'901.00	41'821.50	36'109.50	34'208.50
14010.01	Strassen / Verkehrswege allgem	020	WI, Diverse Strassensanierungen	40	18	136'350.00	0.00	0.00	0.00	136'350.00	74'997.45	3'408.00	78'405.45	61'352.55	57'944.55
14010.01	Strassen / Verkehrswege allgem		WI, Projektierung u Wiederinstandstellung BVB-Anlagen	40	40	0.00	0.00	0.00	514'317.50	514'317.50	0.00	12'858.00	12'858.00	0.00	501'459.50
14010.01	Strassen / Verkehrswege allgem		WI, Projektierung und Sanierung Gerstächer (Anteil Strasse)	40	40	0.00	0.00	0.00	301'601.90	301'601.90	0.00	7'540.00	7'540.00	0.00	294'061.90
14010.01	Strassen / Verkehrswege allgem	28	WI, Sanierung 1. Etappe Gemeindestrassen	40	21	127'385.00	0.00	0.00	0.00	127'385.00	60'510.50	3'185.00	63'695.50	66'874.50	63'689.50
14010.01	Strassen / Verkehrswege allgem	32	WI, Sanierung 2. Etappe Gemeindestrassen	40	22	141'085.00	0.00	0.00	0.00	141'085.00	63'486.20	3'527.00	67'013.20	77'598.80	74'071.80
14010.01	Strassen / Verkehrswege allgem	36	WI, Sanierung 3. Etappe Gemeindestrassen	40	23	160'020.00	0.00	0.00	0.00	160'020.00	68'008.50	4'001.00	72'009.50	92'011.50	88'010.50
14010.01	Strassen / Verkehrswege allgem	39	WI, Sanierung 4. Etappe Gemeindestrassen	40	24	150'298.00	0.00	0.00	0.00	150'298.00	60'118.50	3'757.00	63'875.50	90'179.50	86'422.50
14010.01	Strassen / Verkehrswege allgem	44	WI, Sanierung 5. Etappe Gemeindestrassen	40	25	135'184.00	0.00	0.00	0.00	135'184.00	50'696.50	3'379.00	54'075.50	84'487.50	81'108.50
14010.01	Strassen / Verkehrswege allgem	51	WI, Sanierung 6. Etappe Gemeindestrassen	40	25	154'572.00	0.00	0.00	0.00	154'572.00	57'960.45	3'864.00	61'824.45	96'611.55	92'747.55
14010.01	Strassen / Verkehrswege allgem	56	WI, Sanierung 7. Etappe Gemeindestrassen	40	34	193'239.05	0.00	0.00	0.00	193'239.05	28'985.95	4'831.00	33'816.95	164'253.10	159'422.10
14010.01	Strassen / Verkehrswege allgem	216	WI, Sanierung Dorfstrasse Mellstorf (Strassenbau)	40	36	115'288.25	0.00	0.00	0.00	115'288.25	11'528.20	2'882.00	14'410.20	103'760.05	100'878.05

Kontengr. /Nr.	Kontobezeichnung	Anlagen-Nr.	Bezeichnung	ND	RND	Anschaffungswerte					Kumulierte Abschreibungen			Buchwert	
						01.01.2023	Zugang	Abgang	Übrige Werte	31.12.2023	01.01.2023	Ord. Abschr.	31.12.2023	01.01.2023	31.12.2023
14010.01	Strassen / Verkehrswege allgem	53	WI, Sanierung Sagebrücke	40	27	132'707.00	0.00	0.00	0.00	132'707.00	43'133.55	3'318.00	46'451.55	89'573.45	86'255.45
14010.01	Strassen / Verkehrswege allgem	60	WI, Sanierung Zusatzetappe Gemeindestrassen	40	34	174'642.65	0.00	0.00	0.00	174'642.65	26'196.10	4'366.00	30'562.10	148'446.55	144'080.55
14010.01	Strassen / Verkehrswege allgem	100	WI, Strassen Einwohnergemeinde Wislikofen	40		109.00	0.00	0.00	0.00	109.00	0.00	0.00	0.00	109.00	109.00
<b>- 1402</b>	<b>Wasserbau</b>					<b>147'921.45</b>	<b>0.00</b>	<b>0.00</b>	<b>0.00</b>	<b>147'921.45</b>	<b>21'099.35</b>	<b>2'949.00</b>	<b>24'048.35</b>	<b>126'822.10</b>	<b>123'873.10</b>
14020.01	Wasserbau allgemeiner Haushalt	48	RÜ, Hochwasserentlastungsleitung Wollbergbach	50	43	147'921.45	0.00	0.00	0.00	147'921.45	21'099.35	2'949.00	24'048.35	126'822.10	123'873.10
<b>- 1403</b>	<b>Tiefbauten</b>					<b>20'860'366.04</b>	<b>0.00</b>	<b>0.00</b>	<b>1'452'104.40</b>	<b>22'312'470.44</b>	<b>5'299'500.45</b>	<b>470'606.00</b>	<b>5'770'106.45</b>	<b>15'560'865.59</b>	<b>16'542'363.99</b>
14030.01	Tiefbauten allgemeiner Haushal	41	BÖ, Sanierung Bachleitung Talächerbach	50	43	97'561.40	0.00	0.00	0.00	97'561.40	13'657.25	1'951.00	15'608.25	83'904.15	81'953.15
14030.01	Tiefbauten allgemeiner Haushal	1.201	BZ, Ersatz Fussballplatz: Umsetzungsmassnahmen	20	35	127'651.50	0.00	0.00	0.00	127'651.50	15'956.50	3'191.00	19'147.50	111'695.00	108'504.00
14030.01	Tiefbauten allgemeiner Haushal		BZ, Erstellung Aussensportanlage Schule	20	20	0.00	0.00	0.00	651'201.30	651'201.30	0.00	32'560.00	32'560.00	0.00	618'641.30
14030.01	Tiefbauten allgemeiner Haushal	1.276	BZ, Erstellung Entsorgungslplatz Werkhof	40	39	277'714.15	0.00	0.00	0.00	277'714.15	6'942.85	6'943.00	13'885.85	270'771.30	263'828.30
14030.01	Tiefbauten allgemeiner Haushal	1.074	BZ, Friedhoferweiterung	40	14	189'080.25	0.00	0.00	0.00	189'080.25	127'758.60	4'380.00	132'138.60	61'321.65	56'941.65
14030.01	Tiefbauten allgemeiner Haushal	1.122	BZ, Friedhoferweiterung 1. Etappe	40	21	395'539.55	0.00	0.00	0.00	395'539.55	228'949.30	7'933.00	236'882.30	166'590.25	158'657.25
14030.01	Tiefbauten allgemeiner Haushal	1.235	BZ, Neues Gemeinschaftsgrab 2017	40	35	83'849.45	0.00	0.00	0.00	83'849.45	10'481.25	2'096.00	12'577.25	73'368.20	71'272.20
14030.01	Tiefbauten allgemeiner Haushal	1.275	BZ, Strassenbeleuchtung Ostumfahrung	40	39	92'090.75	0.00	0.00	0.00	92'090.75	2'302.25	2'302.00	4'604.25	89'788.50	87'486.50
14030.01	Tiefbauten allgemeiner Haushal	262	KA, Erweiterung Hafenanlage	40	40	118'670.85	0.00	0.00	0.00	118'670.85	3'591.75	2'877.00	6'468.75	115'079.10	112'202.10
14030.01	Tiefbauten allgemeiner Haushal	56	RE, Anteil Erweiterung Friedhof Zurzach	40	33	109'192.70	0.00	0.00	0.00	109'192.70	19'109.80	2'730.00	21'839.80	90'082.90	87'352.90
14031.01	Tiefbauten Wasserwerk	185	BA, Ringschluss Wasserltg Ober- / Unterdorf	50	47	85'100.20	0.00	0.00	0.00	85'100.20	5'106.00	1'702.00	6'808.00	79'994.20	78'292.20
14031.01	Tiefbauten Wasserwerk	184	BA, Sanierung Unterdorfstrasse, Anteil Wasser	50	48	130'078.15	0.00	0.00	0.00	130'078.15	5'203.55	2'602.00	7'805.55	124'874.60	122'272.60
14031.01	Tiefbauten Wasserwerk	24	BÖ, Reservoir WV	50	33	384'671.00	0.00	0.00	0.00	384'671.00	130'785.50	7'694.00	138'479.50	253'885.50	246'191.50
14031.01	Tiefbauten Wasserwerk	37	BÖ, Ringleitung Tobeläcker	50	22	185'500.00	0.00	0.00	0.00	185'500.00	103'880.00	3'710.00	107'590.00	81'620.00	77'910.00
14031.01	Tiefbauten Wasserwerk	1.151	BZ, Ausbau Katzensteig	50	35	113'964.30	0.00	0.00	0.00	113'964.30	34'189.50	2'279.00	36'468.50	79'774.80	77'495.80
14031.01	Tiefbauten Wasserwerk	1.7101.3	BZ, Bäreholzli, GB Nr. 40	50		1.00	0.00	0.00	0.00	1.00	0.00	0.00	0.00	1.00	1.00
14031.01	Tiefbauten Wasserwerk	1.7101.2	BZ, Bünte, GB Nr. 1045	50		1.00	0.00	0.00	0.00	1.00	0.00	0.00	0.00	1.00	1.00
14031.01	Tiefbauten Wasserwerk	1.219	BZ, Erneuerung Rietheimerstrasse (Wasserwerk)	50	45	172'623.30	0.00	0.00	0.00	172'623.30	17'262.25	3'452.00	20'714.25	155'361.05	151'909.05
14031.01	Tiefbauten Wasserwerk	1.070	BZ, Ersatz Wasserleitung Breitstrasse	50	24	119'834.05	0.00	0.00	0.00	119'834.05	62'313.85	2'397.00	64'710.85	57'520.20	55'123.20
14031.01	Tiefbauten Wasserwerk	1.116	BZ, Ersatz WL Rosenstrasse	50	31	126'877.25	0.00	0.00	0.00	126'877.25	48'213.45	2'538.00	50'751.45	78'663.80	76'125.80
14031.01	Tiefbauten Wasserwerk	1.166	BZ, Hauptwasserleitung Bäreholzli	50	43	1'326'321.40	0.00	0.00	0.00	1'326'321.40	185'685.15	26'526.00	212'211.15	1'140'636.25	1'114'110.25
14031.01	Tiefbauten Wasserwerk	1.207	BZ, Knoten Ost und West Ersatz Wasserleitungen	50	46	238'972.50	0.00	0.00	0.00	238'972.50	19'117.80	4'779.00	23'896.80	219'854.70	215'075.70
14031.01	Tiefbauten Wasserwerk	1.158	BZ, Leitungssanierungen	50	40	410'755.20	0.00	0.00	0.00	410'755.20	82'151.00	8'215.00	90'366.00	328'604.20	320'389.20
14031.01	Tiefbauten Wasserwerk	1.017	BZ, Provisorischer Notbrunnen Unterfeld	50	23	611'581.10	0.00	0.00	0.00	611'581.10	330'253.70	12'232.00	342'485.70	281'327.40	269'095.40
14031.01	Tiefbauten Wasserwerk	1.018	BZ, Ringleitung Seesteg	50	23	90'656.45	0.00	0.00	0.00	90'656.45	48'954.60	1'813.00	50'767.60	41'701.85	39'888.85
14031.01	Tiefbauten Wasserwerk	1.7101.4	BZ, Rintel, GB Nr. 1255	50		1.00	0.00	0.00	0.00	1.00	0.00	0.00	0.00	1.00	1.00
14031.01	Tiefbauten Wasserwerk	1.107	BZ, Sanierung Primelweg	50	29	104'359.25	0.00	0.00	0.00	104'359.25	43'831.20	2'087.00	45'918.20	60'528.05	58'441.05
14031.01	Tiefbauten Wasserwerk	1.130	BZ, Sanierung PW Barz+Erneuerung Fernsteuerung WV	50	35	1'031'607.60	0.00	0.00	0.00	1'031'607.60	309'482.25	20'632.00	330'114.25	722'125.35	701'493.35
14031.01	Tiefbauten Wasserwerk	1.117	BZ, Sanierung Reservoir Bäreholzli	50	33	559'954.55	0.00	0.00	0.00	559'954.55	190'384.70	11'199.00	201'583.70	369'569.85	358'370.85
14031.01	Tiefbauten Wasserwerk	1.255	BZ, Sanierung Rietheimerstrasse Etappe 2 (Wasser)	50	48	398'188.85	0.00	0.00	0.00	398'188.85	15'927.60	7'964.00	23'891.60	382'261.25	374'297.25
14031.01	Tiefbauten Wasserwerk	1.191	BZ, Sanierung und Erneuerungen Wasserleitungen	50	43	492'035.19	0.00	0.00	0.00	492'035.19	68'884.90	9'841.00	78'725.90	423'150.29	413'309.29
14031.01	Tiefbauten Wasserwerk	1.071	BZ, Sanierung Wasserleitung Badstrasse	50	25	100'807.75	0.00	0.00	0.00	100'807.75	50'403.75	2'016.00	52'419.75	50'404.00	48'388.00



Kontengr. /Nr.	Kontozeichnung	Anlagen-Nr.	Bezeichnung	ND	RND	Anschaffungswerte				Kumulierte Abschreibungen			Buchwert		
						01.01.2023	Zugang	Abgang	Übrige Werte	31.12.2023	01.01.2023	Ord. Abschr.	31.12.2023	01.01.2023	31.12.2023
14031.01	Tiefbauten Wasserwerk	1.127	BZ, Sanierung Wasserleitung Hauptstrasse	50	31	223'905.35	0.00	0.00	0.00	223'905.35	85'083.90	4'478.00	89'561.90	138'821.45	134'343.45
14031.01	Tiefbauten Wasserwerk	1.119	BZ, Sanierung Wasserleitung Neubergstrasse	50	30	78'992.50	0.00	0.00	0.00	78'992.50	31'597.00	1'580.00	33'177.00	47'395.50	45'815.50
14031.01	Tiefbauten Wasserwerk	1.052	BZ, Sanierung Wasserleitung Quellenstrasse	50	23	111'067.40	0.00	0.00	0.00	111'067.40	59'976.45	2'221.00	62'197.45	51'090.95	48'869.95
14031.01	Tiefbauten Wasserwerk	1.053	BZ, Sanierung Wasserleitung Weltweg	50	23	92'862.50	0.00	0.00	0.00	92'862.50	50'145.75	1'857.00	52'002.75	42'716.75	40'859.75
14031.01	Tiefbauten Wasserwerk	1.178	BZ, Verbindungsleitung nach Rekingen	50	45	173'930.30	0.00	0.00	0.00	173'930.30	17'393.00	3'479.00	20'872.00	156'537.30	153'058.30
14031.01	Tiefbauten Wasserwerk	1.221	BZ, Wasserleitungserneuerungen	50	46	636'467.60	0.00	0.00	0.00	636'467.60	50'917.40	12'729.00	63'646.40	585'550.20	572'821.20
14031.01	Tiefbauten Wasserwerk	1.254	BZ, Wasserleitungserneuerungen (Rahmenkredit)	50	48	512'079.50	0.00	0.00	0.00	512'079.50	20'483.20	10'242.00	30'725.20	491'596.30	481'354.30
14031.01	Tiefbauten Wasserwerk	1.7101.1	BZ, Wissestei, GB Nr. 1264	50		1.00	0.00	0.00	0.00	1.00	0.00	0.00	0.00	1.00	1.00
14031.01	Tiefbauten Wasserwerk	38	KA, Sanierung Reservoir Hasli	50	36	86'056.00	0.00	0.00	0.00	86'056.00	24'094.15	1'721.00	25'815.15	61'961.85	60'240.85
14031.01	Tiefbauten Wasserwerk	37	KA, Sanierung Rheingasse WV	50	43	256'405.50	0.00	0.00	0.00	256'405.50	35'896.15	5'128.00	41'024.15	220'509.35	215'381.35
14031.01	Tiefbauten Wasserwerk	263	KA, Sanierung Wasserleitung Rheingasse und Kirchgasse	50	48	226'240.10	0.00	0.00	0.00	226'240.10	9'049.80	4'525.00	13'574.80	217'190.30	212'665.30
14031.01	Tiefbauten Wasserwerk	47	KA, Teil-Erneuerung Fernsteuerungsanlage	50	40	105'589.00	0.00	0.00	0.00	105'589.00	21'119.75	2'112.00	23'231.75	84'469.25	82'357.25
14031.01	Tiefbauten Wasserwerk	253	KA, Vorprojekt Sanierung Wasserleitung Rheingasse/Kirchgasse	50	48	8'741.50	0.00	0.00	0.00	8'741.50	349.85	175.00	524.85	8'391.65	8'216.65
14031.01	Tiefbauten Wasserwerk		KA, Wasserleitung Sanierung Obertor	50	50	0.00	0.00	0.00	160'905.35	160'905.35	0.00	3'218.00	3'218.00	0.00	157'687.35
14031.01	Tiefbauten Wasserwerk	260	RE, Erneuerung Wasserleitung K131 Teil 2	50		40'608.20	0.00	0.00	0.00	40'608.20	40'608.20	0.00	40'608.20	0.00	0.00
14031.01	Tiefbauten Wasserwerk	51	RE, Löschwasserverbund Mellikon-LGZ-Rekingen	50	44	401'436.30	0.00	0.00	0.00	401'436.30	48'173.70	8'029.00	56'202.70	353'262.60	345'233.60
14031.01	Tiefbauten Wasserwerk	57	RE, Sanierung Wasserleitungen 1. Etappe	50	46	566'596.76	0.00	0.00	0.00	566'596.76	45'327.95	11'332.00	56'659.95	521'268.81	509'936.81
14031.01	Tiefbauten Wasserwerk	52	RE, Wasserverbund Bad Zurzach-Rekingen	50	45	728'804.10	0.00	0.00	0.00	728'804.10	72'880.10	14'576.00	87'456.10	655'924.00	641'348.00
14031.01	Tiefbauten Wasserwerk	8.7101.003	RI, Anbindung Steuerung an WV Bad Zurzach	50	43	218'380.10	0.00	0.00	0.00	218'380.10	30'573.20	4'368.00	34'941.20	187'806.90	183'438.90
14031.01	Tiefbauten Wasserwerk	8.7101.701	RI, Bruggacher, GB Nr. 55	50		1.00	0.00	0.00	0.00	1.00	0.00	0.00	0.00	1.00	1.00
14031.01	Tiefbauten Wasserwerk	8.7101.006	RI, Kantonsbeiträge 2013	50	41	-6'879.00	0.00	0.00	0.00	-6'879.00	-1'238.40	-138.00	-1'376.40	-5'640.60	-5'502.60
14031.01	Tiefbauten Wasserwerk	8.7101.700	RI, Oberholz, GB Nr. 183	50		1.00	0.00	0.00	0.00	1.00	0.00	0.00	0.00	1.00	1.00
14031.01	Tiefbauten Wasserwerk	40	RÜ, Ersatz Fernsteuerung Wasserversorgung	50	41	118'846.60	0.00	0.00	0.00	118'846.60	21'392.90	2'377.00	23'769.90	97'453.70	95'076.70
14031.01	Tiefbauten Wasserwerk	13	RÜ, Neue Quelfassung Schneckenwiese	50	35	183'217.00	0.00	0.00	0.00	183'217.00	54'960.45	3'664.00	58'624.45	128'256.55	124'592.55
14031.01	Tiefbauten Wasserwerk		WI, Projektierung und Sanierung Gerstächer (Anteil Wasser)	50	50	0.00	0.00	0.00	258'786.15	258'786.15	0.00	5'176.00	5'176.00	0.00	253'610.15
14031.01	Tiefbauten Wasserwerk	45	WI, Ringleitung Rebenstrasse	50	37	118'188.00	0.00	0.00	0.00	118'188.00	30'731.70	2'364.00	33'095.70	87'456.30	85'092.30
14031.01	Tiefbauten Wasserwerk	217	WI, Sanierung Dorfstrasse Mellstorf (Wasser)	50	46	138'820.25	0.00	0.00	0.00	138'820.25	11'104.45	2'776.00	13'880.45	127'715.80	124'939.80
14031.01	Tiefbauten Wasserwerk	61	WI, Sanierung Wasserleitung Rümikerstrasse	50	38	100'671.00	0.00	0.00	0.00	100'671.00	24'158.50	2'013.00	26'171.50	76'512.50	74'499.50
14032.01	Tiefbauten Abwasserbeseitigung	32	BA, Sanierung Kanalisationsteilungen GEP 1		45	241'737.45	0.00	0.00	0.00	241'737.45	24'174.75	4'835.00	29'009.75	217'562.70	212'727.70
14032.01	Tiefbauten Abwasserbeseitigung	31	BÖ, Sanierungsleitung Rütihof	50	37	426'553.00	0.00	0.00	0.00	426'553.00	110'903.10	8'531.00	119'434.10	315'649.90	307'118.90
14032.01	Tiefbauten Abwasserbeseitigung	132	BÖ, Umbau Regenentlastung	50	43	105'230.70	0.00	0.00	0.00	105'230.70	14'734.55	2'105.00	16'839.55	90'496.15	88'391.15
14032.01	Tiefbauten Abwasserbeseitigung	1.037	BZ, Erneuerung Kanalisation Weltweg	50	23	375'189.45	0.00	0.00	0.00	375'189.45	202'602.60	7'504.00	210'106.60	172'586.85	165'082.85
14032.01	Tiefbauten Abwasserbeseitigung	1.143	BZ, Erschliessung Huebstrasse	50	37	80'926.90	0.00	0.00	0.00	80'926.90	21'041.15	1'619.00	22'660.15	59'885.75	58'266.75
14032.01	Tiefbauten Abwasserbeseitigung	1.091	BZ, Erschliessung Turmäcker	50	27	215'563.60	0.00	0.00	0.00	215'563.60	99'159.15	4'311.00	103'470.15	116'404.45	112'093.45
14032.01	Tiefbauten Abwasserbeseitigung	1.082	BZ, Fangkanal am Burghaldenweg	50	25	284'541.95	0.00	0.00	0.00	284'541.95	142'271.25	5'691.00	147'962.25	142'270.70	136'579.70
14032.01	Tiefbauten Abwasserbeseitigung	1.072	BZ, Kanalisation Badstrasse	50	25	786'606.60	0.00	0.00	0.00	786'606.60	393'303.50	15'732.00	409'035.50	393'303.10	377'571.10
14032.01	Tiefbauten Abwasserbeseitigung	1.073	BZ, Kanalisation Bohrturmweg	50	24	127'346.35	0.00	0.00	0.00	127'346.35	66'220.15	2'547.00	68'767.15	61'126.20	58'579.20
14032.01	Tiefbauten Abwasserbeseitigung	1.054	BZ, Kanalisation Quellenstrasse	50	22	203'355.95	0.00	0.00	0.00	203'355.95	113'879.20	4'067.00	117'946.20	89'476.75	85'409.75

Kontengr. /Nr.	Kontozeichnung	Anlagen-Nr.	Bezeichnung	ND	RND	Anschaffungswerte					Kumulierte Abschreibungen			Buchwert	
						01.01.2023	Zugang	Abgang	Übrige Werte	31.12.2023	01.01.2023	Ord. Abschr.	31.12.2023	01.01.2023	31.12.2023
14032.01	Tiefbauten Abwasserbeseitigung	1.020	BZ, Kanalisation Seesteg	50	22	771'373.85	0.00	0.00	0.00	771'373.85	431'969.40	15'427.00	447'396.40	339'404.45	323'977.45
14032.01	Tiefbauten Abwasserbeseitigung	1.133	BZ, Meteorwasserleitung	50	36	475'518.70	0.00	0.00	0.00	475'518.70	133'145.20	9'510.00	142'655.20	342'373.50	332'863.50
14032.01	Tiefbauten Abwasserbeseitigung	1.153	BZ, Meteorwasserleitung Feldblumenweg	50	35	163'071.55	0.00	0.00	0.00	163'071.55	48'921.70	3'261.00	52'182.70	114'149.85	110'888.85
14032.01	Tiefbauten Abwasserbeseitigung	1.083	BZ, Sanierung Abwasserleitung Schlüsselstrasse	50	25	251'153.80	0.00	0.00	0.00	251'153.80	125'576.95	5'023.00	130'599.95	125'576.85	120'553.85
14032.01	Tiefbauten Abwasserbeseitigung	1.121	BZ, Sanierung Kanalisation Neubergstrasse	50	30	98'330.50	0.00	0.00	0.00	98'330.50	39'332.00	1'967.00	41'299.00	58'998.50	57'031.50
14032.01	Tiefbauten Abwasserbeseitigung	1.128	BZ, Sanierung Kanalisation Rosenstrasse	50	31	136'016.15	0.00	0.00	0.00	136'016.15	51'686.05	2'720.00	54'406.05	84'330.10	81'610.10
14032.01	Tiefbauten Abwasserbeseitigung	1.120	BZ, Sanierung ob. Katzensteigweg	50	29	84'780.75	0.00	0.00	0.00	84'780.75	35'607.65	1'696.00	37'303.65	49'173.10	47'477.10
14032.01	Tiefbauten Abwasserbeseitigung	1.165	BZ, Sauberwasserleitung Badstrasse-Hinterer Rebberg	50	43	254'688.50	0.00	0.00	0.00	254'688.50	35'656.25	5'094.00	40'750.25	219'032.25	213'938.25
14032.01	Tiefbauten Abwasserbeseitigung	1.230	BZ, Verlegung Abwasserleitung Bereich Reg. APZ Höfli	50	47	265'178.85	0.00	0.00	0.00	265'178.85	15'910.80	5'304.00	21'214.80	249'268.05	243'964.05
14032.01	Tiefbauten Abwasserbeseitigung		KA, Abwasserleitung Sanierung Obertor	50	50	0.00	0.00	0.00	91'032.20	91'032.20	0.00	1'821.00	1'821.00	0.00	89'211.20
14032.01	Tiefbauten Abwasserbeseitigung	233	KA, Erschliessung Strehlgasse, Anteil Abwasser	50		3'992.00	0.00	0.00	0.00	3'992.00	3'992.00	0.00	3'992.00	0.00	0.00
14032.01	Tiefbauten Abwasserbeseitigung	246	KA, Sanierung Abwasserleitung in Wasserschutzzonen	50	46	152'905.00	0.00	0.00	0.00	152'905.00	12'232.10	3'058.00	15'290.10	140'672.90	137'614.90
14032.01	Tiefbauten Abwasserbeseitigung	264	KA, Sanierung Abwasserleitung Rheingasse und Kirchgasse	50	48	282'552.45	0.00	0.00	0.00	282'552.45	11'302.05	5'651.00	16'953.05	271'250.40	265'599.40
14032.01	Tiefbauten Abwasserbeseitigung	39	KA, Sanierung Rheingasse AW	50	43	354'636.20	0.00	0.00	0.00	354'636.20	49'650.70	7'093.00	56'743.70	304'985.50	297'892.50
14032.01	Tiefbauten Abwasserbeseitigung	256	KA, Vorprojekt Sanierung Abwasserleitung Rheingasse/Kirchgasse	50	48	8'103.20	0.00	0.00	0.00	8'103.20	324.05	162.00	486.05	7'779.15	7'617.15
14032.01	Tiefbauten Abwasserbeseitigung	58	RE, Sanierung Abwasserleitungen 1. Etappe	50	46	953'183.74	0.00	0.00	0.00	953'183.74	76'255.65	19'064.00	95'319.65	876'928.09	857'864.09
14032.01	Tiefbauten Abwasserbeseitigung	8.7201.013	RI, Sanierung Sonnenweg+Umbau Regenauslass	50	42	79'650.65	0.00	0.00	0.00	79'650.65	12'744.00	1'593.00	14'337.00	66'906.65	65'313.65
14032.01	Tiefbauten Abwasserbeseitigung	8.7201.007	RI, Sauberwasserleitung Hauptstrasse/Hinterdorf	50	38	190'461.05	0.00	0.00	0.00	190'461.05	45'710.50	3'809.00	49'519.50	144'750.55	140'941.55
14032.01	Tiefbauten Abwasserbeseitigung		WI, Projektierung und Sanierung Gerstächer (Anteil Abwasser)	50	50	0.00	0.00	0.00	290'179.40	290'179.40	0.00	5'804.00	5'804.00	0.00	284'375.40
14032.01	Tiefbauten Abwasserbeseitigung	218	WI, Sanierung Dorfstrasse Mellstorf (Abwasser)	50	46	109'923.20	0.00	0.00	0.00	109'923.20	8'792.50	2'198.00	10'990.50	101'130.70	98'932.70
14033.01	Tiefbauten Abfallwirtschaft	1.260	BZ, Erstellung Unterflurcontainer-Anlage Flecken	30	27	81'522.70	0.00	0.00	0.00	81'522.70	6'842.05	2'766.00	9'608.05	74'680.65	71'914.65
<b>- 1404</b>	<b>Hochbauten</b>					<b>61'175'465.77</b>	<b>76'351.85</b>	<b>0.00</b>	<b>139'670.10</b>	<b>61'391'487.72</b>	<b>28'329'449.15</b>	<b>1'765'610.00</b>	<b>30'095'059.15</b>	<b>32'846'016.62</b>	<b>31'296'428.57</b>
14040.01	Hochbauten allgemeiner Haushal	53	BA, Bauamtstagazin	35		1.00	0.00	0.00	0.00	1.00	0.00	0.00	0.00	1.00	1.00
14040.01	Hochbauten allgemeiner Haushal	36	BA, Erweiterung Schulhaus (Anbau)	35	8	259'079.20	0.00	0.00	0.00	259'079.20	199'859.45	7'402.00	207'261.45	59'219.75	51'817.75
14040.01	Hochbauten allgemeiner Haushal	52	BA, Gemeindemagazin	35		1.00	0.00	0.00	0.00	1.00	0.00	0.00	0.00	1.00	1.00
14040.01	Hochbauten allgemeiner Haushal	47	BA, Innenrenovation Schulhaus	35	8	158'625.55	0.00	0.00	0.00	158'625.55	122'365.50	4'533.00	126'898.50	36'260.05	31'727.05
14040.01	Hochbauten allgemeiner Haushal	50	BA, Schulhaus	35		1.00	0.00	0.00	0.00	1.00	0.00	0.00	0.00	1.00	1.00
14040.01	Hochbauten allgemeiner Haushal	2	BA, WC-Anlage Rastplatz	35		25'103.75	0.00	0.00	0.00	25'103.75	25'102.75	0.00	25'102.75	1.00	1.00
14040.01	Hochbauten allgemeiner Haushal	149	BA, Zivilschutzanlage	35		1.00	0.00	0.00	0.00	1.00	0.00	0.00	0.00	1.00	1.00
14040.01	Hochbauten allgemeiner Haushal	129	BÖ, Feuerwehrmagazin Rütihof	35		1.00	0.00	0.00	0.00	1.00	0.00	0.00	0.00	1.00	1.00
14040.01	Hochbauten allgemeiner Haushal	128	BÖ, Gemeindehaus	35		1.00	0.00	0.00	0.00	1.00	0.00	0.00	0.00	1.00	1.00
14040.01	Hochbauten allgemeiner Haushal	127	BÖ, Kapelle	35		1.00	0.00	0.00	0.00	1.00	0.00	0.00	0.00	1.00	1.00
14040.01	Hochbauten allgemeiner Haushal	35	BÖ, Mehrzweckgebäude	35	6	2'898'815.00	0.00	0.00	0.00	2'898'815.00	2'401'875.35	82'823.00	2'484'698.35	496'939.65	414'116.65
14040.01	Hochbauten allgemeiner Haushal	29	BÖ, Renovation Kapelle	35	22	181'865.00	0.00	0.00	0.00	181'865.00	67'548.20	5'196.00	72'744.20	114'316.80	109'120.80
14040.01	Hochbauten allgemeiner Haushal	38	BÖ, Renovation Schulhaus / Gemeindehaus	35	6	134'032.00	0.00	0.00	0.00	134'032.00	111'055.45	3'829.00	114'884.45	22'976.55	19'147.55

Kontengr. /Nr.	Kontobezeichnung	Anlagen-Nr.	Bezeichnung	ND	RND	Anschaffungswerte					Kumulierte Abschreibungen			Buchwert	
						01.01.2023	Zugang	Abgang	Übrige Werte	31.12.2023	01.01.2023	Ord. Abschr.	31.12.2023	01.01.2023	31.12.2023
14040.01	Hochbauten allgemeiner Haushal	26	BÖ, Umbau, Renovation Schulhaus / Gemeindehaus	35	19	263'121.00	0.00	0.00	0.00	263'121.00	120'287.55	7'518.00	127'805.55	142'833.45	135'315.45
14040.01	Hochbauten allgemeiner Haushal	1.213.2	BZ, Anschluss an Wärmeverbund; FW-Magazin	20	15	16'811.50	0.00	0.00	0.00	16'811.50	2'852.05	931.00	3'783.05	13'959.45	13'028.45
14040.01	Hochbauten allgemeiner Haushal	1.213.4	BZ, Anschluss an Wärmeverbund; GZL	20	15	46'724.65	0.00	0.00	0.00	46'724.65	7'926.55	2'587.00	10'513.55	38'798.10	36'211.10
14040.01	Hochbauten allgemeiner Haushal	1.213.1	BZ, Anschluss an Wärmeverbund; Höfli+Rathaus	20	15	83'841.50	0.00	0.00	0.00	83'841.50	14'223.05	4'641.00	18'864.05	69'618.45	64'977.45
14040.01	Hochbauten allgemeiner Haushal	1.213.3	BZ, Anschluss an Wärmeverbund; OSZ+Turnhalle	20	15	136'671.65	0.00	0.00	0.00	136'671.65	23'185.35	7'566.00	30'751.35	113'486.30	105'920.30
14040.01	Hochbauten allgemeiner Haushal	1.146	BZ, Archiv-Sanierung Rathaus	35	20	99'823.75	0.00	0.00	0.00	99'823.75	42'781.50	2'852.00	45'633.50	57'042.25	54'190.25
14040.01	Hochbauten allgemeiner Haushal	1.041	BZ, Aussenrenovation Barzmühle	35	8	119'545.10	0.00	0.00	0.00	119'545.10	92'220.50	3'416.00	95'636.50	27'324.60	23'908.60
14040.01	Hochbauten allgemeiner Haushal	1.101	BZ, Bauliche Massnahmen im Rathaus	35	13	112'844.45	0.00	0.00	0.00	112'844.45	70'930.85	3'224.00	74'154.85	41'913.60	38'689.60
14040.01	Hochbauten allgemeiner Haushal	4.011	BZ, Beitrag an Investitionen Regibad	35	26	-976'297.66	0.00	0.00	0.00	-976'297.66	-251'047.80	-27'894.00	-278'941.80	-725'249.86	-697'355.86
14040.01	Hochbauten allgemeiner Haushal	1.012	BZ, Beitrag Neubau Kinderhort	35	4	281'369.30	0.00	0.00	0.00	281'369.30	249'212.80	8'039.00	257'251.80	32'156.50	24'117.50
14040.01	Hochbauten allgemeiner Haushal	1.005	BZ, Bodensanierung Turnhalle Tiergarten 1	35	4	133'424.05	0.00	0.00	0.00	133'424.05	118'175.55	3'812.00	121'987.55	15'248.50	11'436.50
14040.01	Hochbauten allgemeiner Haushal	1.719	BZ, Bohrturm 16, Wissesstei GB Nr. 700	35		1.00	0.00	0.00	0.00	1.00	0.00	0.00	0.00	1.00	1.00
14040.01	Hochbauten allgemeiner Haushal	1.716	BZ, Chräjenacher GB Nr. 339	35		1.00	0.00	0.00	0.00	1.00	0.00	0.00	0.00	1.00	1.00
14040.01	Hochbauten allgemeiner Haushal	1.096	BZ, Dachsanierung Oberstufenzentrum	35	12	377'350.95	0.00	0.00	0.00	377'350.95	247'973.35	10'781.00	258'754.35	129'377.60	118'596.60
14040.01	Hochbauten allgemeiner Haushal	1.264	BZ, Ersatz Heizung Probstei u Gemeindezentrum	20	18	88'626.70	0.00	0.00	0.00	88'626.70	7'063.50	4'531.00	11'594.50	81'563.20	77'032.20
14040.01	Hochbauten allgemeiner Haushal		BZ, Ersatz Heizung Schulhaus OSZ	20	20	75'286.20	0.00	0.00	0.00	75'286.20	0.00	3'764.00	3'764.00	75'286.20	71'522.20
14040.01	Hochbauten allgemeiner Haushal	1.171	BZ, Ersatz Liftanlage Rathaus	35	26	711'202.10	0.00	0.00	0.00	711'202.10	182'880.45	20'320.00	203'200.45	528'321.65	508'001.65
14040.01	Hochbauten allgemeiner Haushal		BZ, Erstellung Anhängerunterstand Werkhof	35	35	137'285.85	0.00	0.00	0.00	137'285.85	0.00	3'922.00	3'922.00	137'285.85	133'363.85
14040.01	Hochbauten allgemeiner Haushal	1.247	BZ, Erstellung Photovoltaik-Anlage Primarschulhaus	20	17	195'155.05	0.00	0.00	0.00	195'155.05	29'273.25	9'758.00	39'031.25	165'881.80	156'123.80
14040.01	Hochbauten allgemeiner Haushal	1.274	BZ, Erweiterung künstl. Kugetfang	35	34	79'641.00	0.00	0.00	0.00	79'641.00	2'275.45	2'275.00	4'550.45	77'365.55	75'090.55
14040.01	Hochbauten allgemeiner Haushal	1.095	BZ, Fassadenrenovation Museum Höfli	35	13	138'958.25	0.00	0.00	0.00	138'958.25	87'345.35	3'970.00	91'315.35	51'612.90	47'642.90
14040.01	Hochbauten allgemeiner Haushal	1.707	BZ, Friedhofgebäude, Üsseri Breiti GB Nr. 937	35		1.00	0.00	0.00	0.00	1.00	0.00	0.00	0.00	1.00	1.00
14040.01	Hochbauten allgemeiner Haushal	1.721	BZ, Galgenacher GB Nr. 1228	35		1.00	0.00	0.00	0.00	1.00	0.00	0.00	0.00	1.00	1.00
14040.01	Hochbauten allgemeiner Haushal	4.203	BZ, Geräteraum, Heizung	20		1.00	0.00	0.00	0.00	1.00	0.00	0.00	0.00	1.00	1.00
14040.01	Hochbauten allgemeiner Haushal	1.722	BZ, Giesse GB Nr. 2144	35		1.00	0.00	0.00	0.00	1.00	0.00	0.00	0.00	1.00	1.00
14040.01	Hochbauten allgemeiner Haushal	1.703	BZ, Giesse, Lindenrain, Schlösstibuck GB Nr. 9070	35		1.00	0.00	0.00	0.00	1.00	0.00	0.00	0.00	1.00	1.00
14040.01	Hochbauten allgemeiner Haushal	1.705	BZ, Giesse, Linderai, Seesteg GB Nr. 663	35		1.00	0.00	0.00	0.00	1.00	0.00	0.00	0.00	1.00	1.00
14040.01	Hochbauten allgemeiner Haushal	1.100	BZ, Holzschnitzelheizung mit Wärmeverbund	20	17	596'174.10	0.00	0.00	0.00	596'174.10	306'603.90	17'034.00	323'637.90	289'570.20	272'536.20
14040.01	Hochbauten allgemeiner Haushal	1.704	BZ, Hydrantenmagazin Burghaldenweg, Spritzenhaus GB Nr. 423	35		1.00	0.00	0.00	0.00	1.00	0.00	0.00	0.00	1.00	1.00
14040.01	Hochbauten allgemeiner Haushal	1.710	BZ, Kadettenhaus, Ober Flecken GB Nr. 76	35		1.00	0.00	0.00	0.00	1.00	0.00	0.00	0.00	1.00	1.00
14040.01	Hochbauten allgemeiner Haushal	4.013	BZ, Küche und Lüftung Regibad winterfest machen		4	51'856.10	0.00	0.00	0.00	51'856.10	31'113.60	5'186.00	36'299.60	20'742.50	15'556.50
14040.01	Hochbauten allgemeiner Haushal	1.715	BZ, Kurpark Pavillion, Unter Flecken GB Nr. 1404	35		1.00	0.00	0.00	0.00	1.00	0.00	0.00	0.00	1.00	1.00
14040.01	Hochbauten allgemeiner Haushal	1.718	BZ, Langwisli GB Nr. 9167	35		1.00	0.00	0.00	0.00	1.00	0.00	0.00	0.00	1.00	1.00
14040.01	Hochbauten allgemeiner Haushal	1.708	BZ, Museum Höfli, Unter Flecken GB Nr. 249	35		1.00	0.00	0.00	0.00	1.00	0.00	0.00	0.00	1.00	1.00
14040.01	Hochbauten allgemeiner Haushal	1.225.1	BZ, Neubau Primarschulhaus+Innenausstattung (Hochbauten)	35	32	11'422'118.09	0.00	0.00	0.00	11'422'118.09	980'673.45	326'295.00	1'306'968.45	10'441'444.64	10'115'149.64

Kontengr. /Nr.	Kontozeichnung	Anlagen-Nr.	Bezeichnung	ND	RND	Anschaffungswerte				Kumulierte Abschreibungen			Buchwert		
						01.01.2023	Zugang	Abgang	Übrige Werte	31.12.2023	01.01.2023	Ord. Abschr.	31.12.2023	01.01.2023	31.12.2023
14040.01	Hochbauten allgemeiner Haushal	1.111	BZ, Neubau Schulhaus Neuberg	35	16	9'101'296.60	0.00	0.00	0.00	9'101'296.60	4'996'690.75	256'538.00	5'253'228.75	4'104'605.85	3'848'067.85
14040.01	Hochbauten allgemeiner Haushal	1.233.1	BZ, Neubau Werkhof (Hochbauten)	35	32	4'133'792.95	0.00	0.00	0.00	4'133'792.95	354'325.05	118'108.00	472'433.05	3'779'467.90	3'661'359.90
14040.01	Hochbauten allgemeiner Haushal	1.712	BZ, Ober Flecken GB Nr. 372	35		1.00	0.00	0.00	0.00	1.00	0.00	0.00	0.00	1.00	1.00
14040.01	Hochbauten allgemeiner Haushal	1.162	BZ, OSZ: Liftturm, Behinderten-WC, Brandschutztüren	35	25	457'665.35	0.00	0.00	0.00	457'665.35	130'761.50	13'076.00	143'837.50	326'903.85	313'827.85
14040.01	Hochbauten allgemeiner Haushal	1.148	BZ, Pavillon Kurpark; WC/Betriebsgebäude	35	20	236'384.15	0.00	0.00	0.00	236'384.15	101'307.65	6'754.00	108'061.65	135'076.50	128'322.50
14040.01	Hochbauten allgemeiner Haushal	1.711	BZ, Probstei, Ober Flecken GB Nr. 77	35		1.00	0.00	0.00	0.00	1.00	0.00	0.00	0.00	1.00	1.00
14040.01	Hochbauten allgemeiner Haushal	1.097	BZ, Projektierung Erweiterung Schulanlagen	35	16	398'760.15	0.00	0.00	0.00	398'760.15	216'469.85	11'393.00	227'862.85	182'290.30	170'897.30
14040.01	Hochbauten allgemeiner Haushal	1.714	BZ, Rathaus, Unter Flecken GB Nr. 95	35		1.00	0.00	0.00	0.00	1.00	0.00	0.00	0.00	1.00	1.00
14040.01	Hochbauten allgemeiner Haushal	4.007	BZ, Regibad Abdeckung Nichtschwimmbecken	35	22	132'022.50	0.00	0.00	0.00	132'022.50	49'036.85	3'772.00	52'808.85	82'985.65	79'213.65
14040.01	Hochbauten allgemeiner Haushal	4.010	BZ, Regibad Ersatz Sportbecken, Schieber, Schwimmleinen	35	26	161'875.15	0.00	0.00	0.00	161'875.15	41'625.00	4'625.00	46'250.00	120'250.15	115'625.15
14040.01	Hochbauten allgemeiner Haushal	4.201	BZ, Regibad Garderoben, WC-Anlage, Schopf	35		1.00	0.00	0.00	0.00	1.00	0.00	0.00	0.00	1.00	1.00
14040.01	Hochbauten allgemeiner Haushal	4.006	BZ, Regibad Gas- und Grundwasseranschluss	35		687'463.15	0.00	0.00	0.00	687'463.15	687'462.15	0.00	687'462.15	1.00	1.00
14040.01	Hochbauten allgemeiner Haushal	4.200	BZ, Regibad Kiosk, Restaurant, Kasse	35		1.00	0.00	0.00	0.00	1.00	0.00	0.00	0.00	1.00	1.00
14040.01	Hochbauten allgemeiner Haushal	4.012	BZ, Regibad Küche und Lüftung winterfest machen	35	29	35'122.65	0.00	0.00	0.00	35'122.65	6'021.00	1'004.00	7'025.00	29'101.65	28'097.65
14040.01	Hochbauten allgemeiner Haushal	4.202	BZ, Regibad Maschinenraum-Sprungturm-Bassin	35		1.00	0.00	0.00	0.00	1.00	0.00	0.00	0.00	1.00	1.00
14040.01	Hochbauten allgemeiner Haushal	4.014	BZ, Regibad Rutschbahn	35	31	38'980.04	0.00	0.00	0.00	38'980.04	4'454.80	1'114.00	5'568.80	34'525.24	33'411.24
14040.01	Hochbauten allgemeiner Haushal	4.003	BZ, Regibad Sanierung Nichtschwimmerbecken	35	14	118'033.90	0.00	0.00	0.00	118'033.90	70'820.40	3'372.00	74'192.40	47'213.50	43'841.50
14040.01	Hochbauten allgemeiner Haushal	4.004	BZ, Regibad Sanierung Sportbecken	35	14	5'000.00	0.00	0.00	0.00	5'000.00	2'999.85	143.00	3'142.85	2'000.15	1'857.15
14040.01	Hochbauten allgemeiner Haushal	4.005	BZ, Regibad Sanierung Sprungbecken	35	18	343'873.25	0.00	0.00	0.00	343'873.25	167'024.15	9'825.00	176'849.15	176'849.10	167'024.10
14040.01	Hochbauten allgemeiner Haushal	4.008	BZ, Regibad Sanierung/bauliche Massnahmen	35	5	372'621.92	0.00	0.00	0.00	372'621.92	248'414.55	24'841.00	273'255.55	124'207.37	99'366.37
14040.01	Hochbauten allgemeiner Haushal	1.085	BZ, Renovation Schützenhaus Grütt	35	12	301'104.20	0.00	0.00	0.00	301'104.20	197'868.50	8'603.00	206'471.50	103'235.70	94'632.70
14040.01	Hochbauten allgemeiner Haushal	1.261	BZ, Renovation u. Erweiterung Friedhofgebäude		34	381'973.54	0.00	0.00	0.00	381'973.54	10'913.55	10'914.00	21'827.55	371'059.99	360'145.99
14040.01	Hochbauten allgemeiner Haushal	1.110	BZ, Sanierung Fassade Probstei	35	17	181'315.65	0.00	0.00	0.00	181'315.65	93'248.10	5'180.00	98'428.10	88'067.55	82'887.55
14040.01	Hochbauten allgemeiner Haushal		BZ, Sanierung Flachdach Schulhaus Neuberg	35	35	251'418.40	0.00	0.00	0.00	251'418.40	0.00	7'183.00	7'183.00	251'418.40	244'235.40
14040.01	Hochbauten allgemeiner Haushal	1.103	BZ, Sanierung Flachdächer Tiergarten	35	15	212'553.60	0.00	0.00	0.00	212'553.60	121'459.00	6'073.00	127'532.00	91'094.60	85'021.60
14040.01	Hochbauten allgemeiner Haushal	1.076	BZ, Sanierung Heizungsanlage im OSZ	20	10	244'999.15	0.00	0.00	0.00	244'999.15	174'999.40	7'000.00	181'999.40	69'999.75	62'999.75
14040.01	Hochbauten allgemeiner Haushal	1.042	BZ, Sanierung Schulbauten	35	7	121'305.40	0.00	0.00	0.00	121'305.40	97'044.30	3'466.00	100'510.30	24'261.10	20'795.10
14040.01	Hochbauten allgemeiner Haushal	1.273	BZ, Sanierung Schulhaus Langwies alt	35	34	126'980.30	0.00	0.00	0.00	126'980.30	3'628.00	3'628.00	7'256.00	123'352.30	119'724.30
14040.01	Hochbauten allgemeiner Haushal	1.124	BZ, Sanierung Schulhaus Tiergarten	35	17	1'659'801.65	0.00	0.00	0.00	1'659'801.65	909'453.70	44'138.00	953'591.70	750'347.95	706'209.95
14040.01	Hochbauten allgemeiner Haushal	1.215	BZ, Sanierung und Ersatz Beleuchtung Museum Höfli	10	6	79'999.60	0.00	0.00	0.00	79'999.60	31'999.95	8'000.00	39'999.95	47'999.65	39'999.65
14040.01	Hochbauten allgemeiner Haushal	1.059	BZ, Sanierung und Umbau Gemeindesaal	35	11	4'596'878.40	0.00	0.00	0.00	4'596'878.40	3'152'145.30	131'339.00	3'283'484.30	1'444'733.10	1'313'394.10
14040.01	Hochbauten allgemeiner Haushal	1.713	BZ, Schulhaus Langwies alt, Ober Flecken GB Nr. 572	35		1.00	0.00	0.00	0.00	1.00	0.00	0.00	0.00	1.00	1.00
14040.01	Hochbauten allgemeiner Haushal	1.702	BZ, Schulhaus Oberstufenzentrum, Tiergarte GB Nr. 1030	35		1.00	0.00	0.00	0.00	1.00	0.00	0.00	0.00	1.00	1.00
14040.01	Hochbauten allgemeiner Haushal	1.701	BZ, Schulhaus Tiergarten, Tiergarte GB Nr. 823	35		1.00	0.00	0.00	0.00	1.00	0.00	0.00	0.00	1.00	1.00
14040.01	Hochbauten allgemeiner Haushal	1.700	BZ, Turnhalle Tiergarten, Tiergarte GB Nr. 802	35		1.00	0.00	0.00	0.00	1.00	0.00	0.00	0.00	1.00	1.00

Kontengr. /Nr.	Kontobezeichnung	Anlagen-Nr.	Bezeichnung	ND	RND	Anschaffungswerte					Kumulierte Abschreibungen			Buchwert	
						01.01.2023	Zugang	Abgang	Übrige Werte	31.12.2023	01.01.2023	Ord. Abschr.	31.12.2023	01.01.2023	31.12.2023
14040.01	Hochbauten allgemeiner Haushal	1.272	BZ, Umbau Rathaus Übergangsphase Zusammenschluss	35	34	100'000.00	0.00	0.00	0.00	100'000.00	2'857.15	2'857.00	5'714.15	97'142.85	94'285.85
14040.01	Hochbauten allgemeiner Haushal	1.717	BZ, Unter Flecken GB Nr. 245	35		1.00	0.00	0.00	0.00	1.00	0.00	0.00	0.00	1.00	1.00
14040.01	Hochbauten allgemeiner Haushal	1.027	BZ, Wärmedämmung Kindergarten Promenade	20	7	208'469.15	0.00	0.00	0.00	208'469.15	166'775.20	5'956.00	172'731.20	41'693.95	35'737.95
14040.01	Hochbauten allgemeiner Haushal	1.706	BZ, Werkhof alt, Giesse, Linderai, Seesteg GB Nr. 770	35		1.00	0.00	0.00	0.00	1.00	0.00	0.00	0.00	1.00	1.00
14040.01	Hochbauten allgemeiner Haushal	172	KA, Badhaus	35		1.00	0.00	0.00	0.00	1.00	0.00	0.00	0.00	1.00	1.00
14040.01	Hochbauten allgemeiner Haushal	114	KA, Dachsanierung Turnhalle und Schulhastrakt	35	25	183'141.50	0.00	0.00	0.00	183'141.50	78'838.15	4'172.00	83'010.15	104'303.35	100'131.35
14040.01	Hochbauten allgemeiner Haushal	236	KA, Friedhof	35		1.00	0.00	0.00	0.00	1.00	0.00	0.00	0.00	1.00	1.00
14040.01	Hochbauten allgemeiner Haushal	140	KA, Rathaus	35		1.00	0.00	0.00	0.00	1.00	0.00	0.00	0.00	1.00	1.00
14040.01	Hochbauten allgemeiner Haushal	31	KA, Rathaus Umbau und Innensanierung	35	20	384'782.00	0.00	0.00	0.00	384'782.00	164'909.60	10'994.00	175'903.60	219'872.40	208'878.40
14040.01	Hochbauten allgemeiner Haushal	6	KA, Renovation Turm	35	8	124'578.00	0.00	0.00	0.00	124'578.00	96'102.45	3'559.00	99'661.45	28'475.55	24'916.55
14040.01	Hochbauten allgemeiner Haushal	12	KA, Renovation Wöschhüsi	35	12	138'927.00	0.00	0.00	0.00	138'927.00	91'293.45	3'969.00	95'262.45	47'633.55	43'664.55
14040.01	Hochbauten allgemeiner Haushal	13	KA, Sanierung Rathaus	35	12	253'785.00	0.00	0.00	0.00	253'785.00	166'773.00	7'251.00	174'024.00	87'012.00	79'761.00
14040.01	Hochbauten allgemeiner Haushal	279	KA, Sanierung Schwimmbad	35	34	337'242.65	0.00	0.00	0.00	337'242.65	9'635.50	9'636.00	19'271.50	327'607.15	317'971.15
14040.01	Hochbauten allgemeiner Haushal	173	KA, Scheibenstand, Fisibach	35		1.00	0.00	0.00	0.00	1.00	0.00	0.00	0.00	1.00	1.00
14040.01	Hochbauten allgemeiner Haushal	174	KA, Schützenhaus, Fisibach	35		1.00	0.00	0.00	0.00	1.00	0.00	0.00	0.00	1.00	1.00
14040.01	Hochbauten allgemeiner Haushal	127	KA, Spittel (ehem. RAS)	35		1.00	0.00	0.00	0.00	1.00	0.00	0.00	0.00	1.00	1.00
14040.01	Hochbauten allgemeiner Haushal	143	KA, Stadtturm	35		1.00	0.00	0.00	0.00	1.00	0.00	0.00	0.00	1.00	1.00
14040.01	Hochbauten allgemeiner Haushal	150	KA, Turnhalle, Schulhaus Blölebode	35		1.00	0.00	0.00	0.00	1.00	0.00	0.00	0.00	1.00	1.00
14040.01	Hochbauten allgemeiner Haushal	167	KA, Wartehäuschen	35		1.00	0.00	0.00	0.00	1.00	0.00	0.00	0.00	1.00	1.00
14040.01	Hochbauten allgemeiner Haushal	168	KA, WC-Anlage/Magazin	35		1.00	0.00	0.00	0.00	1.00	0.00	0.00	0.00	1.00	1.00
14040.01	Hochbauten allgemeiner Haushal	120	KA, Wöschhüsi	35		1.00	0.00	0.00	0.00	1.00	0.00	0.00	0.00	1.00	1.00
14040.01	Hochbauten allgemeiner Haushal		Leuchtmittelwechsel auf LED Turnhalle Tiergarten	35	5	0.00	76'351.85	0.00	0.00	76'351.85	0.00	0.00	0.00	0.00	76'351.85
14040.01	Hochbauten allgemeiner Haushal	40	RE, Dachsanierung MZA	35	22	130'774.00	0.00	0.00	0.00	130'774.00	48'571.50	3'736.00	52'307.50	82'202.50	78'466.50
14040.01	Hochbauten allgemeiner Haushal	140	RE, Gemeindehaus, alte Dorfstrasse 1	35		1.00	0.00	0.00	0.00	1.00	0.00	0.00	0.00	1.00	1.00
14040.01	Hochbauten allgemeiner Haushal	1	RE, Gemeindehausumbau	35	5	2'317'610.00	0.00	0.00	0.00	2'317'610.00	1'986'522.50	66'218.00	2'052'740.50	331'087.50	264'869.50
14040.01	Hochbauten allgemeiner Haushal	142	RE, Mehrzweckgebäude, Ruchbuck	35		1.00	0.00	0.00	0.00	1.00	0.00	0.00	0.00	1.00	1.00
14040.01	Hochbauten allgemeiner Haushal	141	RE, Mosterei, Baldingerstrasse	35		1.00	0.00	0.00	0.00	1.00	0.00	0.00	0.00	1.00	1.00
14040.01	Hochbauten allgemeiner Haushal	238	RE, Projektierung Umnutzung alte Turnhalle	35	33	29'334.47	0.00	0.00	0.00	29'334.47	1'676.15	838.00	2'514.15	27'658.32	26'820.32
14040.01	Hochbauten allgemeiner Haushal	15	RE, Sanierung Mauerwerk MZA	35	9	122'324.00	0.00	0.00	0.00	122'324.00	90'869.90	3'495.00	94'364.90	31'454.10	27'959.10
14040.01	Hochbauten allgemeiner Haushal	11	RE, Sanierung Schulhaus Ruchbuck	35	8	1'134'585.00	0.00	0.00	0.00	1'134'585.00	875'253.45	32'416.00	907'669.45	259'331.55	226'915.55
14040.01	Hochbauten allgemeiner Haushal	2	RE, Schulhaus (Neubau)	35	9	4'320'520.00	0.00	0.00	0.00	4'320'520.00	3'209'528.50	123'444.00	3'332'972.50	1'110'991.50	987'547.50
14040.01	Hochbauten allgemeiner Haushal	144	RE, Schulhaus, Ruchbuck	35		1.00	0.00	0.00	0.00	1.00	0.00	0.00	0.00	1.00	1.00
14040.01	Hochbauten allgemeiner Haushal	145	RE, Schulhaus, Ruchbuck	35		1.00	0.00	0.00	0.00	1.00	0.00	0.00	0.00	1.00	1.00
14040.01	Hochbauten allgemeiner Haushal	143	RE, Schulpavillon, Ruchbuck	35		1.00	0.00	0.00	0.00	1.00	0.00	0.00	0.00	1.00	1.00
14040.01	Hochbauten allgemeiner Haushal	243	RE, Umnutzung alte Turnhalle	35	33	2'961'693.55	0.00	0.00	0.00	2'961'693.55	169'239.80	84'620.00	253'859.80	2'792'453.75	2'707'833.75

Kontengr. /Nr.	Kontobezeichnung	Anlagen-Nr.	Bezeichnung	ND	RND	Anschaffungswerte					Kumulierte Abschreibungen			Buchwert	
						01.01.2023	Zugang	Abgang	Übrige Werte	31.12.2023	01.01.2023	Ord. Abschr.	31.12.2023	01.01.2023	31.12.2023
14040.01	Hochbauten allgemeiner Haushal	8.701	RI, Gemeindeverwaltung GB Nr. 198	35		1.00	0.00	0.00	0.00	1.00	0.00	0.00	0.00	1.00	1.00
14040.01	Hochbauten allgemeiner Haushal	8.011	RI, Kauf/Umwandlung Postlokal	35	17	95'761.50	0.00	0.00	0.00	95'761.50	49'248.90	2'736.00	51'984.90	46'512.60	43'776.60
14040.01	Hochbauten allgemeiner Haushal	8.001	RI, Neubau Mehrzweckgebäude	35	5	1'850'831.55	0.00	0.00	0.00	1'850'831.55	1'586'427.00	52'881.00	1'639'308.00	264'404.55	211'523.55
14040.01	Hochbauten allgemeiner Haushal	8.015	RI, Neubau Turnhalle inkl. Projektierung	35	22	1'667'456.32	0.00	0.00	0.00	1'667'456.32	619'340.80	47'642.00	666'982.80	1'048'115.52	1'000'473.52
14040.01	Hochbauten allgemeiner Haushal	8.702	RI, Schopf Hauptstrasse GB Nr. 117	35		1.00	0.00	0.00	0.00	1.00	0.00	0.00	0.00	1.00	1.00
14040.01	Hochbauten allgemeiner Haushal	8.005	RI, Schulhauserweiterung	35	10	1'524'722.15	0.00	0.00	0.00	1'524'722.15	1'089'087.40	43'563.00	1'132'650.40	435'634.75	392'071.75
14040.01	Hochbauten allgemeiner Haushal	8.700	RI, See/Schulhaus+Kindergarten GB Nr. 12	35		1.00	0.00	0.00	0.00	1.00	0.00	0.00	0.00	1.00	1.00
14040.01	Hochbauten allgemeiner Haushal	37	RÜ, Beiträge an neue Bahnhaltstelle Rümikon	35	8	129'739.00	0.00	0.00	0.00	129'739.00	100'087.45	3'706.00	103'793.45	29'651.55	25'945.55
14040.01	Hochbauten allgemeiner Haushal	290	RÜ, Bunker	35		1.00	0.00	0.00	0.00	1.00	0.00	0.00	0.00	1.00	1.00
14040.01	Hochbauten allgemeiner Haushal	214	RÜ, Friedhof	35		1.00	0.00	0.00	0.00	1.00	0.00	0.00	0.00	1.00	1.00
14040.01	Hochbauten allgemeiner Haushal	212	RÜ, Kapelle	35		1.00	0.00	0.00	0.00	1.00	0.00	0.00	0.00	1.00	1.00
14040.01	Hochbauten allgemeiner Haushal	206	RÜ, Schulhaus	35		1.00	0.00	0.00	0.00	1.00	0.00	0.00	0.00	1.00	1.00
14040.01	Hochbauten allgemeiner Haushal	18	WI, Aussenrenovation Gebäude Nr. 110	35	11	254'657.00	0.00	0.00	0.00	254'657.00	174'623.75	7'276.00	181'899.75	80'033.25	72'757.25
14040.01	Hochbauten allgemeiner Haushal	200	WI, Buswartehäuschen	35		1.00	0.00	0.00	0.00	1.00	0.00	0.00	0.00	1.00	1.00
14040.01	Hochbauten allgemeiner Haushal		WI, Ersatz Heizung Schulhaus Wistkofen	20	20	0.00	0.00	0.00	139'670.10	139'670.10	0.00	6'984.00	6'984.00	0.00	132'686.10
14040.01	Hochbauten allgemeiner Haushal	145	WI, Feuerwehrmagazin mit Wohnung	35		1.00	0.00	0.00	0.00	1.00	0.00	0.00	0.00	1.00	1.00
14040.01	Hochbauten allgemeiner Haushal	88	WI, Kapelle Mellstorf	35		1.00	0.00	0.00	0.00	1.00	0.00	0.00	0.00	1.00	1.00
14040.01	Hochbauten allgemeiner Haushal	80	WI, Mehrzweckgebäude	35		1.00	0.00	0.00	0.00	1.00	0.00	0.00	0.00	1.00	1.00
14040.01	Hochbauten allgemeiner Haushal	48	WI, Sanierung Trotte	35	22	104'856.00	0.00	0.00	0.00	104'856.00	38'947.85	2'996.00	41'943.85	65'908.15	62'912.15
14040.01	Hochbauten allgemeiner Haushal	8	WI, Sanierung UG Feuerwehrmagazin/Garagen	35	8	137'246.00	0.00	0.00	0.00	137'246.00	105'874.45	3'921.00	109'795.45	31'371.55	27'450.55
14040.01	Hochbauten allgemeiner Haushal	81	WI, Schopf	35		1.00	0.00	0.00	0.00	1.00	0.00	0.00	0.00	1.00	1.00
14040.01	Hochbauten allgemeiner Haushal	79	WI, Schulhaus, Schopfanbau	35		1.00	0.00	0.00	0.00	1.00	0.00	0.00	0.00	1.00	1.00
14040.01	Hochbauten allgemeiner Haushal	90	WI, Trotte	35		1.00	0.00	0.00	0.00	1.00	0.00	0.00	0.00	1.00	1.00
14041.01	Hochbauten Wasserwerk	162	BA, Pumpstation Bachtalen	35		1.00	0.00	0.00	0.00	1.00	0.00	0.00	0.00	1.00	1.00
14041.01	Hochbauten Wasserwerk	165	BA, Sanierung Wasserturm	35	28	109'632.35	0.00	0.00	0.00	109'632.35	21'924.45	3'132.00	25'056.45	87'707.90	84'575.90
14041.01	Hochbauten Wasserwerk	4	BA, Wasserturm	35	11	322'447.75	0.00	0.00	0.00	322'447.75	221'110.50	9'212.00	230'322.50	101'337.25	92'125.25
14041.01	Hochbauten Wasserwerk	130	BÖ, Pumpenhaus WV	35		1.00	0.00	0.00	0.00	1.00	0.00	0.00	0.00	1.00	1.00
14041.01	Hochbauten Wasserwerk	224	KA, Pumpenhaus	35		1.00	0.00	0.00	0.00	1.00	0.00	0.00	0.00	1.00	1.00
14041.01	Hochbauten Wasserwerk	288	KA, Reservoir Hasli, Weiach	35		1.00	0.00	0.00	0.00	1.00	0.00	0.00	0.00	1.00	1.00
14041.01	Hochbauten Wasserwerk	287	KA, Reservoir Sanzenberg, Fisibach	35		1.00	0.00	0.00	0.00	1.00	0.00	0.00	0.00	1.00	1.00
14041.01	Hochbauten Wasserwerk	149	RE, Hochreservoir	35	34	1.00	0.00	0.00	0.00	1.00	0.00	0.00	0.00	1.00	1.00
14041.01	Hochbauten Wasserwerk	147	RE, Stufenpumpwerk	35		1.00	0.00	0.00	0.00	1.00	0.00	0.00	0.00	1.00	1.00
14041.01	Hochbauten Wasserwerk	95	RÜ, Pumpenhaus WV	35		1.00	0.00	0.00	0.00	1.00	0.00	0.00	0.00	1.00	1.00
14041.01	Hochbauten Wasserwerk	201	WI, Pumpenhaus Mellstorf	35		1.00	0.00	0.00	0.00	1.00	0.00	0.00	0.00	1.00	1.00
14042.01	Hochbauten Abwasserbeseitigung	150	RE, Abwasserpumpwerk Nr. 296	35		1.00	0.00	0.00	0.00	1.00	0.00	0.00	0.00	1.00	1.00
14042.01	Hochbauten Abwasserbeseitigung	151	RE, Schmutzwasserpumpwerk NR. 35	35		1.00	0.00	0.00	0.00	1.00	0.00	0.00	0.00	1.00	1.00
<b>- 1405</b>	<b>Waldungen</b>					<b>110'231.00</b>	<b>0.00</b>	<b>0.00</b>	<b>0.00</b>	<b>110'231.00</b>	<b>0.00</b>	<b>0.00</b>	<b>0.00</b>	<b>110'231.00</b>	<b>110'231.00</b>

Kontengr. /Nr.	Kontobezeichnung	Anlagen-Nr.	Bezeichnung	ND	RND	Anschaffungswerte				Kumulierte Abschreibungen			Buchwert		
						01.01.2023	Zugang	Abgang	Übrige Werte	31.12.2023	01.01.2023	Ord. Abschr.	31.12.2023	01.01.2023	31.12.2023
14050.01	Waldungen allgemeiner Haushalt	1.532	BZ, Parz. 2157, Bärehölzli			1'787.00	0.00	0.00	0.00	1'787.00	0.00	0.00	0.00	1'787.00	1'787.00
14050.01	Waldungen allgemeiner Haushalt	1.533	BZ, Parz. 2158, Rintel			646.00	0.00	0.00	0.00	646.00	0.00	0.00	0.00	646.00	646.00
14050.01	Waldungen allgemeiner Haushalt	1.535	BZ, Parz. 2249, Himeltrych, Im Wase			560.00	0.00	0.00	0.00	560.00	0.00	0.00	0.00	560.00	560.00
14050.01	Waldungen allgemeiner Haushalt	161	KA, Parz. 239 Geschlossener Wald (Pumpenhaus)			545.00	0.00	0.00	0.00	545.00	0.00	0.00	0.00	545.00	545.00
14050.01	Waldungen allgemeiner Haushalt	165	KA, Parz. 244 Geschlossener Wald			661.00	0.00	0.00	0.00	661.00	0.00	0.00	0.00	661.00	661.00
14050.01	Waldungen allgemeiner Haushalt	223	RÜ, Parz. 1067 Wald, Hinter Stude Meitliwise (Pumpenhaus)			8'015.00	0.00	0.00	0.00	8'015.00	0.00	0.00	0.00	8'015.00	8'015.00
14050.01	Waldungen allgemeiner Haushalt	253	RÜ, Parz. 1371 Wald, Unter Hard			175.00	0.00	0.00	0.00	175.00	0.00	0.00	0.00	175.00	175.00
14050.01	Waldungen allgemeiner Haushalt	130	RÜ, Parz. 376 Wald Vorder Schibebuck			1'414.00	0.00	0.00	0.00	1'414.00	0.00	0.00	0.00	1'414.00	1'414.00
14050.01	Waldungen allgemeiner Haushalt	153	RÜ, Parz. 520 Wald, Wiese, Fischer			2'237.00	0.00	0.00	0.00	2'237.00	0.00	0.00	0.00	2'237.00	2'237.00
14050.01	Waldungen allgemeiner Haushalt	169	RÜ, Parz. 657 Wald, Flüggrabe			1'450.00	0.00	0.00	0.00	1'450.00	0.00	0.00	0.00	1'450.00	1'450.00
14050.01	Waldungen allgemeiner Haushalt	78	WI, Wald, Brüel			3'721.00	0.00	0.00	0.00	3'721.00	0.00	0.00	0.00	3'721.00	3'721.00
14050.01	Waldungen allgemeiner Haushalt	155	WI, Wald, Buchen			51.00	0.00	0.00	0.00	51.00	0.00	0.00	0.00	51.00	51.00
14050.01	Waldungen allgemeiner Haushalt	103	WI, Wald, I de Flühe			742.00	0.00	0.00	0.00	742.00	0.00	0.00	0.00	742.00	742.00
14050.01	Waldungen allgemeiner Haushalt	123	WI, Wald, Im Juch			27'346.00	0.00	0.00	0.00	27'346.00	0.00	0.00	0.00	27'346.00	27'346.00
14050.01	Waldungen allgemeiner Haushalt	124	WI, Wald, Im Juch			46'989.00	0.00	0.00	0.00	46'989.00	0.00	0.00	0.00	46'989.00	46'989.00
14050.01	Waldungen allgemeiner Haushalt	122	WI, Wald, Uf de Flue			11'167.00	0.00	0.00	0.00	11'167.00	0.00	0.00	0.00	11'167.00	11'167.00
14050.01	Waldungen allgemeiner Haushalt	97	WI, Wald/Strasse/Weg, Belche			2'725.00	0.00	0.00	0.00	2'725.00	0.00	0.00	0.00	2'725.00	2'725.00
<b>- 1406</b>	<b>Mobilien VV</b>					<b>4'426'138.90</b>	<b>410'279.20</b>	<b>0.00</b>	<b>0.00</b>	<b>4'836'418.10</b>	<b>2'791'786.50</b>	<b>292'266.00</b>	<b>3'084'052.50</b>	<b>1'634'352.40</b>	<b>1'752'365.60</b>
14060.01	Mobilien allgemeiner Haushalt		Anschaffung Pneuclader	15	15	0.00	84'436.80	0.00	0.00	84'436.80	0.00	0.00	0.00	0.00	84'436.80
14060.01	Mobilien allgemeiner Haushalt	163	BA, Tanklöschfahrzeug IVECO	15	12	83'016.80	0.00	0.00	0.00	83'016.80	33'207.75	4'151.00	37'358.75	49'809.05	45'658.05
14060.01	Mobilien allgemeiner Haushalt	134	BÖ, Tanklöschfahrzeug IVECO (2014)	15	12	49'519.65	0.00	0.00	0.00	49'519.65	19'807.95	2'476.00	22'283.95	29'711.70	27'235.70
14060.01	Mobilien allgemeiner Haushalt	1.147	BZ, Anschaffung Brandsimulationsgerät	15		126'431.95	0.00	0.00	0.00	126'431.95	126'431.95	0.00	126'431.95	0.00	0.00
14060.01	Mobilien allgemeiner Haushalt		BZ, Bauliche Massnahmen u Einrichtung Reg. Zivilstandsamt	5		115'117.55	0.00	0.00	0.00	115'117.55	115'116.55	0.00	115'116.55	1.00	1.00
14060.01	Mobilien allgemeiner Haushalt	1.243	BZ, Ersatz Atemschutzfahrzeug ASF	15	12	124'412.95	0.00	0.00	0.00	124'412.95	24'882.60	8'294.00	33'176.60	99'530.35	91'236.35
14060.01	Mobilien allgemeiner Haushalt	1.271	BZ, Ersatz EDV Gemeindeverwaltung	5	5	88'979.75	0.00	0.00	0.00	88'979.75	0.00	17'796.00	17'796.00	88'979.75	71'183.75
14060.01	Mobilien allgemeiner Haushalt	1.212	BZ, Ersatz EDV Gemeindeverwaltung	5		127'006.40	0.00	0.00	0.00	127'006.40	127'005.40	0.00	127'005.40	1.00	1.00
14060.01	Mobilien allgemeiner Haushalt	1.239	BZ, Ersatz John Deere	15	11	100'000.00	0.00	0.00	0.00	100'000.00	26'666.60	6'667.00	33'333.60	73'333.40	66'666.40
14060.01	Mobilien allgemeiner Haushalt	1.228	BZ, Ersatz Kommunalfahrzeug	15	10	120'159.05	0.00	0.00	0.00	120'159.05	56'074.30	6'408.00	62'482.30	64'084.75	57'676.75
14060.01	Mobilien allgemeiner Haushalt		BZ, Ersatz Schulzimmermobiliar	5		257'088.15	0.00	0.00	0.00	257'088.15	257'087.15	0.00	257'087.15	1.00	1.00
14060.01	Mobilien allgemeiner Haushalt	1.003	BZ, Ersatz Telefonzentrale Rathaus	5		75'684.50	0.00	0.00	0.00	75'684.50	75'683.50	0.00	75'683.50	1.00	1.00
14060.01	Mobilien allgemeiner Haushalt	1.173	BZ, Ersatzbeschaffung Autodrehleiter	15	6	164'463.35	0.00	0.00	0.00	164'463.35	98'678.00	10'964.00	109'642.00	65'785.35	54'821.35
14060.01	Mobilien allgemeiner Haushalt	1.139	BZ, Ersatzbeschaffung City King	15		114'191.45	0.00	0.00	0.00	114'191.45	114'190.45	0.00	114'190.45	1.00	1.00
14060.01	Mobilien allgemeiner Haushalt	1.167	BZ, Ersatzbeschaffung Material-/Zugfahrzeug	15	4	76'475.95	0.00	0.00	0.00	76'475.95	56'082.40	5'098.00	61'180.40	20'393.55	15'295.55
14060.01	Mobilien allgemeiner Haushalt	1.134	BZ, Ersatzbeschaffung Tanklöschfahrzeug	15	4	327'608.85	0.00	0.00	0.00	327'608.85	327'607.85	0.00	327'607.85	1.00	1.00
14060.01	Mobilien allgemeiner Haushalt	1.218	BZ, Ersatzbeschaffung Unimog	15	8	218'935.10	0.00	0.00	0.00	218'935.10	102'169.70	14'596.00	116'765.70	116'765.40	102'169.40

Kontengr. /Nr.	Kontobezeichnung	Anlagen-Nr.	Bezeichnung	ND	RND	Anschaffungswerte					Kumulierte Abschreibungen			Buchwert	
						01.01.2023	Zugang	Abgang	Übrige Werte	31.12.2023	01.01.2023	Ord. Abschr.	31.12.2023	01.01.2023	31.12.2023
14060.01	Mobilien allgemeiner Haushalt	1.238	BZ, Ersatzbeschaffung Wechselladefahrzeug WLF	25	23	200'398.70	0.00	0.00	0.00	200'398.70	16'031.90	8'016.00	24'047.90	184'366.80	176'350.80
14060.01	Mobilien allgemeiner Haushalt		BZ, Fw Ersatzbeschaffung Atemschutzgeräte, Generator ADL, Ausrüstung	5		79'312.60	0.00	0.00	0.00	79'312.60	79'311.60	0.00	79'311.60	1.00	1.00
14060.01	Mobilien allgemeiner Haushalt		BZ, Fw Ersatzbeschaffung Ausrüstung	5		146'614.10	0.00	0.00	0.00	146'614.10	146'613.10	0.00	146'613.10	1.00	1.00
14060.01	Mobilien allgemeiner Haushalt	1.225.2	BZ, Neubau Primarschulhaus u Innenausstattung (Mobilien)	5	2	530'960.90	0.00	0.00	0.00	530'960.90	318'576.55	106'192.00	424'768.55	212'384.35	106'192.35
14060.01	Mobilien allgemeiner Haushalt	1.233.2	BZ, Neubau Werkhof (Mobilien)	5	2	148'918.45	0.00	0.00	0.00	148'918.45	89'351.10	29'784.00	119'135.10	59'567.35	29'783.35
14060.01	Mobilien allgemeiner Haushalt		BZ, Sanierung u Neumöblierung Büros Kanzlei + Gemeindebüro	5		99'965.85	0.00	0.00	0.00	99'965.85	99'964.85	0.00	99'964.85	1.00	1.00
14060.01	Mobilien allgemeiner Haushalt	1.262	BZ, Schweres Tanklöschfahrzeug TLF S	15		1.00	0.00	0.00	0.00	1.00	0.00	0.00	0.00	1.00	1.00
14060.01	Mobilien allgemeiner Haushalt	1.263	BZ, Strassenrettungsfahrzeug SRF	15	4	1.00	0.00	0.00	0.00	1.00	0.20	0.00	0.20	0.80	0.80
14060.01	Mobilien allgemeiner Haushalt	43	KA, Fw, Anschaffung Funkgeräte, Helme	5		18'238.00	0.00	0.00	0.00	18'238.00	18'237.00	0.00	18'237.00	1.00	1.00
14060.01	Mobilien allgemeiner Haushalt	274	KA, Gemeindefahrzeug (Anteil Strasse)	15	12	72'238.55	0.00	0.00	0.00	72'238.55	14'447.90	4'816.00	19'263.90	57'790.65	52'974.65
14060.01	Mobilien allgemeiner Haushalt	23	KA, Rasenpflegemaschine	15		33'583.00	0.00	0.00	0.00	33'583.00	33'582.00	0.00	33'582.00	1.00	1.00
14060.01	Mobilien allgemeiner Haushalt	42	KA, Umstellung EDV-Anlage	5		48'716.00	0.00	0.00	0.00	48'716.00	48'715.00	0.00	48'715.00	1.00	1.00
14060.01	Mobilien allgemeiner Haushalt	152	RE, Akustikantlage MZA	5		16'661.00	0.00	0.00	0.00	16'661.00	16'660.00	0.00	16'660.00	1.00	1.00
14060.01	Mobilien allgemeiner Haushalt		RE, Ersatz Kleintraktor	15	10	89'639.05	0.00	0.00	0.00	89'639.05	0.00	8'964.00	8'964.00	89'639.05	80'675.05
14060.01	Mobilien allgemeiner Haushalt		RE, Ersatz Kommunalfahrzeug	15	15	91'338.20	191'630.35	0.00	0.00	282'968.55	0.00	18'865.00	18'865.00	91'338.20	264'103.55
14060.01	Mobilien allgemeiner Haushalt	33	RE, Fahrzeug Strassendienst (Piaggio)	15		34'682.00	0.00	0.00	0.00	34'682.00	34'681.00	0.00	34'681.00	1.00	1.00
14060.01	Mobilien allgemeiner Haushalt	225	RE, Feuerwehr-Pikettfahrzeug Brändle	25	7	114'088.40	0.00	0.00	0.00	114'088.40	60'847.80	7'606.00	68'453.80	53'240.60	45'634.60
14060.01	Mobilien allgemeiner Haushalt	153	RE, Mehrzwecktraktor	15		39'405.00	0.00	0.00	0.00	39'405.00	39'404.00	0.00	39'404.00	1.00	1.00
14060.01	Mobilien allgemeiner Haushalt	19	RE, Reparatur Unimog	5		21'255.00	0.00	0.00	0.00	21'255.00	21'254.00	0.00	21'254.00	1.00	1.00
14060.01	Mobilien allgemeiner Haushalt	3	RE, Schulbus	5		23'800.00	0.00	0.00	0.00	23'800.00	23'799.00	0.00	23'799.00	1.00	1.00
14060.01	Mobilien allgemeiner Haushalt	13	RE, Tanklöschfahrzeug	15		34'268.00	0.00	0.00	0.00	34'268.00	34'267.00	0.00	34'267.00	1.00	1.00
14060.01	Mobilien allgemeiner Haushalt	9	RÜ, IVECO 2002 VKF Feuerwehr	15		3'337.35	0.00	0.00	0.00	3'337.35	3'336.00	0.00	3'336.00	1.35	1.35
14060.01	Mobilien allgemeiner Haushalt	9	WI, Pikettfahrzeug mit Atemschutz IVECO Turbo Daily	15		1.00	0.00	0.00	0.00	1.00	0.00	0.00	0.00	1.00	1.00
14060.01	Mobilien allgemeiner Haushalt	41	WI, Rasenmäher	5		1.00	0.00	0.00	0.00	1.00	0.00	0.00	0.00	1.00	1.00
14061.01	Mobilien Wasserwerk	1.278	BZ, Anschaffung Fahrzeug Wasserwerk	5	4	75'942.70	0.00	0.00	0.00	75'942.70	15'188.55	15'189.00	30'377.55	60'754.15	45'565.15
14061.01	Mobilien Wasserwerk	275	KA, Gemeindefahrzeug (Anteil Wasserwerk)	15	12	72'238.55	0.00	0.00	0.00	72'238.55	14'447.90	4'816.00	19'263.90	57'790.65	52'974.65
14061.01	Mobilien Wasserwerk		Wasserzähler mit Funk 2022	5	15	101'273.45	0.00	0.00	0.00	101'273.45	0.00	6'752.00	6'752.00	101'273.45	94'521.45
14061.01	Mobilien Wasserwerk		Wasserzähler mit Funk 2023	15	15	0.00	134'212.05	0.00	0.00	134'212.05	0.00	0.00	0.00	0.00	134'212.05
14062.01	Mobilien Abwasserbeseitigung	276	KA, Gemeindefahrzeug (Anteil Abwasser)	15	12	72'238.60	0.00	0.00	0.00	72'238.60	14'447.90	4'816.00	19'263.90	57'790.70	52'974.70
14063.01	Mobilien Abfallwirtschaft	44	RÜ, Ersatz Presscontainer, Erneuerung Werkstoffsammlung	10		87'930.00	0.00	0.00	0.00	87'930.00	87'930.00	0.00	87'930.00	0.00	0.00
<b>- 1407</b>	<b>Anlagen im Bau VV</b>					<b>4'425'979.95</b>	<b>2'504'742.30</b>	<b>121'781.40</b>	<b>-2'623'654.70</b>	<b>4'185'286.15</b>	<b>-3'725'128.59</b>	<b>0.00</b>	<b>-3'725'128.59</b>	<b>8'151'108.69</b>	<b>7'910'414.89</b>
14070.10	Anlagen im Bau, Strassen / Ver	280	Abgang: KA, Strassensanierung Obertor			215'960.80	0.00	0.00	-215'960.80	0.00	0.00	0.00	0.00	215'960.80	0.00
14070.10	Anlagen im Bau, Strassen / Ver	234	Abgang: WI, Projektierung Sanierung Gerstächer, Strasse			21'693.90	0.00	0.00	-21'693.90	0.00	0.00	0.00	0.00	21'693.90	0.00
14070.10	Anlagen im Bau, Strassen / Ver	208	Abgang: WI, Projektierung Wiederinstandstellung BVB-Anlagen			24'288.80	0.00	0.00	-24'288.80	0.00	0.00	0.00	0.00	24'288.80	0.00
14070.10	Anlagen im Bau, Strassen / Ver	235	Abgang: WI, Sanierung Gerstächer, Strasse			278'331.35	1'576.65	0.00	-279'908.00	0.00	0.00	0.00	0.00	278'331.35	0.00



Kontengr./Nr.	Kontobezeichnung	Anlagen-Nr.	Bezeichnung	ND	RND	Anschaffungswerte				Kumulierte Abschreibungen			Buchwert		
						01.01.2023	Zugang	Abgang	Übrige Werte	31.12.2023	01.01.2023	Ord. Abschr.	31.12.2023	01.01.2023	31.12.2023
14070.10	Anlagen im Bau, Strassen / Ver	224	Abgang: WI, Wiederinstandstellung BVB-Anlagen			546'507.70	0.00	56'479.00	-490'028.70	0.00	0.00	0.00	0.00	546'507.70	0.00
14070.10	Anlagen im Bau, Strassen / Ver	1.232	BZ, Erstellung Passarelle Lindenrain/Mittskirch			4'964.70	0.00	0.00	0.00	4'964.70	0.00	0.00	0.00	4'964.70	4'964.70
14070.10	Anlagen im Bau, Strassen / Ver	1.252	BZ, Fleckenkonzept; Anteil Strassen			371'028.60	452'076.15	0.00	0.00	823'104.75	-2'266'519.65	0.00	-2'266'519.65	2'637'548.25	3'089'624.40
14070.10	Anlagen im Bau, Strassen / Ver		BZ, Sanierung Entwies (Anteil Strassen und Beleuchtung)			87'441.35	451'640.65	0.00	0.00	539'082.00	0.00	0.00	0.00	87'441.35	539'082.00
14070.10	Anlagen im Bau, Strassen / Ver	253	RE, Projektierung u Sanierung Dorfstrasse (Strasse, Beleuchtung)			50'546.05	0.00	0.00	0.00	50'546.05	0.00	0.00	0.00	50'546.05	50'546.05
14070.10	Anlagen im Bau, Strassen / Ver		RE, Sanierung Dorfstrasse (inkl. Beleuchtung)			19'839.35	286'131.50	0.00	0.00	305'970.85	0.00	0.00	0.00	19'839.35	305'970.85
14070.10	Anlagen im Bau, Strassen / Ver	297	RÜ, Ausbau der Bushaltestelle "Bahnhofareal"			1'907.95	0.00	0.00	0.00	1'907.95	0.00	0.00	0.00	1'907.95	1'907.95
14070.10	Anlagen im Bau, Strassen / Ver	288	RÜ, PWI, Ausbau Flurwege Rümikon			361'592.90	10'791.40	0.00	0.00	372'384.30	0.00	0.00	0.00	361'592.90	372'384.30
14070.10	Anlagen im Bau, Strassen / Ver		Sanierung Rebbergstrasse			0.00	20'068.95	0.00	0.00	20'068.95	0.00	0.00	0.00	0.00	20'068.95
14070.30	Anlagen im Bau, Tiefbauten all	1.246	Abgang: BZ, Erstellung Aussensportanlage Schule			232'043.15	0.00	0.00	-651'201.30	-419'158.15	-419'158.00	0.00	-419'158.00	651'201.30	0.00
14070.30	Anlagen im Bau, Tiefbauten all	1.206	BZ, Umsetzungsmassnahmen Parkierungsreglement			233'121.05	0.00	0.00	0.00	233'121.05	0.00	0.00	0.00	233'121.05	233'121.05
14070.30	Anlagen im Bau, Tiefbauten all		Sanierung Spielplätze	40		0.00	93'684.75	50'000.00	0.00	43'684.75	0.00	0.00	0.00	0.00	43'684.75
14070.40	Anlagen im Bau, Hochbauten all	233	Abgang: WI, Ersatz Heizung Schulhaus			139'670.10	0.00	0.00	-139'670.10	0.00	0.00	0.00	0.00	139'670.10	0.00
14070.40	Anlagen im Bau, Hochbauten all	278	KA, Umnutzung Spittel Gebäude			79'129.70	12'724.85	0.00	0.00	91'854.55	0.00	0.00	0.00	79'129.70	91'854.55
14070.40	Anlagen im Bau, Hochbauten all		Planungskredit Umbau Regibad			0.00	182'500.00	0.00	0.00	182'500.00	0.00	0.00	0.00	0.00	182'500.00
14070.40	Anlagen im Bau, Hochbauten all		RE, Schulraumerweiterung Kindergarten Rekingen			0.00	49'665.75	0.00	0.00	49'665.75	0.00	0.00	0.00	0.00	49'665.75
14070.40	Anlagen im Bau, Hochbauten all		Sanierung Dach Feuerwehrmagazin Bad Zurzach			0.00	60'000.00	0.00	0.00	60'000.00	0.00	0.00	0.00	0.00	60'000.00
14071.30	Anlagen im Bau, Tiefbauten Was	281	Abgang: KA, Wasserleitung Sanierung Obertor			160'905.35	0.00	0.00	-160'905.35	0.00	0.00	0.00	0.00	160'905.35	0.00
14071.30	Anlagen im Bau, Tiefbauten Was	236	Abgang: WI, Projektierung Sanierung Gerstächer, Wasser			21'529.00	0.00	0.00	-21'529.00	0.00	0.00	0.00	0.00	21'529.00	0.00
14071.30	Anlagen im Bau, Tiefbauten Was	237	Abgang: WI, Sanierung Gerstächer, Wasser			236'183.80	1'073.35	0.00	-237'257.15	0.00	0.00	0.00	0.00	236'183.80	0.00
14071.30	Anlagen im Bau, Tiefbauten Was	181	BA, Projektierung Wasserverbund Ba-Bö			31'319.85	0.00	0.00	0.00	31'319.85	0.00	0.00	0.00	31'319.85	31'319.85
14071.30	Anlagen im Bau, Tiefbauten Was	1.267	BZ, Erneuerung Wasserleitungen Salzstrasse/Weissensteinweg/Lindenrainweg			260'116.25	21'644.80	0.00	0.00	281'761.05	-278'225.45	0.00	-278'225.45	538'341.70	559'986.50
14071.30	Anlagen im Bau, Tiefbauten Was	1.256	BZ, Fleckenkonzept; Anteil Wasser			25'615.50	278.70	0.00	0.00	25'894.20	-333'675.82	0.00	-333'675.82	359'291.32	359'570.02
14071.30	Anlagen im Bau, Tiefbauten Was		BZ, Sanierung Entwies Anteil Wasser			146'965.25	241'030.80	0.00	0.00	387'996.05	0.00	0.00	0.00	146'965.25	387'996.05
14071.30	Anlagen im Bau, Tiefbauten Was	1.277	BZ, Wasserleitungserneuerung (Rahmenkredit 2021)			356'142.30	104'736.45	15'302.40	0.00	445'576.35	0.00	0.00	0.00	356'142.30	445'576.35
14071.30	Anlagen im Bau, Tiefbauten Was		BZ, Wasserleitungserneuerung (Rahmenkredit 2022)	50		0.00	209'176.65	0.00	0.00	209'176.65	0.00	0.00	0.00	0.00	209'176.65
14071.30	Anlagen im Bau, Tiefbauten Was		KA, Projektierung u Sanierung K430 (Anteil Wasser)			4'594.40	2'920.30	0.00	0.00	7'514.70	0.00	0.00	0.00	4'594.40	7'514.70
14071.30	Anlagen im Bau, Tiefbauten Was	254	RE, Projektierung u Sanierung Dorfstrasse (Wasser)			7'158.40	226'919.05	0.00	0.00	234'077.45	-9'013.50	0.00	-9'013.50	16'171.90	243'090.95
14071.30	Anlagen im Bau, Tiefbauten Was	26	RÜ, Ersatz Wasserleitung Dorf-Bahnhofareal			32'157.05	0.00	0.00	0.00	32'157.05	0.00	0.00	0.00	32'157.05	32'157.05
14072.30	Anlagen im Bau, Tiefbauten Abw	282	Abgang: KA, Abwasserleitung Sanierung Obertor			91'032.20	0.00	0.00	-91'032.20	0.00	0.00	0.00	0.00	91'032.20	0.00
14072.30	Anlagen im Bau, Tiefbauten Abw	230	Abgang: WI, Projektierung Sanierung Gerstächer, Abwasser			157'541.70	0.00	0.00	-157'541.70	0.00	0.00	0.00	0.00	157'541.70	0.00
14072.30	Anlagen im Bau, Tiefbauten Abw	231	Abgang: WI, Sanierung Gerstächer, Abwasser			131'386.90	1'250.80	0.00	-132'637.70	0.00	0.00	0.00	0.00	131'386.90	0.00
14072.30	Anlagen im Bau, Tiefbauten Abw	1.259	BZ, Fleckenkonzept; Anteil Abwasser			85'036.15	3'968.65	0.00	0.00	89'004.80	-418'536.17	0.00	-418'536.17	503'572.32	507'540.97
14072.30	Anlagen im Bau, Tiefbauten Abw		BZ, Sanierung Entwies Anteil Abwasser			3'423.70	76.75	0.00	0.00	3'500.45	0.00	0.00	0.00	3'423.70	3'500.45
14072.30	Anlagen im Bau, Tiefbauten Abw		KA, Projektierung u Sanierung K430 (Anteil Abwasser)			1'739.95	2'267.30	0.00	0.00	4'007.25	0.00	0.00	0.00	1'739.95	4'007.25

Kontengr./Nr.	Kontobezeichnung	Anlagen-Nr.	Bezeichnung	ND	RND	Anschaffungswerte				Kumulierte Abschreibungen			Buchwert	Buchwert	
						01.01.2023	Zugang	Abgang	Übrige Werte	31.12.2023	01.01.2023	Ord. Abschr.	31.12.2023	01.01.2023	31.12.2023
14072.30	Anlagen im Bau, Tiefbauten Abw	255	RE, Projektierung u Sanierung Dorfstrasse (Abwasser)			5'064.75	68'538.05	0.00	0.00	73'602.80	0.00	0.00	0.00	5'064.75	73'602.80
<b>- 1420</b>	<b>Software</b>					<b>0.00</b>	<b>90'739.00</b>	<b>0.00</b>	<b>0.00</b>	<b>90'739.00</b>	<b>0.00</b>	<b>0.00</b>	<b>0.00</b>	<b>0.00</b>	<b>90'739.00</b>
14201.01	Software Wasserwerk		Erweiterung Leitsystem Aussenwerke	5	10	0.00	90'739.00	0.00	0.00	90'739.00	0.00	0.00	0.00	0.00	90'739.00
<b>- 1427</b>	<b>Immaterielle Anlagen in Realisierung</b>					<b>980'702.27</b>	<b>278'474.66</b>	<b>97'885.85</b>	<b>0.00</b>	<b>1'161'291.08</b>	<b>-439'340.20</b>	<b>0.00</b>	<b>-439'340.20</b>	<b>1'420'042.47</b>	<b>1'600'631.28</b>
14270.01	Immaterielle Anlagen in Realis		BZ, Machbarkeitsstudie Verwaltungsstandort Fischer-Areal			58'000.00	0.00	0.00	0.00	58'000.00	0.00	0.00	0.00	58'000.00	58'000.00
14270.01	Immaterielle Anlagen in Realis	1.181	BZ, Revision Nutzungsplanung BNO			2'160.00	0.00	0.00	0.00	2'160.00	-148'542.90	0.00	-148'542.90	150'702.90	150'702.90
14270.01	Immaterielle Anlagen in Realis	1.174	BZ, Vorprojekt Planung Regibad			65'332.00	9'886.90	0.00	0.00	75'218.90	-31'253.50	0.00	-31'253.50	96'585.50	106'472.40
14270.01	Immaterielle Anlagen in Realis	1.168	BZ, Vorprojekt Sanierung und Gestaltung Innerortsverkehr			81'250.70	0.00	0.00	0.00	81'250.70	-259'543.80	0.00	-259'543.80	340'794.50	340'794.50
14270.01	Immaterielle Anlagen in Realis		Gestaltungsplan Bahnhofgebiet Bad Zurzach	10		0.00	71'159.55	0.00	0.00	71'159.55	0.00	0.00	0.00	0.00	71'159.55
14270.01	Immaterielle Anlagen in Realis	258	KA, Arealentwicklung Blöleboden			127'893.05	0.00	16'658.00	0.00	111'235.05	0.00	0.00	0.00	127'893.05	111'235.05
14270.01	Immaterielle Anlagen in Realis	260	KA, Projektierung u Sanierung Ausbau K430 (Anteil Strassen)			59'528.95	4'220.25	0.00	0.00	63'749.20	0.00	0.00	0.00	59'528.95	63'749.20
14270.01	Immaterielle Anlagen in Realis	242	KA, Revision Bau- u Nutzungsordnung BNO			187'039.50	11'826.05	0.00	0.00	198'865.55	0.00	0.00	0.00	187'039.50	198'865.55
14270.01	Immaterielle Anlagen in Realis	240	KA, Sondernutzungsplanung			24'131.50	16'658.00	0.00	9'541.30	50'330.80	0.00	0.00	0.00	24'131.50	50'330.80
14270.01	Immaterielle Anlagen in Realis	241	KA, Sondernutzungsplanung Nachtragskredit			9'541.30	0.00	0.00	-9'541.30	0.00	0.00	0.00	0.00	9'541.30	0.00
14270.01	Immaterielle Anlagen in Realis		Revision der Bau- und Nutzungsordnung BNO			93'168.90	77'927.65	0.00	0.00	171'096.55	0.00	0.00	0.00	93'168.90	171'096.55
14270.01	Immaterielle Anlagen in Realis	30	RÜ, Sondernutzungsplanung Bahnhofsareal			36'299.95	0.00	0.00	0.00	36'299.95	0.00	0.00	0.00	36'299.95	36'299.95
14271.01	Immaterielle Anlagen in Realis	175	Abgang: BA, Nitratprojekt Verlängerung (2016-2021)			68'322.60	0.00	68'322.60	0.00	0.00	0.00	0.00	0.00	68'322.60	0.00
14272.01	Immaterielle Anlagen in Realis	1.280	BZ, Generelle Entwässerungsplanung GEP 2			144'772.52	80'034.24	12'905.25	20'100.60	232'002.11	0.00	0.00	0.00	144'772.52	232'002.11
14272.01	Immaterielle Anlagen in Realis	273	KA, Erarbeitung Generellen Entwässerungsplanung GEP			3'160.70	6'762.02	0.00	0.00	9'922.72	0.00	0.00	0.00	3'160.70	9'922.72
14272.01	Immaterielle Anlagen in Realis	252	RE, Projektierung GEP 2, Generation			20'100.60	0.00	0.00	-20'100.60	0.00	0.00	0.00	0.00	20'100.60	0.00
<b>- 1429</b>	<b>Übrige immaterielle Anlagen</b>					<b>3'073'339.60</b>	<b>0.00</b>	<b>0.00</b>	<b>0.00</b>	<b>3'073'339.60</b>	<b>2'487'905.20</b>	<b>120'865.00</b>	<b>2'608'770.20</b>	<b>585'434.40</b>	<b>464'569.40</b>
14290.01	Übrige immaterielle Anlagen al	14	BÖ, Werkleitungskataster	10		59'070.00	0.00	0.00	0.00	59'070.00	59'069.00	0.00	59'069.00	1.00	1.00
14290.01	Übrige immaterielle Anlagen al	1.188	BZ, Architekturwettbewerb neues Alters-+Pflegezentrum	10	3	510'034.00	0.00	0.00	0.00	510'034.00	357'023.80	51'003.00	408'026.80	153'010.20	102'007.20
14290.01	Übrige immaterielle Anlagen al	1.043	BZ, Planung Schulhaus Neuberg	35		410'427.05	0.00	0.00	0.00	410'427.05	410'427.05	0.00	410'427.05	0.00	0.00
14290.01	Übrige immaterielle Anlagen al	1.186	BZ, Planung Schulhauserweiterung und -umbau (6/3)	10	7	428'571.70	0.00	0.00	0.00	428'571.70	128'571.50	42'857.00	171'428.50	300'000.20	257'143.20
14290.01	Übrige immaterielle Anlagen al	1.149	BZ, Projekt Fleckenkonzept (Ostumfahrung)	10		117'920.65	0.00	0.00	0.00	117'920.65	117'920.65	0.00	117'920.65	0.00	0.00
14290.01	Übrige immaterielle Anlagen al	1.009	BZ, Projektierung neues Schulhaus	35		279'097.30	0.00	0.00	0.00	279'097.30	279'097.30	0.00	279'097.30	0.00	0.00
14290.01	Übrige immaterielle Anlagen al	1.180	BZ, Richtplanung Bahnhofgebiet	5		99'524.45	0.00	0.00	0.00	99'524.45	99'523.45	0.00	99'523.45	1.00	1.00
14290.01	Übrige immaterielle Anlagen al	1.129	BZ, Standortmarketing	5		476'393.85	0.00	0.00	0.00	476'393.85	476'393.85	0.00	476'393.85	0.00	0.00
14290.01	Übrige immaterielle Anlagen al	1.175	BZ, Strategische Planung Neubau reg. Alters- und Pflegeheim	10	3	105'436.60	0.00	0.00	0.00	105'436.60	73'805.55	10'544.00	84'349.55	31'631.05	21'087.05
14290.01	Übrige immaterielle Anlagen al	243	KA, Strassenlärm-Sanierungsprojekt (LSP) IO/AO K131, K283, K430	5	4	38'631.35	0.00	0.00	0.00	38'631.35	7'726.25	7'726.00	15'452.25	30'905.10	23'179.10
14290.01	Übrige immaterielle Anlagen al	231	KA, Werterhaltungsplanung Strassen	5		5'041.95	0.00	0.00	0.00	5'041.95	5'041.95	0.00	5'041.95	0.00	0.00
14290.01	Übrige immaterielle Anlagen al	48	RE, Revision Bau- und Nutzungsordnung, Zonenplan	10	8	87'349.85	0.00	0.00	0.00	87'349.85	17'470.00	8'735.00	26'205.00	69'879.85	61'144.85
14290.01	Übrige immaterielle Anlagen al		RÜ, Revision BNO, Teilzonenplanänderung	10		22'965.00	0.00	0.00	0.00	22'965.00	22'964.00	0.00	22'964.00	1.00	1.00
14290.01	Übrige immaterielle Anlagen al	19	RÜ, Vermarktungsrevision / Vermessung	10		86'486.00	0.00	0.00	0.00	86'486.00	86'485.00	0.00	86'485.00	1.00	1.00

Kontengr. /Nr.	Kontobezeichnung	Anlagen-Nr.	Bezeichnung	ND	RND	Anschaffungswerte					Kumulierte Abschreibungen			Buchwert	Buchwert
						01.01.2023	Zugang	Abgang	Übrige Werte	31.12.2023	01.01.2023	Ord. Abschr.	31.12.2023	01.01.2023	31.12.2023
14291.01	Übrige immaterielle Anlagen Wa	1.132	BZ, Wasserleitungskataster	10		106'435.35	0.00	0.00	0.00	106'435.35	106'434.35	0.00	106'434.35	1.00	1.00
14292.01	Übrige immaterielle Anlagen Ab	22	BÖ, Generelle Entwässerungsplanung	10		53'533.00	0.00	0.00	0.00	53'533.00	53'532.00	0.00	53'532.00	1.00	1.00
14292.01	Übrige immaterielle Anlagen Ab	1.094	BZ, Genereller Entwässerungsplan (GEP)	10		105'316.15	0.00	0.00	0.00	105'316.15	105'315.15	0.00	105'315.15	1.00	1.00
14292.01	Übrige immaterielle Anlagen Ab	43	RÜ, Aufarbeitung Werkleitungskataster Abwasser	5		15'337.35	0.00	0.00	0.00	15'337.35	15'337.35	0.00	15'337.35	0.00	0.00
14292.01	Übrige immaterielle Anlagen Ab	6	RÜ, Generelle Entwässerungsplanung	10		65'768.00	0.00	0.00	0.00	65'768.00	65'767.00	0.00	65'767.00	1.00	1.00
<b>- 1446</b>	<b>Darlehen an private Organisationen ohne Erwerbszweck</b>					<b>100'000.00</b>	<b>0.00</b>	<b>5'000.00</b>	<b>0.00</b>	<b>95'000.00</b>	<b>35'000.00</b>	<b>0.00</b>	<b>35'000.00</b>	<b>65'000.00</b>	<b>60'000.00</b>
14460.01	Darlehen an Tennisclub Zurzach	1.216	BZ, Darlehen Tennisclub Zurzach			100'000.00	0.00	5'000.00	0.00	95'000.00	35'000.00	0.00	35'000.00	65'000.00	60'000.00
<b>- 1454</b>	<b>Beteiligungen an öffentlichen Unternehmungen</b>					<b>3'770.00</b>	<b>0.00</b>	<b>0.00</b>	<b>0.00</b>	<b>3'770.00</b>	<b>0.00</b>	<b>0.00</b>	<b>0.00</b>	<b>3'770.00</b>	<b>3'770.00</b>
14540.01	Beteiligungen an öffentlichen	228	RE, Aktien (3) Publis			1'770.00	0.00	0.00	0.00	1'770.00	0.00	0.00	0.00	1'770.00	1'770.00
14540.01	Beteiligungen an öffentlichen	212	WI, Aktien Aargo-Holz AG (2 Stück)			2'000.00	0.00	0.00	0.00	2'000.00	0.00	0.00	0.00	2'000.00	2'000.00
<b>- 1455</b>	<b>Beteiligungen an privaten Unternehmungen</b>					<b>48'960.00</b>	<b>0.00</b>	<b>0.00</b>	<b>0.00</b>	<b>48'960.00</b>	<b>260.00</b>	<b>0.00</b>	<b>260.00</b>	<b>48'700.00</b>	<b>48'700.00</b>
14550.01	Thermalbad Zurzach AG	1.210	BZ, Thermalbad Zurzach AG			37'200.00	0.00	0.00	0.00	37'200.00	8'500.00	0.00	8'500.00	28'700.00	28'700.00
14550.02	Bad Zurzach Tourismus AG	1.211	BZ, Bad Zurzach Tourismus AG			11'760.00	0.00	0.00	0.00	11'760.00	-8'240.00	0.00	-8'240.00	20'000.00	20'000.00
<b>- 1461</b>	<b>Investitionsbeiträge an den Kanton</b>					<b>4'940'085.35</b>	<b>0.00</b>	<b>0.00</b>	<b>0.00</b>	<b>4'940'085.35</b>	<b>1'143'327.95</b>	<b>123'501.00</b>	<b>1'266'828.95</b>	<b>3'796'757.40</b>	<b>3'673'256.40</b>
14610.01	Investitionsbeiträge an Kanton	1.183	BZ, Ausbau K131 Bad Zurzach-Rekingen	40	35	1'011'655.65	0.00	0.00	0.00	1'011'655.65	126'457.00	25'291.00	151'748.00	885'198.65	859'907.65
14610.01	Investitionsbeiträge an Kanton	1.203.1	BZ, Knoten Ost und West Belagssanierung und Kreisgestaltung	40	36	1'538'969.60	0.00	0.00	0.00	1'538'969.60	153'897.00	38'474.00	192'371.00	1'385'072.60	1'346'598.60
14610.01	Investitionsbeiträge an Kanton	90	KA, Sanierung K430 Rheingasse	40	33	563'880.80	0.00	0.00	0.00	563'880.80	98'679.00	14'097.00	112'776.00	465'201.80	451'104.80
14610.01	Investitionsbeiträge an Kanton	45	RE, Anteil an Sanierung K131	40	35	285'561.55	0.00	0.00	0.00	285'561.55	35'695.05	7'139.00	42'834.05	249'866.50	242'727.50
14610.01	Investitionsbeiträge an Kanton	8.003	RI, Restausbau K131 IO-Anteil	40	18	1'066'377.75	0.00	0.00	0.00	1'066'377.75	586'507.90	26'659.00	613'166.90	479'869.85	453'210.85
14610.01	Investitionsbeiträge an Kanton	40	WI, Anteil K431 Radstreifen+Belagssanierung	40	28	473'640.00	0.00	0.00	0.00	473'640.00	142'092.00	11'841.00	153'933.00	331'548.00	319'707.00
<b>- 1462</b>	<b>Investitionsbeiträge an Gemeinden und Gemeindeverbände</b>					<b>13'367'379.70</b>	<b>0.00</b>	<b>0.00</b>	<b>0.00</b>	<b>13'367'379.70</b>	<b>4'378'052.40</b>	<b>302'189.00</b>	<b>4'680'241.40</b>	<b>8'989'327.30</b>	<b>8'687'138.30</b>
14620.01	Investitionsbeiträge an Gemein	35	BA, Beitrag an Neubau Wasserturm	35	9	600'000.00	0.00	0.00	0.00	600'000.00	445'717.50	17'143.00	462'860.50	154'282.50	137'139.50
14620.01	Investitionsbeiträge an Gemein	1.187	BZ, Beitrag 50% Investitionen 2013 Regibad	35	26	80'937.55	0.00	0.00	0.00	80'937.55	20'812.50	2'313.00	23'125.50	60'125.05	57'812.05
14620.01	Investitionsbeiträge an Gemein	1.184	BZ, Beitrag an Regibad Investitionen Vorjahre	35	26	895'360.11	0.00	0.00	0.00	895'360.11	230'235.30	25'582.00	255'817.30	665'124.81	639'542.81
14620.01	Investitionsbeiträge an Gemein	1.249	BZ, Beitrag Ersatz Rutschbahn Regibad	35	32	210'000.00	0.00	0.00	0.00	210'000.00	18'000.00	6'000.00	24'000.00	192'000.00	186'000.00
14620.01	Investitionsbeiträge an Gemein	1.086	BZ, Beiträge an Renovation obere Kirche	35	12	940'546.75	0.00	0.00	0.00	940'546.75	618'073.45	26'873.00	644'946.45	322'473.30	295'600.30
14620.01	Investitionsbeiträge an Gemein	1.112	BZ, Sanierung Sportbecken Regibad	35	14	750'374.00	0.00	0.00	0.00	750'374.00	450'224.25	21'439.00	471'663.25	300'149.75	278'710.75
14620.01	Investitionsbeiträge an Gemein	41	KA, Sanierung Scheibenstand	10		13'689.00	0.00	0.00	0.00	13'689.00	13'689.00	0.00	13'689.00	0.00	0.00
14620.01	Investitionsbeiträge an Gemein	35	KA, Schützengesellschaft, Ersatz Trefferanzeige	10		32'706.00	0.00	0.00	0.00	32'706.00	32'705.00	0.00	32'705.00	1.00	1.00
14620.01	Investitionsbeiträge an Gemein	3	KA, Schützenhaus, Modernisierung Trefferanzeigeanlage	10		83'377.00	0.00	0.00	0.00	83'377.00	83'376.00	0.00	83'376.00	1.00	1.00
14620.01	Investitionsbeiträge an Gemein	25	RE, Anteil an Sanierung Regionalschwimmbad Zurzach	35	15	158'618.00	0.00	0.00	0.00	158'618.00	90'639.90	4'532.00	95'171.90	67'978.10	63'446.10
14620.01	Investitionsbeiträge an Gemein	10	WI, Beitrag an Bereitstellungsanlage Fisibach (Kopie)	35	6	77'662.80	0.00	0.00	0.00	77'662.80	64'350.70	2'219.00	66'569.70	13'312.10	11'093.10
14620.01	Investitionsbeiträge an Gemein	222	WI, Beitrag an Ersatzbeschaffung kleines TLF (Rosenbauer CL)	15	11	36'303.00	0.00	0.00	0.00	36'303.00	9'680.25	2'420.00	12'100.25	26'622.75	24'202.75
14620.01	Investitionsbeiträge an Gemein	2	WI, Schiessanlage Wolfthag	35	11	164'600.00	0.00	0.00	0.00	164'600.00	112'871.60	4'703.00	117'574.60	51'728.40	47'025.40

Kontengr. /Nr.	Kontobezeichnung	Anlagen-Nr.	Bezeichnung	ND	RND	Anschaffungswerte				Kumulierte Abschreibungen			Buchwert		
						01.01.2023	Zugang	Abgang	Übrige Werte	31.12.2023	01.01.2023	Ord. Abschr.	31.12.2023	01.01.2023	31.12.2023
14620.01	Investitionsbeiträge an Gemein	227	Wl, Tanklöschfahrzeug (Not-Ersatz 2019 Rosenbauer AT)	20	17	49'235.85	0.00	0.00	0.00	49'235.85	7'385.75	2'462.00	9'847.75	41'850.10	39'388.10
14622.01	Investitionsbeiträge an Gemein	46	BA, Anteil an Energieoptimierung ARA	50	42	31'653.42	0.00	0.00	0.00	31'653.42	5'064.10	633.00	5'697.10	26'589.32	25'956.32
14622.01	Investitionsbeiträge an Gemein	20	BA, Anteil an Erweiterung ARA Zurzach	35	22	119'334.85	0.00	0.00	0.00	119'334.85	44'325.50	3'410.00	47'735.50	75'009.35	71'599.35
14622.01	Investitionsbeiträge an Gemein	21	BA, Anteil an Regenrückhaltebecken Zurzach-West	50	37	51'155.30	0.00	0.00	0.00	51'155.30	13'299.15	1'023.00	14'322.15	37'856.15	36'833.15
14622.01	Investitionsbeiträge an Gemein	40	BA, Anteil Regenbecken und Druckleitung	50	40	97'416.00	0.00	0.00	0.00	97'416.00	19'480.40	1'948.00	21'428.40	77'935.60	75'987.60
14622.01	Investitionsbeiträge an Gemein	45	BÖ, Anteil an Energieoptimierung ARA	50	42	16'881.80	0.00	0.00	0.00	16'881.80	2'703.80	338.00	3'041.60	14'178.20	13'840.20
14622.01	Investitionsbeiträge an Gemein	40	BÖ, Anteil Regenbecken, Druckleitung ARA Zurzach	50	40	59'400.00	0.00	0.00	0.00	59'400.00	11'880.00	1'188.00	13'068.00	47'520.00	46'332.00
14622.01	Investitionsbeiträge an Gemein	33	BÖ, Anteil Regenrückhaltebecken Zurzach-West	50	37	31'192.00	0.00	0.00	0.00	31'192.00	8'111.80	624.00	8'735.80	23'080.20	22'456.20
14622.01	Investitionsbeiträge an Gemein	32	BÖ, Anteil Sanierung, Ausbau ARA Zurzach	50	37	66'297.00	0.00	0.00	0.00	66'297.00	17'237.90	1'326.00	18'563.90	49'059.10	47'733.10
14622.01	Investitionsbeiträge an Gemein	1.144	BZ, Ausbau/Sanierung ARA	50	37	3'210'113.65	0.00	0.00	0.00	3'210'113.65	834'629.50	64'202.00	898'831.50	2'375'484.15	2'311'282.15
14622.01	Investitionsbeiträge an Gemein	1.170	BZ, Beitrag an ARA: Regenbecken/PW Rietheim	50	40	1'240'800.00	0.00	0.00	0.00	1'240'800.00	248'160.00	24'816.00	272'976.00	992'640.00	967'824.00
14622.01	Investitionsbeiträge an Gemein	1.179	BZ, Beitrag ARA: Energieoptimierung (Ersatz BHKW)	50	42	869'491.93	0.00	0.00	0.00	869'491.93	139'118.80	17'390.00	156'508.80	730'373.13	712'983.13
14622.01	Investitionsbeiträge an Gemein	1.145	BZ, Regenrückhaltebecken Bad Zurzach	50	37	653'993.65	0.00	0.00	0.00	653'993.65	170'038.30	13'080.00	183'118.30	483'955.35	470'875.35
14622.01	Investitionsbeiträge an Gemein	34	RE, Anteil an Ausbau und Sanierung ARA	50	37	979'670.00	0.00	0.00	0.00	979'670.00	254'710.50	19'594.00	274'304.50	724'959.50	705'365.50
14622.01	Investitionsbeiträge an Gemein	54	RE, Anteil an Optimierung und Sanierung ARA	50	42	130'912.27	0.00	0.00	0.00	130'912.27	20'944.30	2'618.00	23'562.30	109'967.97	107'349.97
14622.01	Investitionsbeiträge an Gemein	47	RE, Anteil an Regenbecken, Pumpwerk, Druckleitung	50	40	270'600.00	0.00	0.00	0.00	270'600.00	54'120.00	5'412.00	59'532.00	216'480.00	211'068.00
14622.01	Investitionsbeiträge an Gemein	37	RE, Anteil an Regenrückhaltebecken ARA	50	37	142'626.00	0.00	0.00	0.00	142'626.00	37'083.50	2'853.00	39'936.50	105'542.50	102'689.50
14622.01	Investitionsbeiträge an Gemein	8.7201.005	RI, ARA/Regenbecken Bad Zurzach	50	37	81'169.40	0.00	0.00	0.00	81'169.40	21'104.20	1'623.00	22'727.20	60'065.20	58'442.20
14622.01	Investitionsbeiträge an Gemein	8.7201.011	RI, Beitrag an ARA: Regenbecken/PW Rietheim	50	40	154'000.00	0.00	0.00	0.00	154'000.00	30'800.00	3'080.00	33'880.00	123'200.00	120'120.00
14622.01	Investitionsbeiträge an Gemein	8.7201.012	RI, Beitrag ARA: Energieoptimierung	50	42	121'142.70	0.00	0.00	0.00	121'142.70	19'382.80	2'423.00	21'805.80	101'759.90	99'336.90
14622.01	Investitionsbeiträge an Gemein	8.7201.004	RI, Sanierung/Ausbau ARA	50	37	308'072.35	0.00	0.00	0.00	308'072.35	80'098.85	6'161.00	86'259.85	227'973.50	221'812.50
14622.01	Investitionsbeiträge an Gemein	17	RÜ, Anteil an Erweiterung ARA Zurzach	50	37	119'335.00	0.00	0.00	0.00	119'335.00	31'030.60	2'387.00	33'417.60	88'304.40	85'917.40
14622.01	Investitionsbeiträge an Gemein	45	RÜ, Anteil an Regenbecken, Pumpwerk, Leitung Rieth.	50	40	88'824.00	0.00	0.00	0.00	88'824.00	17'764.50	1'776.00	19'540.50	71'059.50	69'283.50
14622.01	Investitionsbeiträge an Gemein	68	Wl, Anteil Energieoptimierung ARA Zurzach	50	42	40'094.32	0.00	0.00	0.00	40'094.32	6'415.85	802.00	7'217.85	33'678.47	32'876.47
14622.01	Investitionsbeiträge an Gemein	46	Wl, Anteil Erweiterung ARA Zurzach	50	37	172'373.00	0.00	0.00	0.00	172'373.00	44'815.50	3'448.00	48'263.50	127'557.50	124'109.50
14622.01	Investitionsbeiträge an Gemein	65	Wl, Anteil Regenbecken, Pumpwerk, Druckleitung	50	40	142'560.00	0.00	0.00	0.00	142'560.00	28'510.25	2'851.00	31'361.25	114'049.75	111'198.75
14622.01	Investitionsbeiträge an Gemein	47	Wl, Anteil Neubau Regenrückhaltebecken	50	37	74'861.00	0.00	0.00	0.00	74'861.00	19'461.30	1'497.00	20'958.30	55'399.70	53'902.70
<b>- 1464</b>	<b>Investitionsbeiträge an öffentliche Unternehmungen</b>					<b>3'065'048.95</b>	<b>0.00</b>	<b>0.00</b>	<b>0.00</b>	<b>3'065'048.95</b>	<b>1'139'101.40</b>	<b>81'039.00</b>	<b>1'220'140.40</b>	<b>1'925'947.55</b>	<b>1'844'908.55</b>
14640.01	Investitionsbeiträge an öffent	1.190	BZ, Beitrag an SBB Ausbau Strecke Döttingen-Koblentz-Bad Zurzach	40	32	1'062'796.60	0.00	0.00	0.00	1'062'796.60	212'559.20	26'570.00	239'129.20	850'237.40	823'667.40
14640.01	Investitionsbeiträge an öffent	1.250	BZ, Beitrag Umgebungsgestaltung Höfli-Areal	40	38	298'558.35	0.00	0.00	0.00	298'558.35	14'927.90	7'464.00	22'391.90	283'630.45	276'166.45
14640.01	Investitionsbeiträge an öffent	24	KA, Alters- und Pflegeheim RAS	35	17	513'362.00	0.00	0.00	0.00	513'362.00	264'014.50	14'668.00	278'682.50	249'347.50	234'679.50
14640.01	Investitionsbeiträge an öffent	11	KA, Haltestelle SBB Kaiserstuhl	35	14	267'036.00	0.00	0.00	0.00	267'036.00	160'223.45	7'629.00	167'852.45	106'812.55	99'183.55
14640.01	Investitionsbeiträge an öffent	18	RE, Baubetrag Behindertenwohnheim Kleindöttingen	35	9	50'000.00	0.00	0.00	0.00	50'000.00	37'143.50	1'429.00	38'572.50	12'856.50	11'427.50
14640.01	Investitionsbeiträge an öffent	5	RÜ, Planungskredit / bau Regionales Altersheim Surbtal	35	17	260'997.00	0.00	0.00	0.00	260'997.00	134'226.10	7'457.00	141'683.10	126'770.90	119'313.90
14640.01	Investitionsbeiträge an öffent	19	Wl, Anteil Altersheim oberes Surbtal	35	17	417'143.00	0.00	0.00	0.00	417'143.00	214'528.50	11'919.00	226'447.50	202'614.50	190'695.50

Kontengr. /Nr.	Kontozeichnung	Anlagen-Nr.	Bezeichnung	ND	RND	Anschaffungswerte				Kumulierte Abschreibungen			Buchwert		
						01.01.2023	Zugang	Abgang	Übrige Werte	31.12.2023	01.01.2023	Ord. Abschr.	31.12.2023	01.01.2023	31.12.2023
14642.01	Investitionsbeiträge an öffent	8	Ka, Erweiterung ARA Hohentengen	50	24	195'156.00	0.00	0.00	0.00	195'156.00	101'478.25	3'903.00	105'381.25	93'677.75	89'774.75
<b>- 1469</b>	<b>Investitionsbeiträge an Anlagen im Bau</b>					<b>8'843'826.25</b>	<b>600'659.20</b>	<b>44'396.60</b>	<b>0.00</b>	<b>9'400'088.85</b>	<b>-4'217'986.39</b>	<b>0.00</b>	<b>-4'217'986.39</b>	<b>13'061'812.64</b>	<b>13'618'075.24</b>
14690.01	Investitionsbeiträge an Anlage		Beitrag an Projektierung Erweiterung u Sanierung K430 (Bahnhofplatz)			0.00	11'000.00	0.00	0.00	11'000.00	0.00	0.00	0.00	0.00	11'000.00
14690.01	Investitionsbeiträge an Anlage		Beitrag an Sanierung Bushaltestelle Böbikon			0.00	1'204.35	0.00	0.00	1'204.35	0.00	0.00	0.00	0.00	1'204.35
14690.01	Investitionsbeiträge an Anlage		Beitrag an Sanierung Bushaltestelle Mellstorf Dorf (FR Wislikofen)			0.00	963.95	0.00	0.00	963.95	0.00	0.00	0.00	0.00	963.95
14690.01	Investitionsbeiträge an Anlage		Beitrag an Sanierung K432 Rekingen-Baldingen	40		0.00	16'000.00	0.00	0.00	16'000.00	0.00	0.00	0.00	0.00	16'000.00
14690.01	Investitionsbeiträge an Anlage	153	BÖ, Anteil an Sanierung Bushaltestelle Böbikon (BehiG)			7'557.20	0.00	0.00	0.00	7'557.20	0.00	0.00	0.00	7'557.20	7'557.20
14690.01	Investitionsbeiträge an Anlage	1.189	BZ, Beitrag an Kanton Fleckenumfahrung (Ostumfahrung)			1'151'534.80	571'490.90	44'396.60	0.00	1'678'629.10	-3'734'986.39	0.00	-3'734'986.39	4'886'521.19	5'413'615.49
14690.01	Investitionsbeiträge an Anlage	49	RU, Gemeindeanteil Ausbau Kantonsstrasse K131 und kant. Radroute			119'169.30	0.00	0.00	0.00	119'169.30	0.00	0.00	0.00	119'169.30	119'169.30
14690.01	Investitionsbeiträge an Anlage	228	WI, Beitrag an Sanierung Bushaltestelle Mellstorf			9'532.20	0.00	0.00	0.00	9'532.20	0.00	0.00	0.00	9'532.20	9'532.20
14691.01	Investitionsbeiträge an Anlage	160	BÖ, Projektierung Wasserverbund Ba-Bö			9'174.75	0.00	0.00	0.00	9'174.75	0.00	0.00	0.00	9'174.75	9'174.75
14692.01	Investitionsbeiträge an Anlage	177	BA, Anteil an Kapazitätssteigerung Kläranlage ARA Zurzach			217'683.00	0.00	0.00	0.00	217'683.00	0.00	0.00	0.00	217'683.00	217'683.00
14692.01	Investitionsbeiträge an Anlage	144	BÖ, Ausbau ARA Region Zurzach (GV 25.11.2015)			126'084.00	0.00	0.00	0.00	126'084.00	0.00	0.00	0.00	126'084.00	126'084.00
14692.01	Investitionsbeiträge an Anlage	1.236	BZ, Beitrag an ARA: Kapazitätssteigerung			5'768'000.00	0.00	0.00	0.00	5'768'000.00	0.00	0.00	0.00	5'768'000.00	5'768'000.00
14692.01	Investitionsbeiträge an Anlage	241	RE, Anteil an Erweiterung ARA Region Zurzach			828'000.00	0.00	0.00	0.00	828'000.00	0.00	0.00	0.00	828'000.00	828'000.00
14692.01	Investitionsbeiträge an Anlage	8.7201.017	RI, Beitrag an ARA; Kapazitätssteigerung			133'000.00	0.00	0.00	0.00	133'000.00	-483'000.00	0.00	-483'000.00	616'000.00	616'000.00
14692.01	Investitionsbeiträge an Anlage	281	RÜ, Anteil Kapazitätssteigerung Kläranlage			223'000.00	0.00	0.00	0.00	223'000.00	0.00	0.00	0.00	223'000.00	223'000.00
14692.01	Investitionsbeiträge an Anlage	223	WI, Anteil an Erweiterung ARA			251'091.00	0.00	0.00	0.00	251'091.00	0.00	0.00	0.00	251'091.00	251'091.00
<b>- 2068</b>	<b>Passivierte Investitionsbeiträge</b>					<b>7'425'967.15</b>	<b>847'043.95</b>	<b>13'842.15</b>	<b>0.00</b>	<b>8'259'168.95</b>	<b>1'638'771.15</b>	<b>371'301.00</b>	<b>2'010'072.15</b>	<b>5'787'193.35</b>	<b>6'249'094.15</b>
20681.01	Passivierte Investitionsbeiträge	228	KA, Zusätzlicher Finanzausgleich 2014		12	271'000.00	0.00	0.00	0.00	271'000.00	108'400.00	13'550.00	121'950.00	162'600.00	149'050.00
20681.01	Passivierte Investitionsbeiträge	238	KA, Zusätzlicher Finanzausgleich 2015		13	337'000.00	0.00	0.00	0.00	337'000.00	117'950.00	16'850.00	134'800.00	219'050.00	202'200.00
20687.10	Passivierte Investitionsbeiträge		Anschlussgebühren 22 Wasser	20	20	-29'708.00	0.00	0.00	0.00	-29'708.00	0.00	-1'485.00	-1'485.00	-29'708.00	-28'223.00
20687.10	Passivierte Investitionsbeiträge		Anschlussgebühren 23 Wasser	20	20	0.00	0.00	0.00	0.00	0.00	0.00	0.00	0.00	0.00	0.00
20687.10	Passivierte Investitionsbeiträge		Anschlussgebühren 23 Wasser	20	20	0.00	333'917.95	2'748.40	0.00	331'169.55	0.00	0.00	0.00	0.00	331'169.55
20687.10	Passivierte Investitionsbeiträge	166	BA, Anschlussgebühren 14 Wasser	20	12	23'457.80	0.00	0.00	0.00	23'457.80	9'383.85	1'173.00	10'556.85	14'073.95	12'900.95
20687.10	Passivierte Investitionsbeiträge	169	BA, Anschlussgebühren 15 Wasser	20	13	260.00	0.00	0.00	0.00	260.00	91.00	13.00	104.00	169.00	156.00
20687.10	Passivierte Investitionsbeiträge	173	BA, Anschlussgebühren 16 Wasser	20	14	1'320.00	0.00	0.00	0.00	1'320.00	396.00	66.00	462.00	924.00	858.00
20687.10	Passivierte Investitionsbeiträge	178	BA, Anschlussgebühren 18 Wasser	20	16	34'920.00	0.00	0.00	0.00	34'920.00	6'984.00	1'746.00	8'730.00	27'936.00	26'190.00
20687.10	Passivierte Investitionsbeiträge	182	BA, Anschlussgebühren 19 Wasser	20	17	732.00	0.00	0.00	0.00	732.00	110.55	37.00	147.55	621.45	584.45
20687.10	Passivierte Investitionsbeiträge	187	BA, Anschlussgebühren 20 Wasser	20	18	23'362.15	0.00	0.00	0.00	23'362.15	2'336.10	1'168.00	3'504.10	21'026.05	19'858.05
20687.10	Passivierte Investitionsbeiträge	189	BA, Anschlussgebühren 21 Wasser	20	19	63'560.00	0.00	0.00	0.00	63'560.00	3'178.00	3'178.00	6'356.00	60'382.00	57'204.00
20687.10	Passivierte Investitionsbeiträge	146	BÖ, Anschlussgebühren 17 Wasser	20	16	18'307.40	0.00	0.00	0.00	18'307.40	3'660.00	915.00	4'575.00	14'647.40	13'732.40
20687.10	Passivierte Investitionsbeiträge	156	BÖ, Anschlussgebühren 19 Wasser	20	17	6'905.05	0.00	0.00	0.00	6'905.05	1'035.30	345.00	1'380.30	5'869.75	5'524.75
20687.10	Passivierte Investitionsbeiträge	161	BÖ, Anschlussgebühren 20 Wasser	20	18	5'950.00	0.00	0.00	0.00	5'950.00	595.45	297.00	892.45	5'354.55	5'057.55
20687.10	Passivierte Investitionsbeiträge	163	BÖ, Anschlussgebühren 21 Wasser	20	19	4'998.00	0.00	0.00	0.00	4'998.00	249.90	250.00	499.90	4'748.10	4'498.10
20687.10	Passivierte Investitionsbeiträge	1.208	BZ, Anschlussgebühren 14 Wasser	20	12	42'206.20	0.00	0.00	0.00	42'206.20	16'882.40	2'110.00	18'992.40	25'323.80	23'213.80
20687.10	Passivierte Investitionsbeiträge	1.222	BZ, Anschlussgebühren 15 Wasser	20	13	148'350.35	0.00	0.00	0.00	148'350.35	51'922.55	7'418.00	59'340.55	96'427.80	89'009.80
20687.10	Passivierte Investitionsbeiträge	1.229	BZ, Anschlussgebühren 16 Wasser	20	14	307'890.05	0.00	0.00	0.00	307'890.05	92'367.00	15'395.00	107'762.00	215'523.05	200'128.05

Kontengr. /Nr.	Kontozeichnung	Anlagen-Nr.	Bezeichnung	ND	RND	Anschaffungswerte					Kumulierte Abschreibungen			Buchwert	
						01.01.2023	Zugang	Abgang	Übrige Werte	31.12.2023	01.01.2023	Ord. Abschr.	31.12.2023	01.01.2023	31.12.2023
20687.10	Passivierte Investitionsbeiträ	1.234	BZ, Anschlussgebühren 17 Wasser	20	15	243'110.00	0.00	0.00	0.00	243'110.00	60'777.50	12'156.00	72'933.50	182'332.50	170'176.50
20687.10	Passivierte Investitionsbeiträ	1.240	BZ, Anschlussgebühren 18 Wasser	20	16	395'300.00	0.00	0.00	0.00	395'300.00	79'060.00	19'765.00	98'825.00	316'240.00	296'475.00
20687.10	Passivierte Investitionsbeiträ	1.257	BZ, Anschlussgebühren 19 Wasser	20	17	817'825.00	0.00	0.00	0.00	817'825.00	122'673.75	40'891.00	163'564.75	695'151.25	654'260.25
20687.10	Passivierte Investitionsbeiträ	1.268	BZ, Anschlussgebühren 20 Wasser	20	18	73'173.15	0.00	0.00	0.00	73'173.15	7'317.30	3'659.00	10'976.30	65'855.85	62'196.85
20687.10	Passivierte Investitionsbeiträ	1.279	BZ, Anschlussgebühren 21 Wasser	20	19	-98'775.95	0.00	0.00	0.00	-98'775.95	-4'938.80	-4'939.00	-9'877.80	-93'837.15	-88'898.15
20687.10	Passivierte Investitionsbeiträ	226	KA, Anschlussgebühren 14 Wasser	20	12	5'430.00	0.00	0.00	0.00	5'430.00	2'172.45	271.00	2'443.45	3'257.55	2'986.55
20687.10	Passivierte Investitionsbeiträ	237	KA, Anschlussgebühren 15 Wasser	20	13	500.00	0.00	0.00	0.00	500.00	175.00	25.00	200.00	325.00	300.00
20687.10	Passivierte Investitionsbeiträ	244	KA, Anschlussgebühren 16 Wasser	20	14	3'274.25	0.00	0.00	0.00	3'274.25	982.85	164.00	1'146.85	2'290.65	2'126.65
20687.10	Passivierte Investitionsbeiträ	254	KA, Anschlussgebühren 17 Wasser	20	15	5'114.50	0.00	0.00	0.00	5'114.50	1'279.65	256.00	1'535.65	3'834.85	3'578.85
20687.10	Passivierte Investitionsbeiträ	265	KA, Anschlussgebühren 18 Wasser	20	16	565.50	0.00	0.00	0.00	565.50	112.30	28.00	140.30	453.20	425.20
20687.10	Passivierte Investitionsbeiträ	271	KA, Anschlussgebühren 19 Wasser	20	17	2'078.05	0.00	0.00	0.00	2'078.05	311.90	104.00	415.90	1'766.15	1'662.15
20687.10	Passivierte Investitionsbeiträ	283	KA, Anschlussgebühren 20 Wasser	20	18	1'385.50	0.00	0.00	0.00	1'385.50	138.30	69.00	207.30	1'247.20	1'178.20
20687.10	Passivierte Investitionsbeiträ	226	RE, Anschlussgebühren 14 Wasser	20	12	25'379.00	0.00	0.00	0.00	25'379.00	10'151.90	1'269.00	11'420.90	15'227.10	13'958.10
20687.10	Passivierte Investitionsbeiträ	229	RE, Anschlussgebühren 15 Wasser	20	13	4'282.50	0.00	0.00	0.00	4'282.50	1'498.20	214.00	1'712.20	2'784.30	2'570.30
20687.10	Passivierte Investitionsbeiträ	234	RE, Anschlussgebühren 16 Wasser	20	14	38'732.10	0.00	0.00	0.00	38'732.10	11'621.45	1'936.00	13'557.45	27'110.65	25'174.65
20687.10	Passivierte Investitionsbeiträ	239	RE, Anschlussgebühren 17 Wasser	20	15	1'328.50	0.00	0.00	0.00	1'328.50	330.55	67.00	397.55	997.95	930.95
20687.10	Passivierte Investitionsbeiträ	244	RE, Anschlussgebühren 18 Wasser	20	16	11'925.00	0.00	0.00	0.00	11'925.00	2'384.30	596.00	2'980.30	9'540.70	8'944.70
20687.10	Passivierte Investitionsbeiträ	248	RE, Anschlussgebühren 19 Wasser	20	17	1'721.90	0.00	0.00	0.00	1'721.90	258.10	86.00	344.10	1'463.80	1'377.80
20687.10	Passivierte Investitionsbeiträ	258	RE, Anschlussgebühren 20 Wasser	20	18	7'916.00	0.00	0.00	0.00	7'916.00	791.80	396.00	1'187.80	7'124.20	6'728.20
20687.10	Passivierte Investitionsbeiträ	261	RE, Anschlussgebühren 21 Wasser	20	20	46'297.15	0.00	0.00	0.00	46'297.15	0.00	2'315.00	2'315.00	46'297.15	43'982.15
20687.10	Passivierte Investitionsbeiträ	8.7101.007	RI, Anschlussgebühren 14 Wasser	20	12	6'930.00	0.00	0.00	0.00	6'930.00	2'772.00	347.00	3'119.00	4'158.00	3'811.00
20687.10	Passivierte Investitionsbeiträ	8.7101.008	RI, Anschlussgebühren 15 Wasser	20	13	3'231.90	0.00	0.00	0.00	3'231.90	1'131.20	162.00	1'293.20	2'100.70	1'938.70
20687.10	Passivierte Investitionsbeiträ	8.7101.009	RI, Anschlussgebühren 16 Wasser	20	14	18'668.85	0.00	0.00	0.00	18'668.85	5'600.70	933.00	6'533.70	13'068.15	12'135.15
20687.10	Passivierte Investitionsbeiträ	8.7101.010	RI, Anschlussgebühren 18 Wasser	20	16	3'000.00	0.00	0.00	0.00	3'000.00	600.00	150.00	750.00	2'400.00	2'250.00
20687.10	Passivierte Investitionsbeiträ	8.7101.011	RI, Anschlussgebühren 19 Wasser	20	17	3'315.30	0.00	0.00	0.00	3'315.30	497.25	166.00	663.25	2'818.05	2'652.05
20687.10	Passivierte Investitionsbeiträ	8.7101.012	RI, Anschlussgebühren 20 Wasser	20	18	16'600.35	0.00	0.00	0.00	16'600.35	1'660.00	830.00	2'490.00	14'940.35	14'110.35
20687.10	Passivierte Investitionsbeiträ	8.7101.013	RI, Anschlussgebühren 21 Wasser	20	19	67'915.50	0.00	0.00	0.00	67'915.50	3'395.80	3'396.00	6'791.80	64'519.70	61'123.70
20687.10	Passivierte Investitionsbeiträ	261	RÜ, Anschlussgebühren 14 Wasser	20	12	1'756.10	0.00	0.00	0.00	1'756.10	703.70	88.00	791.70	1'052.40	964.40
20687.10	Passivierte Investitionsbeiträ	272	RÜ, Anschlussgebühren 15 Wasser	20	13	18'819.55	0.00	0.00	0.00	18'819.55	6'586.95	941.00	7'527.95	12'232.60	11'291.60
20687.10	Passivierte Investitionsbeiträ	274	RÜ, Anschlussgebühren 16 Wasser	20	14	4'870.40	0.00	0.00	0.00	4'870.40	1'462.75	243.00	1'705.75	3'407.05	3'164.05
20687.10	Passivierte Investitionsbeiträ	278	RÜ, Anschlussgebühren 17 Wasser	20	15	44'008.00	0.00	0.00	0.00	44'008.00	11'000.50	2'201.00	13'201.50	33'007.50	30'806.50
20687.10	Passivierte Investitionsbeiträ	284	RÜ, Anschlussgebühren 18 Wasser	20	16	21'092.00	0.00	0.00	0.00	21'092.00	4'219.55	1'055.00	5'274.55	16'872.45	15'817.45
20687.10	Passivierte Investitionsbeiträ	292	RÜ, Anschlussgebühren 19 Wasser	20	17	-80.00	0.00	0.00	0.00	-80.00	-12.00	-4.00	-16.00	-68.00	-64.00
20687.10	Passivierte Investitionsbeiträ	295	RÜ, Anschlussgebühren 20 Wasser	20	18	48'604.00	0.00	0.00	0.00	48'604.00	4'860.20	2'430.00	7'290.20	43'743.80	41'313.80
20687.10	Passivierte Investitionsbeiträ	298	RÜ, Anschlussgebühren 21 Wasser	20	19	6'588.55	0.00	0.00	0.00	6'588.55	329.45	329.00	658.45	6'259.10	5'930.10
20687.10	Passivierte Investitionsbeiträ	210	WI, Anschlussgebühren 14 Wasser	20	12	6'750.00	0.00	0.00	0.00	6'750.00	2'700.45	337.00	3'037.45	4'049.55	3'712.55
20687.10	Passivierte Investitionsbeiträ	213	WI, Anschlussgebühren 15 Wasser	20	13	8'500.00	0.00	0.00	0.00	8'500.00	2'975.00	425.00	3'400.00	5'525.00	5'100.00
20687.10	Passivierte Investitionsbeiträ	220	WI, Anschlussgebühren 17 Wasser	20	15	8'605.20	0.00	0.00	0.00	8'605.20	2'150.35	430.00	2'580.35	6'454.85	6'024.85
20687.10	Passivierte Investitionsbeiträ	225	WI, Anschlussgebühren 18 Wasser	20	16	870.00	0.00	0.00	0.00	870.00	175.40	43.00	218.40	694.60	651.60
20687.10	Passivierte Investitionsbeiträ	238	WI, Anschlussgebühren 21 Wasser	20	19	5'097.80	0.00	0.00	0.00	5'097.80	254.90	255.00	509.90	4'842.90	4'587.90
20687.20	Passivierte Investitionsbeiträ		Anschlussgebühren 22 Abwasser	20	20	-37'803.95	0.00	0.00	0.00	-37'803.95	0.00	-1'890.00	-1'890.00	-37'803.95	-35'913.95
20687.20	Passivierte Investitionsbeiträ		Anschlussgebühren 23 Abwasser	20	20	0.00	513'126.00	11'093.75	0.00	502'032.25	0.00	0.00	0.00	0.00	502'032.25

Kontengr./Nr.	Kontobezeichnung	Anlagen-Nr.	Bezeichnung	ND	RND	Anschaffungswerte					Kumulierte Abschreibungen			Buchwert	
						01.01.2023	Zugang	Abgang	Übrige Werte	31.12.2023	01.01.2023	Ord. Abschr.	31.12.2023	01.01.2023	31.12.2023
20687.20	Passivierte Investitionsbeiträ	167	BA, Anschlussgebühren 14 Abwasser	20	12	36'545.95	0.00	0.00	0.00	36'545.95	14'616.45	1'827.00	16'443.45	21'929.50	20'102.50
20687.20	Passivierte Investitionsbeiträ	174	BA, Anschlussgebühren 16 Abwasser	20	14	2'214.00	0.00	0.00	0.00	2'214.00	665.60	111.00	776.60	1'548.40	1'437.40
20687.20	Passivierte Investitionsbeiträ	179	BA, Anschlussgebühren 18 Abwasser	20	16	49'448.90	0.00	0.00	0.00	49'448.90	9'888.50	2'473.00	12'361.50	39'560.40	37'087.40
20687.20	Passivierte Investitionsbeiträ	183	BA, Anschlussgebühren 19 Abwasser	20	17	5'556.10	0.00	0.00	0.00	5'556.10	833.80	278.00	1'111.80	4'722.30	4'444.30
20687.20	Passivierte Investitionsbeiträ	188	BA, Anschlussgebühren 20 Abwasser	20	18	26'882.40	0.00	0.00	0.00	26'882.40	2'688.15	1'344.00	4'032.15	24'194.25	22'850.25
20687.20	Passivierte Investitionsbeiträ	190	BA, Anschlussgebühren 21 Abwasser	20	19	92'016.00	0.00	0.00	0.00	92'016.00	4'600.80	4'601.00	9'201.80	87'415.20	82'814.20
20687.20	Passivierte Investitionsbeiträ	147	BÖ, Anschlussgebühren 17 Abwasser	20	15	45'938.10	0.00	0.00	0.00	45'938.10	11'484.90	2'297.00	13'781.90	34'453.20	32'156.20
20687.20	Passivierte Investitionsbeiträ	157	BÖ, Anschlussgebühren 19 Abwasser	20	17	18'079.20	0.00	0.00	0.00	18'079.20	2'711.95	904.00	3'615.95	15'367.25	14'463.25
20687.20	Passivierte Investitionsbeiträ	162	BÖ, Anschlussgebühren 20 Abwasser	20	18	16'260.00	0.00	0.00	0.00	16'260.00	1'626.00	813.00	2'439.00	14'834.00	13'821.00
20687.20	Passivierte Investitionsbeiträ	164	BÖ, Anschlussgebühren 21 Abwasser	20	19	7'195.30	0.00	0.00	0.00	7'195.30	359.75	360.00	719.75	6'835.55	6'475.55
20687.20	Passivierte Investitionsbeiträ	1.209	BZ, Anschlussgebühren 14 Abwasser	20	12	127'186.00	0.00	0.00	0.00	127'186.00	50'874.40	6'359.00	57'233.40	76'311.60	69'952.60
20687.20	Passivierte Investitionsbeiträ	1.224	BZ, Anschlussgebühren 15 Abwasser	20	13	127'642.00	0.00	0.00	0.00	127'642.00	44'674.70	6'382.00	51'056.70	82'967.30	76'585.30
20687.20	Passivierte Investitionsbeiträ	1.231	BZ, Anschlussgebühren 16 Abwasser	20	14	292'338.00	0.00	0.00	0.00	292'338.00	87'701.40	14'617.00	102'318.40	204'636.60	190'019.60
20687.20	Passivierte Investitionsbeiträ	1.237	BZ, Anschlussgebühren 17 Abwasser	20	15	473'252.00	0.00	0.00	0.00	473'252.00	118'313.00	23'663.00	141'976.00	354'939.00	331'276.00
20687.20	Passivierte Investitionsbeiträ	1.242	BZ, Anschlussgebühren 18 Abwasser	20	16	514'965.85	0.00	0.00	0.00	514'965.85	102'993.20	25'748.00	128'741.20	411'972.65	386'224.65
20687.20	Passivierte Investitionsbeiträ	1.258	BZ, Anschlussgebühren 19 Abwasser	20	17	960'107.45	0.00	0.00	0.00	960'107.45	144'016.10	48'005.00	192'021.10	816'091.35	768'086.35
20687.20	Passivierte Investitionsbeiträ	1.269	BZ, Anschlussgebühren 20 Abwasser	20	18	88'788.15	0.00	0.00	0.00	88'788.15	8'878.80	4'439.00	13'317.80	79'909.35	75'470.35
20687.20	Passivierte Investitionsbeiträ	1.281	BZ, Anschlussgebühren 21 Abwasser	20	19	28'733.80	0.00	0.00	0.00	28'733.80	1'436.70	1'437.00	2'873.70	27'297.10	25'860.10
20687.20	Passivierte Investitionsbeiträ	227	KA, Anschlussgebühren 14 Abwasser	20	12	19'005.00	0.00	0.00	0.00	19'005.00	7'600.40	950.00	8'550.40	11'404.60	10'454.60
20687.20	Passivierte Investitionsbeiträ	239	KA, Anschlussgebühren 15 Abwasser	20	13	1'750.00	0.00	0.00	0.00	1'750.00	612.50	88.00	700.50	1'137.50	1'049.50
20687.20	Passivierte Investitionsbeiträ	245	KA, Anschlussgebühren 16 Abwasser	20	14	11'213.50	0.00	0.00	0.00	11'213.50	3'365.05	561.00	3'926.05	7'847.95	7'286.95
20687.20	Passivierte Investitionsbeiträ	257	KA, Anschlussgebühren 17 Abwasser	20	15	15'107.50	0.00	0.00	0.00	15'107.50	3'775.45	755.00	4'530.45	11'332.05	10'577.05
20687.20	Passivierte Investitionsbeiträ	266	Ka, Anschlussgebühren 18 Abwasser	20	16	1'677.00	0.00	0.00	0.00	1'677.00	335.80	84.00	419.80	1'341.20	1'257.20
20687.20	Passivierte Investitionsbeiträ	272	KA, Anschlussgebühren 19 Abwasser	20	17	9'437.00	0.00	0.00	0.00	9'437.00	1'415.85	472.00	1'887.85	8'021.15	7'549.15
20687.20	Passivierte Investitionsbeiträ	284	KA, Anschlussgebühren 20 Abwasser	20	18	5'407.50	0.00	0.00	0.00	5'407.50	540.40	270.00	810.40	4'867.10	4'597.10
20687.20	Passivierte Investitionsbeiträ	227	RE, Anschlussgebühren 14 Abwasser	20	12	49'246.85	0.00	0.00	0.00	49'246.85	19'696.55	2'463.00	22'159.55	29'550.30	27'087.30
20687.20	Passivierte Investitionsbeiträ	230	RE, Anschlussgebühren 15 Abwasser	20	13	1'860.45	0.00	0.00	0.00	1'860.45	651.05	93.00	744.05	1'209.40	1'116.40
20687.20	Passivierte Investitionsbeiträ	235	RE, Anschlussgebühren 16 Abwasser	20	14	85'246.20	0.00	0.00	0.00	85'246.20	25'572.40	4'262.00	29'834.40	59'673.80	55'411.80
20687.20	Passivierte Investitionsbeiträ	240	RE, Anschlussgebühren 17 Abwasser	20	15	1'682.80	0.00	0.00	0.00	1'682.80	420.20	84.00	504.20	1'262.60	1'178.60
20687.20	Passivierte Investitionsbeiträ	245	RE, Anschlussgebühren 18 Abwasser	20	16	21'623.65	0.00	0.00	0.00	21'623.65	4'324.20	1'081.00	5'405.20	17'299.45	16'218.45
20687.20	Passivierte Investitionsbeiträ	249	RE, Anschlussgebühren 19 Abwasser	20	17	3'443.80	0.00	0.00	0.00	3'443.80	516.20	172.00	688.20	2'927.60	2'755.60
20687.20	Passivierte Investitionsbeiträ	259	RE, Anschlussgebühren 20 Abwasser	20	18	16'512.00	0.00	0.00	0.00	16'512.00	1'651.60	826.00	2'477.60	14'860.40	14'034.40
20687.20	Passivierte Investitionsbeiträ	262	RE, Anschlussgebühren 21 Abwasser	20	20	73'802.70	0.00	0.00	0.00	73'802.70	0.00	3'690.00	3'690.00	73'802.70	70'112.70
20687.20	Passivierte Investitionsbeiträ	8.7201.014	RI, Anschlussgebühren 14 Abwasser	20	12	11'914.00	0.00	0.00	0.00	11'914.00	4'765.60	596.00	5'361.60	7'148.40	6'552.40
20687.20	Passivierte Investitionsbeiträ	8.7201.015	RI, Anschlussgebühren 15 Abwasser	20	13	12'924.10	0.00	0.00	0.00	12'924.10	4'523.40	646.00	5'169.40	8'400.70	7'754.70
20687.20	Passivierte Investitionsbeiträ	8.7201.016	RI, Anschlussgebühren 16 Abwasser	20	14	66'205.30	0.00	0.00	0.00	66'205.30	19'861.50	3'310.00	23'171.50	46'343.80	43'033.80
20687.20	Passivierte Investitionsbeiträ	8.7201.018	RI, Anschlussgebühren 17 Abwasser	20	15	295.35	0.00	0.00	0.00	295.35	73.75	15.00	88.75	221.60	206.60
20687.20	Passivierte Investitionsbeiträ	8.7201.019	RI, Anschlussgebühren 18 Abwasser	20	16	7'359.85	0.00	0.00	0.00	7'359.85	1'472.00	368.00	1'840.00	5'887.85	5'519.85
20687.20	Passivierte Investitionsbeiträ	8.7201.020	RI, Anschlussgebühren 19 Abwasser	20	17	12'038.80	0.00	0.00	0.00	12'038.80	1'805.85	602.00	2'407.85	10'232.95	9'630.95
20687.20	Passivierte Investitionsbeiträ	8.7201.021	RI, Anschlussgebühren 20 Abwasser	20	18	78'921.20	0.00	0.00	0.00	78'921.20	7'892.10	3'946.00	11'838.10	71'029.10	67'083.10
20687.20	Passivierte Investitionsbeiträ	8.7201.022	RI, Anschlussgebühren 21 Abwasser	20	19	248'610.60	0.00	0.00	0.00	248'610.60	12'430.55	12'431.00	24'861.55	236'180.05	223'749.05
20687.20	Passivierte Investitionsbeiträ	262	RÜ, Anschlussgebühren 14 Abwasser	20	12	5'432.85	0.00	0.00	0.00	5'432.85	2'174.55	272.00	2'446.55	3'258.30	2'986.30

Kontengr./Nr.	Kontobezeichnung	Anlagen-Nr.	Bezeichnung	ND	RND	Anschaffungswerte				Kumulierte Abschreibungen			Buchwert		
						01.01.2023	Zugang	Abgang	Übrige Werte	31.12.2023	01.01.2023	Ord. Abschr.	31.12.2023	01.01.2023	31.12.2023
20687.20	Passivierte Investitionsbeiträ	273	RÜ, Anschlussgebühren 15 Abwasser	20	13	61'453.95	0.00	0.00	0.00	61'453.95	21'510.55	3'073.00	24'583.55	39'943.40	36'870.40
20687.20	Passivierte Investitionsbeiträ	275	RÜ, Anschlussgebühren 16 Abwasser	20	14	17'752.20	0.00	0.00	0.00	17'752.20	5'326.70	887.00	6'213.70	12'424.70	11'537.70
20687.20	Passivierte Investitionsbeiträ	279	RÜ, Anschlussgebühren 17 Abwasser	20	15	167'378.50	0.00	0.00	0.00	167'378.50	41'844.90	8'369.00	50'213.90	125'533.60	117'164.60
20687.20	Passivierte Investitionsbeiträ	285	RÜ, Anschlussgebühren 18 Abwasser	20	16	83'994.50	0.00	0.00	0.00	83'994.50	16'799.70	4'200.00	20'999.70	67'194.80	62'994.80
20687.20	Passivierte Investitionsbeiträ	293	RÜ, Anschlussgebühren 19 Abwasser	20	17	-145.60	0.00	0.00	0.00	-145.60	-21.30	-7.00	-28.30	-124.30	-117.30
20687.20	Passivierte Investitionsbeiträ	296	RÜ, Anschlussgebühren 20 Abwasser	20	18	174'199.50	0.00	0.00	0.00	174'199.50	17'419.95	8'710.00	26'129.95	156'779.55	148'069.55
20687.20	Passivierte Investitionsbeiträ	299	RÜ, Anschlussgebühren 21 Abwasser	20	19	25'364.85	0.00	0.00	0.00	25'364.85	1'268.25	1'268.00	2'536.25	24'096.60	22'828.60
20687.20	Passivierte Investitionsbeiträ	211	WI, Anschlussgebühren 14 Abwasser	20	12	15'000.00	0.00	0.00	0.00	15'000.00	6'000.00	750.00	6'750.00	9'000.00	8'250.00
20687.20	Passivierte Investitionsbeiträ	214	WI, Anschlussgebühren 15 Abwasser	20	13	63'465.00	0.00	0.00	0.00	63'465.00	22'211.35	3'173.00	25'384.35	41'253.65	38'080.65
20687.20	Passivierte Investitionsbeiträ	221	WI, Anschlussgebühren 17 Abwasser	20	15	22'834.90	0.00	0.00	0.00	22'834.90	5'709.70	1'142.00	6'851.70	17'125.20	15'983.20
20687.20	Passivierte Investitionsbeiträ	226	WI, Anschlussgebühren 18 Abwasser	20	16	2'239.25	0.00	0.00	0.00	2'239.25	447.95	112.00	559.95	1'791.30	1'679.30
20687.20	Passivierte Investitionsbeiträ	232	WI, Anschlussgebühren 21 Abwasser	20	19	14'150.20	0.00	0.00	0.00	14'150.20	707.50	708.00	1'415.50	13'442.70	12'734.70
<b>Total</b>						<b>193'901'187.96</b>	<b>5'507'196.46</b>	<b>907'871.60</b>	<b>0.00</b>	<b>198'500'512.82</b>	<b>46'750'067.82</b>	<b>3'862'682.00</b>	<b>50'612'749.82</b>	<b>147'151'117.49</b>	<b>147'887'760.35</b>



## Zusätzliche Angaben

### ANLAGEKATEGORIEN

Die verwendeten Anlagekategorien entsprechen dem Anhang 1 der Finanzverordnung.

Kat.	Anlagekategorie	Abschreibungsdauer in Jahren
1	Grundstücke	Keine planmässige Abschreibung
2	Gebäude, Hochbauten	35
2a	Containerbauten, Fahrnisbauten	20
2b	Heizsysteme, Photovoltaikanlagen	20
3	Strassen, Plätze, Friedhof	40
3a	Naturstrassen (nicht asphaltierte Strassen)	10
3b	Sportplätze (Rasen- und Hartplätze)	20
3c	Kunstrasenplätze	10
4	Kanal-/Leitungsnetze, Gewässerbauten	50
4a	Fernwärmenetz	35
5	Installationen, Ein- und Ausbauten bei Gebäuden	10-15
6	Abfallanlagen (Installationen, Einbauten)	30
7	Möbilien, Maschinen, Ausstattungen, allgemeine Fahrzeuge	5-10
8	Spezialfahrzeuge (Strassenreinigung)	15
8a	Kleintanklöschfahrzeuge, Kommandofahrzeug, Strassenrettungsfahrzeug	15
8b	Schweres und überschweres Pikettfahrzeug, schweres Schlauchverlegerfahrzeug, Wechsel-	25
8c	Andere Feuerwehrfahrzeuge	20
9	Immaterielle Anlagen, Software	5
10	Orts-, Regionalplanungen	10

11	Informatik- und Kommunikationssysteme	3-5
11a	Datenübertragungsnetz	15-25
12	Investitionsbeiträge	Nach Nutzungsdauer des Objektes
12a	Anschlussgebühren	20
13	Anlagen im Bau	keine planmässige Abschreibung
14	Darlehen des Verwaltungsvermögens	keine planmässige Abschreibung
15	Beteiligungen, Grundkapitalien	keine planmässige Abschreibung
16	Abweichungen zu den vorgenannten Kategorien und/oder Abschreibungsdauer	Mit Zustimmung des Departements Volkswirtschaft und Inneres

### **Aktivierungsgrenze**

Die Aktivierungsgrenze für die Einwohnergemeinde Zurzach liegt aufgrund der Einwohnerzahl von 8'259 Einwohner gestützt auf § 5 der Finanzverordnung des Kantons Aargau bei CHF 75'000.00.

### **Wertberichtigungen**

#### Konto 10120.99

Die Jahresrechnung 2023 zeigt eine pauschale Wertberichtigung von 3,89% auf Steuerforderungen. Es wurden Einzelwertberichtigungen über CHF 3'020'267.00 vorgenommen.

#### Konto 10121.99

Bei den Sondersteuern wurden die Einzelwertberichtigungen um CHF 918.60 reduziert. Es wurden keine pauschalen Wertberichtigungen vorgenommen.

### **Kreditkontrolle**

Hier wird auf die separate Kontrolle verwiesen.

## Rückstellungen

### 20500.01

Aufgrund des nach wie vor grossen Einsatzes des Personals in Bezug auf den Gemeindegemeinschaften sind zusätzliche Mehrleistungen von rund 610 Stunden entstanden. Für das neue Total von 4'320 Stunden wurde eine Rückstellung von CHF 177'801.80 gebildet. Im Jahre 2023 wurden für 1'440 Gleitzeitstunden eine Gesamtentschädigung von CHF 83'049.30 bezahlt (2022 = 2'598 Stunden mit einer Entschädigung von gesamthaft CHF 140'488.55).

### Konto 20890.03

Betreffend Übernahme der Krankenkassen-Verlustscheine für 2023 durch die Gemeinden wurden Rückstellungen gebildet. Der Betrag der Verlustscheine machte in den Jahren 2017 bis 2020 durchschnittlich CHF 364'444.02.50 aus. Im Jahr 2021 betragen die Kosten CHF 362'398.60 und 2022 CHF 444'704.75. Dies ergibt einen Durchschnitt von CHF 390'515.79. Davon hätten die Gemeinden 85% zu tragen, was CHF 331'938.42 ausmachen würde. Die Kriterien für eine Rückstellung sind erfüllt und die Wesentlichkeitsgrenze für Rückstellungen pro Sachverhalt von CHF 12'500.00 wird deutlich überschritten. Es wurden daher Rückstellungen über CHF 331'900.00 gebildet.

Von den Rückstellungen für die Jahre 2021 und 2022 wurden bei den Krankenkassen-Verlustscheinen CHF 368'994.35 aufgelöst (Rechnungstellung für 2021 und 2022 durch SVA Aargau).